

Město Uherské Hradiště

Výhled do roku 2029



Obsah tabulkového znění návrhu Střednědobého výhledu rozpočtu do roku 2029

Základní informace

- Definice Střednědobého výhledu rozpočtu
- Střednědobý výhled rozpočtu podle oddílů a druhových skupin
- Podrobné členění Střednědobého výhledu ve struktuře FIN 2-12
- Střednědobý výhled rozpočtu podle paragrafů
- Střednědobý výhled rozpočtu podle položek
- Ukazatel přebytku běžného hospodaření
- Ukazatel dluhové služby
- Rozpočet přepočtený na jednoho obyvatele města
- Grafické vyjádření běžného a kapitálového rozpočtu

Přílohy

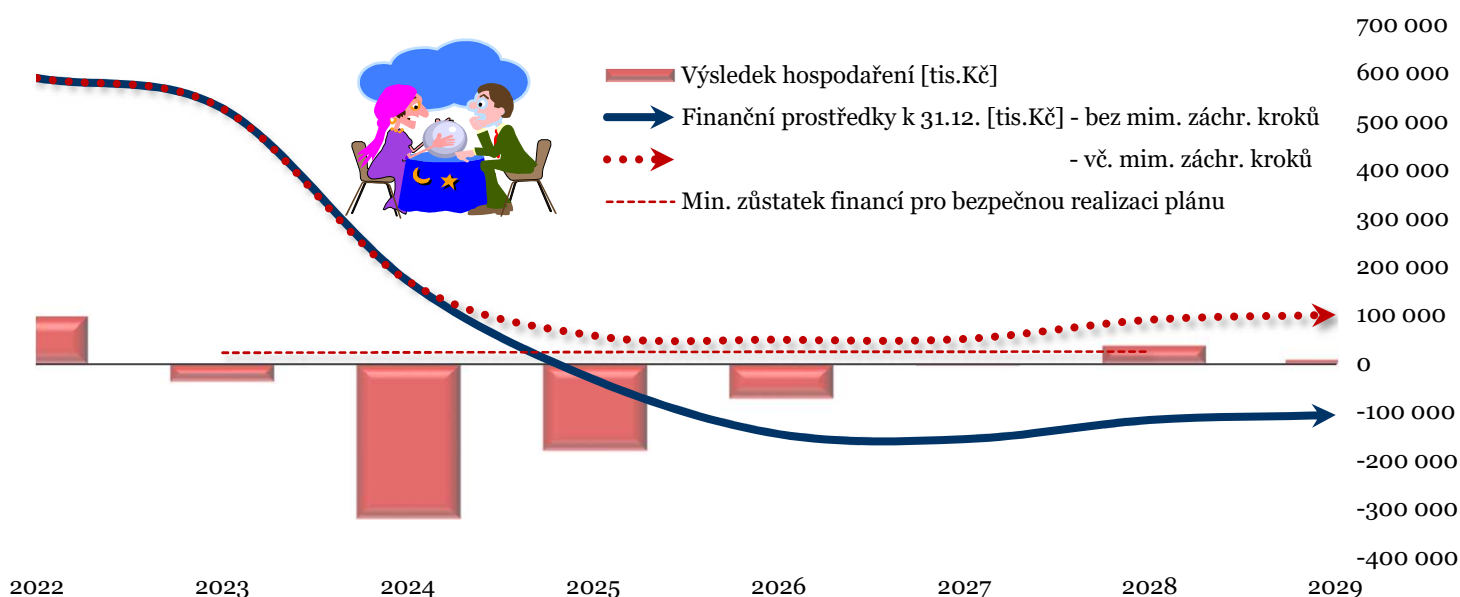
1. Rozhodnutí státu a vývoj celé společnosti
2. Transfery od státu ve prospěch města na výkon státní správy
3. Obecný vývoj města
4. Charakteristika řízení města
5. Rozpočtové určení výnosu daní a přírážky k daním
6. Místní poplatky
7. Kapitálové příjmy (prodej majetku)
8. Kapitálové výdaje města (vč. víceletých investic)
9. Daně placené městem (DPH vč. uplatnění nároků)
10. Koeficienty daní z nemovitostí
11. Závazky z úvěrů přijatých městem
12. Závazky z uzavřených dlouhodobých smluv a dohod o spolupráci
13. Bytové hospodářství
14. Nebytové hospodářství (mimo bytů a pozemků)
15. Pronájem pozemků města
16. Pronájem movitého majetku
17. Majetek mimo k.ú. Uh. Hradiště
18. Cizí majetek pronajatý pro potřeby města
19. Údržba majetku
20. Prostředky pro místní části (o nichž rozhodují místní komise)
21. Školství
22. Příspěvky zřízeným příspěvkovým a jiným organizacím
23. Dotace poskytnuté z rozpočtu města (mimo zřízených organizací)
24. Peněžní fondy města
25. Půjčky poskytnuté z rozpočtu města
26. Propagace a reprezentace města
27. Členství města ve sdruženích
28. Náhrada cestovních výdajů
29. Skladba a obsazení odborů a útvarů městského úřadu
30. Majetkové podíly města v jiných společnostech
31. Dividendy z majetkových podílů
32. Správci majetku města
33. Bonusy občanům města a neziskovým organizacím

Definice střednědobého výhledu rozpočtu

Definice střednědobého výhledu rozpočtu	2025	2026	2027	2028	2029
Výhled [tis. Kč], Usnesení ZM č. 148/8 ze 4.12.2023	Výhled	Výhled	Výhled	Výhled	Výhled
1 - Daňové příjmy	583 564,5	593 234,7	601 344,1	610 477,0	620 342,5
2 - Nedaňové příjmy	148 541,1	130 531,6	131 827,2	135 558,5	137 338,1
3 - Kapitálové příjmy	8 689,2	998,8	938,8	1 131,7	973,9
4 - Přijaté transfery (investiční dotace započteny přímo do investičních)	98 036,0	99 833,4	99 609,5	103 199,6	105 063,8
Příjmy celkem	838 830,8	824 598,5	833 719,6	850 366,8	863 718,3
5 - Běžné výdaje	775 162,1	788 818,7	794 504,2	806 805,0	821 144,4
6 - Kapitálové výdaje (jen vl. zdroje, tj. započteny dotace víceletých inv)	243 305,6	108 607,3	42 083,5	5 034,1	33 410,9
Výdaje celkem	1 018 467,7	897 426,0	836 587,7	811 839,1	854 555,3
Hospodářský výsledek (roční)	-179 636,9	-72 827,5	-2 868,1	38 527,7	9 163,0

Likvidita města

Zdoje k 1. lednu - běžné účty	52 996,2	23 153,1	13 855,0	14 384,1	52 911,8
- obchodované cenné papíry	116 507,0	33 871,0	34 853,0	35 864,0	36 904,0
Zdroje k 1. lednu celkem	169 503,2	57 024,1	48 708,0	50 248,1	89 815,8
Činnosti během roku - běžný provoz	54 979,5	34 781,0	38 276,6	42 430,1	41 600,0
- kapitálový provoz	-234 616,4	-107 608,5	-41 144,7	-3 902,4	-32 437,0
- schválené úvěry - čerpání jistin					
- splácení jistin	-41 470,6	-41 470,6	-8 602,8		
Změna finančních zdrojů v průběhu roku	-221 107,5	-114 298,1	-11 470,9	38 527,7	9 163,0
Záchranné kroky	30 000,0				
prodej cenných papírů					
prodej majet.podílů firmy, mim.dividendy, ...					
prodej majetku (obecně; bez usnes.ZM)	90 000,0	105 000,0	12 000,0		
ostatní možné příjmy (Sberbank, ...)	17 514,4				
Využití volných zdrojů nákup cenných papírů, poklad.poukázek	53 750,0				
Mimořádné situace					
Zdoje k 31. prosinci - běžné účty	23 153,1	13 855,0	14 384,1	52 911,8	62 074,8
- obchodované cenné papíry	33 871,0	34 853,0	35 864,0	36 904,0	37 974,0
- souběžné rozpočtové opatření					
Zdroje k 31. prosinci celkem*	57 024,1	48 708,0	50 248,1	89 815,8	100 048,8
*) vždy by měly zůstat volné peněžní prostředky na provoz v počátku dalšího roku, neboť cash flow je v prvních měsících nepříznivé	23 300,0	23 700,0	23 800,0	24 200,0	24 600,0



Střednědobý výhled rozpočtu města Uh. Hradiště do 2029

Oddíl a odvětvová skupina Usnesení ZM č. 148/8 ze 4.12.2023	Výhled 2025			Výhled 2026			Výhled 2027			Výhled 2028			Výhled 2029		
	Příjmy	Výdaje	Saldo	Příjmy	Výdaje	Saldo	Příjmy	Výdaje	Saldo	Příjmy	Výdaje	Saldo	Příjmy	Výdaje	Saldo
Bezparagrafové položky - daňové příjmy	583 564,5		583 564,5	593 234,7		593 234,7	601 344,1		601 344,1	610 477,0		610 477,0	620 342,5		620 342,5
Bezparagrafové položky - nedaňové příjmy	7 354,1		7 354,1	7 383,7		7 383,7	7 014,8		7 014,8	6 210,9		6 210,9	5 885,9		5 885,9
Bezparagrafové položky - dotace	98 036,0		98 036,0	99 833,4		99 833,4	99 609,5		99 609,5	103 199,6		103 199,6	105 063,8		105 063,8
Bezparagrafové položky	688 954,6		688 954,6	700 451,8		700 451,8	707 968,4		707 968,4	719 887,5		719 887,5	731 292,2		731 292,2
1 - Zemědělství a lesní hospodářství	1 531,2	1 032,3	498,9	1 561,8	1 039,6	522,2	1 593,0	1 046,9	546,1	1 624,9	1 054,3	570,6	1 657,4	1 061,7	595,7
2 - Průmyslová a ost. odvětví hospod.	24 563,6	70 096,9	-45 533,3	25 012,9	71 275,0	-46 262,1	25 471,2	72 472,0	-47 000,8	25 938,7	73 687,1	-47 748,4	26 417,2	74 932,5	-48 515,3
31 a 32 Vzdělávání	4 758,6	48 689,9	-43 931,3	4 681,8	47 513,4	-42 831,6	4 724,2	48 420,5	-43 696,3	4 731,5	48 762,3	-44 030,8	4 757,0	49 327,0	-44 570,0
33 - Kultura, církev a sdělovací prostřed.	8 532,4	119 145,8	-110 613,4	8 667,5	120 873,1	-112 205,6	8 804,8	124 550,5	-115 745,7	8 944,2	125 771,4	-116 827,2	9 085,9	127 865,5	-118 779,6
34 - Tělovýchovná a zájmová činnost	3 908,5	33 301,3	-29 392,8	3 943,2	33 849,8	-29 906,6	3 966,6	34 537,2	-30 570,6	3 867,2	35 153,0	-31 285,8	3 913,3	35 856,2	-31 942,9
35 - Zdravotnictví	33,2	29,3	3,9	33,9	29,5	4,4	34,6	29,7	4,9	35,3	29,9	5,4	36,0	30,1	5,9
36 - Bydlení, komun.rozvoj a bytové hospod.	77 699,6	85 699,7	-8 000,1	69 342,7	84 575,0	-15 232,3	70 180,2	85 354,5	-15 174,3	70 353,5	84 893,1	-14 539,6	71 348,7	85 590,0	-14 241,3
37 - Ochrana životního prostředí	5 503,3	56 999,7	-51 496,4	5 613,3	57 584,2	-51 970,9	5 725,5	58 175,5	-52 450,0	5 840,1	58 773,7	-52 933,6	5 957,0	59 378,8	-53 421,8
39 - Ost.činnost související se službami p		1 167,6	-1 167,6		1 175,8	-1 175,8		1 184,0	-1 184,0		1 192,3	-1 192,3		1 200,6	-1 200,6
3 - Služby pro obyvatelstvo	100 435,6	345 033,3	-244 597,7	92 282,4	345 600,8	-253 318,4	93 435,9	352 251,9	-258 816,0	93 771,8	354 575,7	-260 803,9	95 097,9	359 248,2	-264 150,3
41 - Dávky a podpory v sociál. zabezpeč															
43 - Soc.péče, pomoc a spol. činn. v soc.	222,7	30 802,5	-30 579,8	225,3	31 705,9	-31 480,6	228,1	32 444,3	-32 216,2	230,9	33 380,9	-33 150,0	233,7	34 480,9	-34 247,2
4 - Sociální věci a politika zaměstnanost	222,7	30 802,5	-30 579,8	225,3	31 705,9	-31 480,6	228,1	32 444,3	-32 216,2	230,9	33 380,9	-33 150,0	233,7	34 480,9	-34 247,2
5 - Obrana, bezpečnost a právní ochrana	1 497,1	33 401,6	-31 904,5	1 511,2	33 814,1	-32 302,9	1 462,9	33 787,0	-32 324,1	1 667,7	36 249,8	-34 582,1	1 522,0	35 254,0	-33 732,0
61 - Územní samospráva	417,0	250 868,8	-250 451,8	424,0	259 233,7	-258 809,7	431,0	256 004,6	-255 573,6	438,3	263 096,1	-262 657,8	445,7	269 215,9	-268 770,2
62 - Jiné veřejné služby a činnosti															
63 - Finanční operace	21 209,0	45 855,3	-24 646,3	3 129,1	43 908,1	-40 779,0	3 129,1	43 442,1	-40 313,0	6 807,0	43 326,2	-36 519,2	7 052,2	43 613,0	-36 560,8
64 - Ostatní činnost		241 377,0	-241 377,0		110 848,8	-110 848,8		45 138,9	-45 138,9		6 469,0	-6 469,0		36 749,1	-36 749,1
6 - Všeobecná veřejná správa a služby	21 626,0	538 101,1	-516 475,1	3 553,1	413 990,6	-410 437,5	3 560,1	344 585,6	-341 025,5	7 245,3	312 891,3	-305 646,0	7 497,9	349 578,0	-342 080,1
Celkem	838 830,8	1 018 467,7	-179 636,9	824 598,5	897 426,0	-72 827,5	833 719,6	836 587,7	-2 868,1	850 366,8	811 839,1	38 527,7	863 718,3	854 555,3	9 163,0
Financování	179 636,9		179 636,9	72 827,5		72 827,5	2 868,1		2 868,1	-38 527,7		-38 527,7	-9 163,0		-9 163,0

Střednědobý výhled rozpočtu města Uh. Hradiště do 2029

Usnesení ZM č. 148/8 ze 4.12.2023 [tis. Kč]		Správce	2025			2026	2027	2028	2029	2024	
Paragraf	Položka		Výhled	Změna 2024 / 2025	Rozklad	Výhled	Výhled	Výhled	Výhled	Rozpočet	
A - BĚŽNÝ ROZPOČET											
druhá třída 1 - DAŇOVÉ PŘÍJMY											
sdílená daň (RUD)	1111	Příjem z daně z příjmů fyzických osob	88 110,0	103,7%	0,168671% celost.výtěžku daně pro obec	79 680,0	90 290,0	92 060,0	94 090,0	96 270,0	85 000,0
sdílená daň (RUD)					daň z provozovny (1,5% z daně dle zaměst.UH/	8 430,0					
sdílená daň (RUD)	1112	Příjem z daně z příjmů fyzických osob	3 430,0	101,5%	OSVČ - 0,168671% celost.výtěžku daně pro ob	3 430,0	3 500,0	3 570,0	3 640,0	3 710,0	3 380,0
sdílená daň (RUD)					- daň poplatníka v paušálním režimu						
sdílená daň (RUD)	1113	Příjem z daně z příjmů fyzických osob	12 200,0	101,5%	0,168671% celost.výtěžku daně pro obec	12 200,0	12 450,0	12 690,0	12 940,0	13 200,0	12 020,0
sdílená daň (RUD)	1121	Příjem z daně z příjmů právnických osob	106 560,0	101,5%	0,168671% celost.výtěžku daně pro obec	106 560,0	108 560,0	109 590,0	111 140,0	113 170,0	105 000,0
výlučná daň (RUD)	1122	Daň z př. práv. osob za obec	31 160,0	100,5%	100% zaplacené daně města (=výdaj § 6310)	31 160,0	31 320,0	31 480,0	31 640,0	31 800,0	31 000,0
sdílená daň (RUD)	1211	Příjem z daně z přidané hodnoty	234 300,0	101,4%	0,168671% celost.výtěžku daně pro obec	234 300,0	238 700,0	242 920,0	247 360,0	251 880,0	231 000,0
správní poplatek	1332	Poplatky za znečišťování ovzduší			dle 201/2012 Sb. se odvoody netýkají obcí (jen SFŽP a kraje)						
správní poplatek	1334	Odvozy za odnětí půdy ze zemědělství	95,5	102,0%		95,5	97,4	99,3	101,3	103,3	93,6
místní poplatek	1342	Příjem z poplatku z pobytu	1 140,0	103,6%	poplatek 25 Kč za 48000 lůžek; vykázáno 95%	1 140,0	1 140,0	1 140,0	1 140,0	1 140,0	1 100,0
místní poplatek	1343	Příjem z poplatku za užívání veřejného prostranství	1 020,0	100,0%	záběr veř.prostranství - samospráva	870,0	1 020,0	1 020,0	1 020,0	1 020,0	1 020,0
místní poplatek					prodejní místo	150,0					
místní poplatek	1345	Příjem z poplatku za obecní služby	16 510,8	100,0%	poplatek 1000 Kč á 24812 obyvatel	24 812,0	16 510,8	16 510,8	16 510,8	16 510,8	16 510,0
místní poplatek					sleva na děti narozené v daném roce	-233,0					
místní poplatek					na ostatní děti a mládež do 18 let	-4 220,0					
místní poplatek					na seniory od 70 let výše	-3 494,0					
místní poplatek					osvobození a úlevy dle zákona	-354,2					
správní poplatek	1353	Příjem za zkoušky z odborné způsobilosti	1 467,8	102,0%	zkoušky řídičského oprávnění	1 467,8	1 497,2	1 527,1	1 557,6	1 588,8	1 439,0
správní poplatek	1361	Příjem ze správních poplatků	15 694,0	101,3%	povolování hazardních her a herního prostoru	5,3	15 882,9	16 075,5	16 271,9	16 472,2	15 496,4
správní poplatek					CzechPoint podatelna	92,9					
správní poplatek					ověřování a CzechPoint PO	68,1					
správní poplatek					doprava - správní řízení	9 273,4					
správní poplatek					matrika, pasy, OP a ověřování	3 138,2					
správní poplatek					stavební úřad	2 257,2					
správní poplatek					příjem ze správních poplatků a CzechPoint ŽO	858,9					
sdílená daň	1381	Příjem z daně z hazardních her s výjimkou dílčí	2 519,0	101,5%	Příjem z daně z hazardních her s výjimkou dílčí	2 519,0	2 570,0	2 620,0	2 672,0	2 725,0	2 482,0
sdílená daň	1385	Příjem z dílčí daně z technických her	16 932,0	102,0%	daň z technických her	16 932,0	17 271,0	17 616,0	17 968,0	18 327,0	16 600,0
výlučná daň (RUD)	1511	Příjem z daně z nemovitých věcí	52 425,4	100,0%	100% výnos z nemovitostí na katastru města	52 425,4	52 425,4	52 425,4	52 425,4	52 425,4	52 425,0
Bezparagrafové položky			583 564,5	101,6%		593 234,7	601 344,1	610 477,0	620 342,5	574 566,0	

Usnesení ZM č. 148/8 ze 4.12.2023 [tis. Kč]		Správce	2025			2026	2027	2028	2029	2024	
Paragraf	Položka		Výhled	Změna 2024 / 2025	Rozklad	Výhled	Výhled	Výhled	Výhled	Rozpočet	
druhá třída 2 - NEDAŇOVÉ PŘÍJMY											
	2420 Splátky půjčených prostředků o	EKO			Poskytnuté úvěry FRB (družstva vlastníků) - splátky jistin					500,0	
	2460 Splátky půjčených prostředků o	EKO OSS	7 354,1	104,4%	Poskytnuté úvěry (mimo FRB) - splátky jistin Poskytnuté úvěry FRB (obyvatelé) - splátky jist bezúročně půjčky OSS	7 354,1	7 383,7	7 014,8	6 210,9	5 885,9	
Bezparagrafové položky			7 354,1	97,5%		7 383,7	7 014,8	6 210,9	5 885,9	7 543,2	
1036	Správa v lesním hospodářství	2131 Příjem z pronájmu nebo pachtu	SMM	1 531,2	102,1%	Kněžpolský les (městské lesy)	1 531,2	1 561,8	1 593,0	1 624,9	1 657,4
1036		2324 Přijaté neinvestiční příspěvky a	SŽP							287,5	
druhá sk. 1 - Zemědělství a lesní hospodářství			1 531,2	85,7%		1 561,8	1 593,0	1 624,9	1 657,4	1 787,6	
2169	Ost.správa v prům., stav., obd	2111 Příjem z poskytování služeb, vý	SŽP			náhrady za vyvlastňování pozemků					
2169		2112 Příjem sankčních plateb přijatých	SŽP	381,6	102,0%	pokuty Staveb.úřadu a život.prostředí	211,0	389,2	397,0	405,0	413,1
2169			ŽO			pokuty Živnostenský úřad	170,6				
2169		2322 Příjem z pojistných plnění	SŽP			vyvlastňování pozemků					
2169		2324 Přijaté neinvestiční příspěvky a	SŽP	192,2	101,1%	nákl.řízení SŽP vč.vyvlast.pozemků dálnice E5.	108,1	194,4	196,6	198,9	202,9
2169			ŽO			náklady řízení Živnostenského úřadu	84,1				
2219	Ost.záležit. pozem. komunik	2111 Příjem z poskytování služeb, vý	SMM	15 993,9	102,0%	parkovací automaty - tržby	15 993,9	16 313,8	16 640,1	16 972,9	17 312,4
2299	Ost.záležitosti v dopravě	2141 Příjmy z úroků	SMM								
2299		2212 Příjem sankčních plateb přijatých	SMM	5 748,8	102,0%	dopravní pokuty (vč. radarů obcí správ.obvodu)	5 748,8	5 863,8	5 981,1	6 100,7	6 222,7
2299		2324 Přijaté neinvestiční příspěvky a	SMM	232,1	102,0%	náklady řízení k doprav.pokutám	232,1	236,7	241,4	246,2	251,1
2310	Pitná voda	2132 Příjem z pronájmu nebo pachtu	SMM	15,0	100,0%	Vodovod	15,0	15,0	15,0	15,0	15,0
2321	Odvádění a čištění odpadnic	2111 Příjem z poskytování služeb, vý	SMM								
2321		2132 Příjem z pronájmu nebo pachtu	SMM	2 000,0	100,0%	Kanalizace a ČOV	2 000,0	2 000,0	2 000,0	2 000,0	2 000,0
druhá sk. 2 - Průmyslová a ostatní odvětví hospodářství			24 563,6	101,8%		25 012,9	25 471,2	25 938,7	26 417,2	24 123,2	
3113	Základní školy	2119 Ost.příjmy z vlastní činnosti	KŠS	302,1	100,7%	školení pracovníků správního obvodu	302,1	304,2	306,3	308,4	310,6
3299	Ostatní záležitosti vzdělávání	2111 Poskytování služeb a výrobků	SMM	1 962,5	152,9%	Vzdělávací zóna - energie	1 507,0	1 883,6	1 923,9	1 929,1	1 952,4
3299			SMM			- ost.sluzby	455,5				
3299		2132 Příjem z pronájmu nebo pachtu	SMM	2 494,0	40,9%	vzdělávací zóna - Universita T.Bati	949,0	2 494,0	2 494,0	2 494,0	2 494,0
3299			SMM			- ubytovna (kolej) EDUHA	820,0				
3299			SMM			- ostatní nájemci	725,0				
3322	Zachov. a obnova kult. pam	2111 Poskytování služeb a výr.	SMM	1 909,7	102,0%	kulturní památky	1 909,7	1 947,9	1 986,9	2 026,6	2 067,1
3322		2132 Příjem z pronájmu nebo pachtu	SMM	6 571,4	102,2%	kulturní památky. - SMM		6 667,5	6 765,0	6 863,9	6 964,3
3322			SMM			- Galerie J.Uprky (nutné do 4/2024)	335,9				
3322			SMM			- Expozice města (KK dostává příspěvek v té	87,8				
3322			SMM			- nádvoří, chodby (KK dostává příspěvek v té	78,8				
3322			SMM			- ostatní					
3322			SMM			Klášteřní vinárna (jinak patří do	53,6				
3322			SMM			sv.Alžběta (pronájem)	153,7				

Usnesení ZM č. 148/8 ze 4.12.2023 [tis. Kč]		Správce	2025		Rozklad	2026	2027	2028	2029	2024
Paragraf	Položka		Výhled	Změna 2024 / 2025		Výhled	Výhled	Výhled	Výhled	Rozpočet
3322		SMM			Františkánský klášter (Státní okresní archiv Uh.					
3322		SMM			kulturní památky - správce EDUHA					
3322		SMM			Mariánské nám. 46 (Sova)	429,5				
3322		SMM			Masarykovo nám. 35 (Portál)	501,0				
3322		SMM			Masarykovo nám. 157/8	2 586,9				
3613		SMM			Palackého nám. 238 (Spec. škola bez inflace)	189,4				
3322		SMM			Palackého nám. čp. 293	306,8				
3322		SMM			Prostřední ul. 130 (Stará radnice)	984,4				
3322		SMM			ostatní	863,6				
3341	Rozhlas a televize	ÚKS	1,0	100,0%	hlášení místních rozhlasů	1,0	1,0	1,0	1,0	1,0
3399	Ost.záležit. kultury, církví a	KŠS	50,3	102,4%	Jarmarky (od 9/2020 přes KK)		51,1	51,9	52,7	53,5
3399		ÚKS			ples města - výtěžek z věcné loterie	50,3				49,1
3412	Sport.zařiz.ve vlastnictví obc	SMM	1 251,7	104,8%	Zimní stadion UH, s.r.o. (přeúčtováno)	1 251,7	1 285,8	1 308,6	1 308,6	1 354,1
3412		KŠS	2 000,0	100,0%	Aquapark UH p.o.	2 000,0	2 000,0	2 000,0	2 000,0	2 000,0
3412		SMM	518,5	100,0%	Sportovní hala - TJ S.Slavia	518,5	518,5	518,5	518,5	518,5
3412		SMM			Aquapark - nemovitosti (do 31.12.2015)					
3412		KŠS			Městský fotbalový stadion (1 Kč)	0,001				
3412		KŠS			Fotbalové tréninkové hřiště (1 Kč)	0,001				
3412		KŠS	100,0	100,0%	Fotbalový stadion - movité věci (1 Kč)	0,001	100,0	100,0		100,0
3412		KŠS			Umělá ledová plocha (Sportoviště do 30.11.202	100,0				
3429	Ost.zájmová činnost a rekreace	SMM	38,3	102,1%	chata Vyškovec	38,3	38,9	39,5	40,1	40,7
3541	Prev.před drogami, alkoholem	OSS			Charáč					
3541		OSS	33,2	102,2%	tiskopisy na opiáty lékárníkům	33,2	33,9	34,6	35,3	36,0
3611	Podpora individ.bytové výstavby	EKO	561,1	95,9%	Poskytnuté úvěry FRB - splátky úroků (vč. ban	561,1	541,6	510,7	464,3	426,3
3612	Bytové hospodářství	SMM	15 477,0	130,6%	služby k nájmu - energie	15 119,0	14 147,0	14 554,0	14 446,0	14 595,0
3612		SMM			- služby	358,0				
3612		SMM	24 880,7	100,6%	čisté nájemné za 639 bytů	24 880,7	25 636,2	25 636,2	25 636,2	26 138,7
3612		SMM			čisté nájemné - správce EDUHA (do 2019 R.K.					
3613	Nebytové hospodářství	SMM	5 500,0	121,5%	služby k nájmu - energie	4 893,6	5 108,8	5 243,4	5 239,0	5 283,2
3613		SMM			- služby	606,4				
3613		SMM	16 660,4	102,5%	čisté nájemné - SMM	3 950,2	16 909,3	17 162,2	17 418,9	17 679,7
3613		SMM			nebytovky příspěvkových organizací	3 268,0				
3613		SMM			Metropolitní síť	568,5				
3613		SMM			Krytá tržnice (HRATES)	113,7				
3613		SMM			Lucemburského 793 - od 2023 výpůjčka pro di					
3613		SMM			Mariánské nám. 123 od 2023 výpůjčka pro div:					
3613		SMM			čisté nájemné - správce EDUHA (do 2019 R.K.	12 710,2				
3613		SMM			Revoluční 743 (spec. MŠ bez inflace)	48,9				

Usnesení ZM č. 148/8 ze 4.12.2023 [tis. Kč]		Správce	2025		Rozklad	2026	2027	2028	2029	2024	
Paragraf	Položka		Výhled	Změna 2024 / 2025		Výhled	Výhled	Výhled	Výhled	Rožpočet	
3613		SMM			Havlíčková 4 (Basovníková)	921,3					
3613		SMM			Husova 760 (Masna, potraviny)	255,6					
3613		SMM			Jarošov-Louky 517 (4 garáže a nebyty)	61,6					
3613		SMM			Jarošov-Louky 518	164,9					
3613		SMM			Jarošov-Louky 519	51,7					
3613		SMM			Jarošov-Louky 520	88,7					
3613		SMM			Mariánské nám. 122 (bistro)	306,8					
3613		SMM			Mariánské nám. 125 (ZUŠ)	467,6					
3613		SMM			Nádražní 24	877,0					
3613		SMM			Palackého 441	449,9					
3613		SMM			Prostřední 41 (Filípková, Industriale food)	861,4					
3613		SMM			Protzkarova 33 - Hradišťanka	910,5					
3613		SMM			- VOMA	511,9					
3613		SMM			- ostatní	386,4					
3613		SMM			Růžová 436	380,3					
3613		SMM			Svatováclavská 433	246,1					
3613		SMM			Šafaříkova 961 (spec.MŠ a ZŠ)	349,5					
3613		SMM			Štefánikova 431 (Magdálek kancelář)	49,7					
3613		SMM			Štefánikova 1276 (Generali, Dobrovolská)	113,0					
3613		SMM			Štěpnická 1156 (obchodní centrum)	3 600,7					
3613		SMM			Štěpnická 1188 (Spec.škola A)	557,1					
3613		SMM			Tyršovo nám. 363/398 (ZUŠ - bývalá okresní v	499,6					
3613		SMM			Všehrdova 506 (Stř. škola, Tradice Slovácka, K	475,3					
3613		SMM			Zelný trh 1271 (pí Heinzová)	74,7					
3613		SMM									
3613	2133 Příjem z pronájmu nebo pachtu	SMM	147,1	100,0%	domovní kotelny 4 ks (CTZ)	147,1	147,1	147,1	147,1	147,1	147,1
3631	Veřejné osvětlení										
3631	2111 Poskyt. služeb a výr.	SMM	93,8	102,0%		93,8	95,7	97,6	99,6	101,6	92,0
3631	2132 Pronájem ostat. nemov.	SMM	50,0	500,0%	Sloupy veř.osvětl. (reklama)	50,0	50,0	50,0	50,0	50,0	10,0
3632	Pohřebnictví										
3632	2111 Poskyt. služeb a výr.	SMM	325,1	102,0%	kopání, uložení	325,1	331,6	338,2	345,0	351,9	318,7
3632	2131 Příjem z pronájmu nebo pachtu	SMM	615,0	102,5%	Hrobová místa	615,0	624,2	633,6	643,1	652,7	599,8
3632	2132 Příjem z pronájmu nebo pachtu	SMM	285,3	102,6%	Smuteční síň Mařatice (krátkodobé nájmy)	285,3	289,6	293,9	298,3	302,8	278,2
3639	Komunální služby a územní										
3639	2111 Poskyt. služeb a výr.	SMM	728,8	102,0%	veřejná soc.zařiz.Hradební a Protzkarova, přeúč	728,8	743,4	758,3	773,5	789,0	714,5
3639	2119 Ost.příjmy z vlastní činnosti	SMM	1 003,6	102,0%	věcná břemena	1 003,6	1 023,7	1 044,2	1 065,1	1 086,4	983,9
3639	2131 Příjem z pronájmu nebo pachtu	SMM	2 880,6	100,0%	Drobné pronájmy (cca 70 smluv)	2 880,6	2 880,6	2 880,6	2 880,6	2 880,6	2 880,6
3726	Využívání a zneškodňování										
3726	2324 Přijaté neinvestiční příspěvky a	SMM	5 469,2	102,0%	za separaci odpadů od EKO-KOM s.r.o.	5 469,2	5 578,6	5 690,2	5 804,0	5 920,1	5 362,0
3726	2329 Ostatní nedaňové příjmy	DSA	12,1	101,7%	likvidace rehistračních značek	12,1	12,3	12,5	12,8	13,1	11,9
3769	Ost.správa v ochr.život.prost										
3769	2141 Příjmy z úroků	SMM			Fond životního prostředí						
3769	2212 Příjem sankčních plateb přijatýc	SŽP	22,0	101,9%		22,0	22,4	22,8	23,3	23,8	21,6

Usnesení ZM č. 148/8 ze 4.12.2023 [tis. Kč]		Správce	2025			2026	2027	2028	2029	2024			
Paragraf	Položka		Výhled	Změna 2024 / 2025	Rozklad	Výhled	Výhled	Výhled	Výhled	Rozpočet			
druhá sk. 3 - Služby pro obyvatelstvo			91 944,5	103,0%		91 468,5	92 605,7	92 925,0	94 234,2	89 290,8			
4339	Ost.soc.péče a pomoc rodině	2321	Přijaté peněžité neinvestiční dar	OSS	87,1	102,0%	veřejná sbírka	87,1	88,8	90,6	92,4	94,2	85,4
4399	Ost.zálež.soc.věcí a polit.zar	2324	Přijaté neinvestiční příspěvky a	OSS	135,6	160,1%	sociální pohřby	135,6	136,5	137,5	138,5	139,5	84,7
druhá sk. 4 - Sociální věci a politika zaměstnanosti			222,7	130,9%		225,3	228,1	230,9	233,7	170,1			
5311	Bezpečnost a veřejný pořádek	2212	Příjem sankčních plateb přijatých	MP	1 406,1	102,0%		1 406,1	1 434,2	1 462,9	1 492,2	1 522,0	1 378,5
druhá sk. 5 - Obrana, bezpečnost a právní ochrana			1 406,1	102,0%		1 434,2	1 462,9	1 492,2	1 522,0	1 378,5			
6171	Činnost místní správy	2111	Poskyt. služeb a výr.	EKO			pult centrální ochrany						
6171		2132	Pronájem ostatních nemovitostí	SMM	3,9	102,6%	Radnice (chodba) pro nápojový automat	3,9	4,0	4,1	4,2	4,3	3,8
6171		2212	Příjem sankčních plateb přijatých	PO	306,0	102,0%	sankce PO		312,1	318,3	324,7	331,2	300,0
6171				OIN			sankce OIN						
6171				DSA			sankční poplatky - přestupkové řízení správní al	306,0					
6310	Obecné příjmy a výdaje z firem	2141	Příjmy z úroků	EKO	197,0	57,6%	úroky ze zůstatků běžného účtu	197,0	169,0	169,0	169,0	169,0	341,8
6310				EKO			Poskytnuté úvěry (mimo FRB) - splátky úroků						
6310		2142	Příjem z podílů na zisku a dividend	EKO	5 412,0	68,8%	dividendy - založené společnosti	5 412,0	2 960,1	2 960,1	6 638,0	6 883,2	7 863,9
6310		2460	Splátky půjčených prostředků o	EKO	15 600,0		Sberbank CZ 2022 - likvidační zůstatek	15 600,0					
druhá sk. 6 - Všeobecná veřejná správa a služby			21 518,9	48,8%		3 445,2	3 451,5	7 135,9	7 387,7	44 076,5			
druhá třída 4 - a) PŘIJATÉ DOTACE NEINVESTIČNÍ													
	4111	Neinv. přijaté transfery z všeobecné správy	PO	1 000,0		Parlament ČR	1 000,0	1 550,0		2 000,0	2 400,0		
			PO			Senátu							
			PO			zastupitelstva krajů							
			PO			zastupitelstva obcí							
			PO			prezident republiky							
			PO			Evropský parlament							
			SŽP			sčítání lidu							
	4112	Neinv. přijaté transfery ze státního rozpočtu	EKO	61 674,3	100,8%	příspěvek na výkon státní správy		62 142,2	62 614,8	63 092,0	63 574,0	61 211,0	
			EKO			a) celkem základní příspěvek	51 309,0						
			EKO			b) celkem výkonový příspěvek	10 365,3						
	4116	Ostatní neinv. přijaté transfery z ostatních zdrojů	PO	25 200,1		projekt Úřadu práce (veřejně prospěšné práce)	1 321,2	25 610,8	26 020,5	26 579,3	26 987,1		
			ÚMA			MK ČR - Městská památková zóna	800,0						
			KŠS			dotace MK ČR pro Slováké divadlo	4 800,0						
			OSS			sociálně-právní ochrana dětí	16 080,0						
			OSS			dotace na výkon sociální práce	2 198,9						
	4121	Neinv. přijaté transfery od obcí	KŠS	681,6	101,3%	dotace za dojíždějící žáky z ost.obcí		690,4	704,2	718,3	732,7	673,0	
			OSS			veřejnoprávní smlouvy OSS	243,0						
			DSA			veřejnoprávní smlouvy DSA	438,6						
	4122	Neinv. přijaté transfery od krajů	KŠS	9 480,0		dotace ZK pro Klub kultury	200,0	9 840,0	10 270,0	10 810,0	11 370,0		
			KŠS			dotace ZK pro Slováké divadlo	2 950,0						
			KŠS			dotace ZK pro Knihovnu B. B. Buchlovana	4 010,0						

Usnesení ZM č. 148/8 ze 4.12.2023 [tis. Kč]		Správce	2025			2026	2027	2028	2029	2024
Paragraf	Položka		Výhled	Změna 2024 / 2025	Rozklad	Výhled	Výhled	Výhled	Výhled	Rozpočet
		OSS ÚMA			dotace ZK pro Senior centrum UH 2 300,0 dotace ZK na pomoc s kotlíkovou dotací 2022- 20,0					
druhá tř. 4 - a) Přijaté dotace neinvestiční			98 036,0	158,4%		99 833,4	99 609,5	103 199,6	105 063,8	61 884,0
BĚŽNÉ PŘÍJMY CELKEM			830 141,6	103,1%		823 599,7	832 780,8	849 235,1	862 744,4	804 819,9

Usnesení ZM č. 148/8 ze 4.12.2023 [tis. Kč]		Správce	2025			2026	2027	2028	2029	2024		
Paragraf	Položka		Výhled	Změna 2024 / 2025	Rozklad	Výhled	Výhled	Výhled	Výhled	Rozpočet		
druhá třída 5 - BĚŽNÉ VÝDAJE												
1011	Zemědělský půdní fond	5169	Nákup ostatních služeb	SŽP	2,6	100,0%	ZPF - posudky správ.řízení	2,6	2,6	2,6	2,6	2,6
1011		5362	Platby daní a poplatků státnímu	SMM	3,9	100,0%	dočasné odnětí zem.půdy-skládka Jaktáře	3,9	3,9	3,9	3,9	3,9
1014	Ozdrav. hosp. zvířat, polních	5139	Nákup materiálu jinde nezařaze	EKO			sáčky pro registrované psy					
1014		5169	Nákup ostatních služeb	SMM	595,9	100,7%	deratizace, psi a kočky, holubi, ...	544,0	600,1	604,3	608,6	612,9
1014				SŽP			odebrání zvířat a umístění do útulků	51,9				591,7
1036	Správa v lesním hospodářstv	5134	Prádlo, oděv, obuv	SŽP	8,0	101,3%	Státní odborný lesní hospodář - Lesy ČR	8,0	8,1	8,2	8,3	8,4
1036		5139	Nákup materiálu jinde nezařaze	SMM	21,2	100,5%	Kněžpolský les	21,2	21,3	21,4	21,5	21,7
1036		5169	Nákup ostatních služeb	SMM	240,1	28,7%	Kněžpolský les - Lesní hospodář (mandát.odměň	240,1	241,8	243,5	245,2	246,9
1036				SMM			Lesní hospodářský plán (2023, 2033, 2043)					
1036				SŽP			Lesní hospodářské osnovy á 10 let (2033-2034)					
1036		5171	Opravy a udržování	SMM	85,4	100,7%	Kněžpolský les	85,4	86,0	86,6	87,2	87,8
1036		5811	Výdaje na náhrady za nezpůsob	SŽP	10,5	101,0%	Odborný lesní hospodář - náklady města	468,1	10,6	10,7	10,8	10,8
1036				SŽP			- náhrada od státu	-457,6				
1037	Celospol.fce lesů	5139	Nákup materiálu jinde nezařaze	SŽP	37,8	100,8%	myslivost - plomby, odznaky, ...	37,8	38,1	38,4	38,7	39,0
1037		5222	Neinvest. transfery spolkům	SŽP	16,4	100,6%	myslivost - přehlídky trofejí	16,4	16,5	16,6	16,7	16,8
1037		5811	Výdaje na náhrady za nezpůsob	SŽP	10,5	101,0%	meliorační dřeviny - výsadba	112,0	10,6	10,7	10,8	10,9
1037				SŽP			- náhrada od státu	-101,5				
druhá sk. 1 - Zemědělství a lesní hospodářství					1 032,3	63,5%		1 039,6	1 046,9	1 054,3	1 061,7	1 624,5
2141	Vnitřní obchod	5021	Ostatní osobní výdaje	ÚMA								
2141		5041	Odměny za užití duševního vlas	KŠS								
2141		5137	Drobný dlouhodobý hmotný ma	KŠS								
2141		5139	Nákup materiálu jinde nezařaze	KŠS								
2141		5169	Nákup ostatních služeb	KŠS	172,1	100,6%	Veletrhy:	111,1	173,3	174,5	175,7	176,9
2141				ÚMA			Prezentace:	61,0				
2141		5175	Pohoštění	KŠS	11,5	100,9%	veletrhy	11,5	11,6	11,7	11,8	11,9
2143	Cestovní ruch	5021	Ostatní osobní výdaje	KŠS	47,9	100,6%	propagace a cestovní ruch	26,5	48,2	48,6	49,0	49,4
2143				ÚMA								
2143				ÚMA			coworkingové centrum					
2143				ÚKS			partnerská a spolupr.města - překlady	21,4				
2143		5031	Povinné pojistné na soc. zab.	ÚKS	5,4	100,0%	partnerská a spolupr.města - překlady	5,4	5,5	5,5	5,6	5,6
2143		5032	Povinné pojistné na veřejné zdr	ÚKS	1,9	100,0%	partnerská a spolupr.města - překlady	1,9	1,9	2,0	2,0	2,0
2143		5139	Nákup materiálu jinde nezařaze	KŠS	569,8	91,1%	Propagační materiál	569,8	573,8	577,8	581,8	585,9
2143		5156	Pohonné hmoty a maziva	ÚKS	10,9	100,9%	partnerská města	10,9	11,0	11,1	11,2	11,3
2143		5163	Služby peněžních ústavů	KŠS	1,0	100,0%	Fond cestovního ruchu		1,0	1,0	1,0	1,0
2143				ÚKS			partnerská města	1,0				
2143		5169	Nákup ostatních služeb	KŠS	359,1	90,6%	Služby na podporu cestovního ruchu (prezentac	222,3	361,7	364,3	366,9	369,5
2143				ÚMA								

Usnesení ZM č. 148/8 ze 4.12.2023 [tis. Kč]		Správce	2025			2026	2027	2028	2029	2024	
Paragraf	Položka		Výhled	Změna 2024 / 2025	Rozklad	Výhled	Výhled	Výhled	Výhled	Rozpočet	
2143		ÚMA			coworkingové centrum						
2143		ÚKS			partnerská města	136,8					
2143	5173 Cestovné	ÚKS	159,1	61,6%	Partnerská města:	159,1	160,2	161,3	162,4	163,5	
2143	5175 Pohoštění	ÚKS	168,9	100,8%	partnerská města - základ	397,0	170,0	171,0	172,0	173,1	
2143		ÚKS			- plán na ost.položkách	-228,1					
2143	5194 Výdaje na věcné dary	ÚKS	50,7	100,8%	partnerská města	50,7	51,1	51,5	51,9	52,3	
2143	5329 Ost.neinv.dotace veř.rozp.území	OSI	173,7	101,6%	Sdružení obcí pro rozvoj Bařova kanálu a vodn	173,7	173,7	173,7	173,7	173,7	
2143											
2169	Ost. správa v průmyslu, stav	5169 Nákup ostatních služeb	SŽP	127,1	100,7%	vyvlastňování pozemků - dálnice E 55	127,1	128,0	128,9	129,8	130,7
2212	Silnice	5137 Drobný dlouhodobý hmotný ma	OSI								
2212		5169 Nákup ostatních služeb	SMM	3 624,1	64,8%	běžná a zimní údržba - HRATES (smlouva)	3 506,0	3 681,0	3 738,8	3 797,5	3 857,1
2212			SMM			- ostatní	118,1				
2212		5171 Opravy a udržování	SMM	2 664,7	100,7%	běžné opravy a údržba	1 576,0	2 683,3	2 702,1	2 721,0	2 740,1
2212			SMM				1 088,7				
2219	Ost.záležit. pozem. komunik	5021 Ostatní osobní výdaje	SMM	31,8	100,6%	úklid podchodu	31,8	32,0	32,2	32,4	32,6
2219		5139 Nákup materiálu jinde nezařaze	SMM	268,7	100,7%	parkovací závory a automaty	268,7	270,6	272,5	274,4	276,3
2219		5169 Nákup ostatních služeb	SMM	4 030,6	102,3%	chodníky,parkoviště,cyklo. - HRATES	3 630,4	4 093,9	4 158,1	4 223,4	4 289,7
2219			SMM		(vč. zimní údržby) - ostatní	222,6					
2219			SMM		parkovací závory a automaty- YUNEX	177,6					
2219		5171 Opravy a udržování	SMM	2 669,5	73,1%	chodníky,parkoviště,cyklo. - HRATES	1 779,7	2 688,2	2 706,9	2 725,8	2 744,8
2219			SMM		(vč. zimní údržby) - ostatní	828,7					
2219			SMM		parkovací závory a automaty- YUNEX	61,1					
2219		5221 Neinvest. transfery fundacím, ús	SMM	5,0	100,0%	Partnerství, o.p.s. (vinařské stezky)	5,0	5,0	5,0	5,0	5,0
2219		5811 Výdaje na náhrady za nezpůsob	SMM	10,5	101,0%	spoluúčasti na pojistných událostech	10,5	10,6	10,7	10,8	10,9
2229	Ost.záležitosti v silniční dop	5021 Ostatní osobní výdaje	SMM								
2229		5154 Elektrická energie	SMM	543,7	100,1%	signalizační zařízení	543,7	554,6	565,7	577,0	588,5
2229		5169 Nákup ostatních služeb	SMM	284,7	102,2%	signalizační zařízení - HRATES	254,2	289,0	293,3	297,7	302,2
2229			SMM			- ostatní	30,5				
2229		5171 Opravy a udržování	SMM	78,0	14,8%	signalizační zařízení - HRATES	32,6	78,5	79,0	79,5	80,0
2229			SMM			- ostatní	45,4				
2239	Ost.záležitosti vnitrozemské	5169 Nákup ostatních služeb	SMM	32,2	100,6%	provoz přístaviště na Moravě	32,2	32,4	32,6	32,8	33,0
2292	Dopravní obslužnost - linkov	5193 Výdaje na dopravní územní obs	SMM								
2292		5213 Neinvest. transfery nefinančním	SMM	47 118,0	244,7%	příspěvek Zl. kraji na doprav.obslužnost - jedno	10 636,0	48 061,0	49 022,0	50 002,0	51 002,0
2292			EKO			- rezerva na nový model	36 482,0				
2292		5323 Neinvest. transfery krajům	SMM	3 033,5	100,8%	příspěvek Zl. kraji na doprav.obslužnost - jedno	2 923,5	3 058,2	3 083,0	3 107,8	3 132,6
2292			SMM			příspěvek Zl. kraji na KORIS (komplex.odbavo	110,0				
2310	Pitná voda	5139 Nákup materiálu jinde nezařaze	SMM	21,2	100,5%		21,2	21,3	21,4	21,5	21,7
2310		5171 Opravy a udržování	SMM	35,2	100,6%	studny	35,2	35,4	35,6	35,8	36,1

Usnesení ZM č. 148/8 ze 4.12.2023 [tis. Kč]		Správce	2025			2026	2027	2028	2029	2024			
Paragraf	Položka		Výhled	Změna 2024 / 2025	Rozklad	Výhled	Výhled	Výhled	Výhled	Rozpočet			
2321	Odvádění a čištění odpad. v	5139	Nákup materiálu jinde nezařaz	SMM	21,2	100,5%		21,2	21,3	21,4	21,5	21,7	21,1
2321		5151	Studená voda vč. stočného a úpl	SMM	197,0	104,8%	provoz městských kašen	197,0	202,4	206,0	206,0	213,2	188,0
2321		5154	Elektrická energie	SMM	198,7	100,2%	provoz městských kašen	198,7	202,7	206,8	210,9	215,1	198,4
2321		5169	Nákup ostatních služeb	SMM	468,3	101,9%	čištění vpustí, kašen - HRATES	338,8	474,6	481,0	487,5	494,1	459,5
2321				SMM			- ostatní	129,5					
2321		5171	Opravy a udržování	SMM	908,7	100,3%	dešťové vpustí, kašny - HRATES	376,9	911,5	914,4	917,3	920,2	905,9
2321				SMM			- ostatní	31,8					
2321				SMM			vodovod, kanalizace, ČOV dle zákona	500,0					
2333	Úpravy drobných vodních to	5139	Nákup materiálu jinde nezařaz	SMM									
2333		5169	Nákup ostatních služeb	SMM	71,7	102,3%	čištění vodních toků - HRATES	66,6	72,8	73,9	75,0	76,1	70,1
2333				SMM			- ostatní	5,1					
2333		5171	Opravy a udržování	SMM	61,4	100,7%	údržba vodních toků - HRATES	35,6	61,8	62,3	62,8	63,3	61,0
2333				SMM			- ostatní	25,8					
2369	Ost.správa ve vodním hospo	5169	Nákup ostatních služeb	SŽP	33,5	100,6%	vodoprávní úřad - posudky správ.řízení	33,5	33,7	33,9	34,1	34,3	33,3
druhá sk. 2 - Průmyslová a ost. odvětví hospod.					68 271,0	154,0%		69 446,8	70 641,5	71 854,3	73 097,4		44 325,2
3111	Materské školy	5166	Konzultační, poradenské a práv	KŠS			odborné posudky						
3111		5171	Opravy a udržování	KŠS	108,3	100,7%	běžné opravy	108,3	109,1	109,9	110,7	111,5	107,5
3111		5331	Neinvest. přísp. zřízeným přísp.	KŠS	6 884,7	107,2%	MŠ Svatováclavská	6 884,7	6 797,8	6 903,2	6 954,9	7 030,4	6 421,7
3113	Základní školy	5021	Ostatní osobní výdaje	KŠS	53,0	100,8%	dohody v oblasti školství	53,0	53,4	53,8	54,2	54,6	52,6
3113		5166	Konzultační, poradenské a práv	KŠS	12,6	100,8%	odborné posudky	12,6	12,7	12,8	12,9	13,0	12,5
3113		5169	Nákup ostatních služeb	KŠS	403,3	100,7%	běžný provoz	101,2	406,1	408,9	411,7	414,6	400,5
3113				KŠS			školení pracovníků správ.obvodu	302,1					
3113		5171	Opravy a udržování	KŠS	218,6	100,7%	běžný provoz	218,6	220,1	221,6	223,2	224,8	217,1
3113		5331	Neinvest. přísp. zřízeným přísp.	KŠS	30 890,8	111,8%	ZŠ UNESCO	8 281,7	29 871,5	30 494,2	30 685,1	31 025,6	27 635,3
3113				KŠS			ZŠ Za Alejí	8 978,2					
3113				KŠS			ZŠ Sportovní	5 694,4					
3113				KŠS			ZŠ Větrná (vč. MŠ Lomená)	7 936,5					
3117	První stupeň základních škol	5137	Drobný dlouhodobý hmotný ma	OIN									
3117		5331	Neinvest. přísp. zřízeným přísp.	KŠS	5 790,4	104,7%	ZŠ Mařatice	2 608,8	5 823,2	5 920,0	5 993,4	6 086,7	5 532,3
3117				KŠS			ZŠ Jarošov (vč. MŠ Jarošov)	3 181,6					
3299	Ostatní záležitosti vzděláván	5151	Studená voda vč. stočného a úpl	SMM	570,4	104,8%		570,4	586,0	596,4	596,4	617,1	544,5
3299		5152	Tepl	SMM	1 066,4	143,5%		1 066,4	910,5	943,7	931,5	927,8	743,0
3299		5154	Elektrická energie	SMM	682,1	100,1%		682,1	695,7	709,6	723,8	738,3	681,1
3299		5163	Služby peněžních ústavů	KŠS	0,8	100,0%	Fond mládeže a vzdělávání	0,8	0,8	0,8	0,8	0,8	0,8
3299		5169	Nákup ostatních služeb	SMM	1 363,1	85,0%	nájem.služby pro UTB (zajistí EDUHA)	759,1	1 372,4	1 382,8	1 392,2	1 401,6	1 603,8
3299				SMM			vzdělávací zóna - EDUHA (mandát.odměna)	604,0					
3299				KŠS									
3299		5171	Opravy a udržování	SMM	239,4	100,7%		239,4	241,1	242,8	244,5	246,2	237,7

Usnesení ZM č. 148/8 ze 4.12.2023 [tis. Kč]		Správce	2025		Rozklad	2026	2027	2028	2029	2024	
Paragraf	Položka		Výhled	Změna 2024 / 2025		Výhled	Výhled	Výhled	Výhled	Rozpočet	
3299	5222 Neinvest. transfery spolům	KŠS	406,0	103,0%	Fond mládeže a vzdělávání	406,0	413,0	420,0	427,0	434,0	394,0
	Oddíl 31 a 32 Vzdělávání		48 689,9	109,2%		47 513,4	48 420,5	48 762,3	49 327,0	44 584,4	
3311	Divadelní činnost										
	5164 Nájemné	KŠS	1 654,8	103,4%	Sokol - nájem budovy pro Sl.divadlo 7/2014-6/	1 654,8	1 687,9	1 721,7	1 756,1	1 791,2	1 600,8
3311	5171 Opravy a udržování	KŠS	558,6	104,6%	- běžná údržba a revize (viz nájemná sml	558,6	578,2	595,5	613,4	631,8	534,0
3311	5331 Neinvest. přísp. zřízeným přísp.	KŠS	33 071,2	103,7%	Slovácké divadlo - příspěvek města UH	33 071,2	33 769,5	34 467,6	35 165,5	35 868,8	31 898,5
3311	5336 Neinv. transfery. zřízeným přísp.	KŠS	7 750,0	102,0%	Slovácké divadlo - dotace státu a kraje	7 750,0	7 750,0	7 750,0	7 950,0	7 950,0	7 600,0
3313	Filmová tvorba, distribuce, k										
	5169 Nákup ostatních služeb	OIN			PD oprav v kině						182,1
3313	5222 Neinvest. transfery spolům	KŠS	3 950,0	101,9%	Asociace českých filmových klubů	3 950,0	4 025,0	4 100,0	4 175,0	4 250,0	3 875,0
3313		EKO			Program individuálních dotací						
3313	5331 Neinvest. přísp. zřízeným přísp.	KŠS	6 648,5	104,4%	Městská kina	6 648,5	6 706,8	6 835,6	6 946,7	7 063,6	6 366,1
3314	Činnosti knihovnické										
	5169 Nákup ostatních služeb	OIN									
3314		KŠS									
3314	5171 Opravy a udržování	KŠS									
3314	5222 Neinvest. transfery spolům	EKO									
3314	5321 Neinvest. transfery obcím	EKO			dotace na knihovny obcí (dříve okr.knihovna)						
3314	5331 Neinvest. přísp. zřízeným přísp.	KŠS	19 741,4	103,7%	Knihovna B.B.Buchlovana - příspěvek města U	19 741,4	20 180,3	20 619,0	21 058,0	21 498,6	19 039,0
3314	5336 Neinv. transfery. zřízeným přísp.	KŠS	4 010,0	100,6%	Knihovna B.B.Buchlovana - dotace státu a kraj	4 010,0	4 040,0	4 070,0	4 100,0	4 130,0	3 985,4
3319	Ostatní záležitosti kultury										
	5021 Ostatní osobní výdaje	ÚMA	21,8	100,9%	Brána památek dokořán a Dny Evropského děd	21,8	22,0	22,2	22,4	22,6	21,6
3319	5041 Odměny za užití duševního vlas	KŠS	76,3	65,8%	Kronika města	76,3	76,8	77,3	77,8	78,3	115,9
3319	5134 Prádlo, oděv, obuv	ÚMA	7,5	101,4%		7,5	7,6	7,7	7,8	7,9	7,4
3319	5139 Nákup materiálu jinde nezařaze	KŠS	4,0	100,0%	kronika města	4,0	4,0	4,0	4,0	4,0	4,0
3319	5163 Služby peněžních ústavů	KŠS	0,8	100,0%	Fond kultury	0,8	0,8	0,8	0,8	0,8	0,8
3319	5169 Nákup ostatních služeb	KŠS	583,1	100,7%	Expozice města (převod na KK)		587,2	2 191,5	1 200,0	1 208,5	579,2
3319		KŠS			Synot - využití emblému vinného sklepa (Slová	0,0					
3319		KŠS			Kulturní akce pořádané přímo (odborem MěÚ)	507,6					
3319		SMM			Muzeum totality (provoz) - memorandum se stá						
3319		ÚMA			projekt Den památek	25,1					
3319		ÚKS			výstavy	50,4					
3319	5172 Podlimitní programové vybaver	KŠS	52,2	100,8%	Model města (info kiosky)	52,2	52,6	53,0	53,4	53,8	51,8
3319	5194 Výdaje na věcné dary	ÚMA	46,6	100,9%	Den otevřených památek:	46,6	46,9	47,2	47,5	47,8	46,2
3319	5213 Neinvest. transfery nefinančním	KŠS	277,0	100,7%	Topakce s.r.o.	277	282,0	287,0	292,0	300,0	275,0
3319	5222 Neinvest. transfery spolům	KŠS	848,0	103,0%	Fond kultury a cestovního ruchu	848,0	863,0	878,0	893,0	908,0	823,0
3322	Zachov. a obnova kult. pam										
	5021 Ostatní osobní výdaje	SMM	53,9	100,6%	správa městských hodin	48,2	54,2	54,5	54,8	55,1	53,6
3322		ÚMA			pořizování fotografií	5,7					
3322	5151 Studená voda vč. stočného a úpl	SMM	659,9	104,8%	kulturní památky	659,9	677,9	689,9	689,9	713,9	629,9
3322	5152 Teplo	SMM	856,4	143,5%	kulturní památky	856,4	731,2	757,8	748,0	745,0	596,7
3322	5153 Plyn	SMM	813,8	108,2%	kulturní památky	813,8	830,1	846,7	863,6	880,9	752,1
3322	5154 Elektrická energie	SMM	307,6	100,2%	správa nem. - kulturní památky	307,6	313,8	320,1	326,5	333,0	307,1

Usnesení ZM č. 148/8 ze 4.12.2023 [tis. Kč]		Správce	2025			2026	2027	2028	2029	2024	
Paragraf	Položka		Výhled	Změna 2024 / 2025	Rozklad	Výhled	Výhled	Výhled	Výhled	Rozpočet	
3322	5169 Nákup ostatních služeb	SMM	1 545,3	101,8%	kulturní památky	250,2	1 573,4	1 600,5	1 628,6	1 656,7	1 518,3
3322		SMM			příkazní smlouva EDUHA	1 180,0					
3322		SMM			mandát kaple sv.Rocha	73,0					
3322		ÚMA			restaurátorské průzkumy	42,1					
3322	5171 Opravy a udržování	SMM	3 639,4	80,8%	kulturní památky	1 314,3	3 663,7	3 688,3	3 713,2	3 738,5	4 505,8
3322		ÚMA			údržba památníků a božích muk	725,1					
3322		ÚMA			příspěvek z programu MPZ - město	800,0					
3322		ÚMA			- stát	800,0					
3329	Ost.zál.ochr.památek a péče	ÚKS	37,0	102,8%	Cena Vladimíra Boučka	37,0	37,0	37,0	38,0	38,0	36,0
3329		ÚMA	0,8	100,0%	Fond obnovy historické architektury	0,8	0,8	0,8	0,8	0,8	0,8
3329		ÚKS	21,9	94,0%	Cena V. Boučka - služby	79,9	22,5	23,1	22,7	23,3	23,3
3329		ÚKS			- plán na ost.položkách	-58,0					
3329		ÚKS	21,0	105,0%	Cena Vladimíra Boučka	21,0	21,0	21,0	21,0	21,0	20,0
3329		ÚMA	299,0	88,2%	Fond obnovy historické architektury	299,0	304,0	309,0	314,0	319,0	339,0
3341	Rozhlas a televize	ÚKS			místní rozhlas						
3341		ÚKS			Licence Ochranný svaz autorský - místní rozhl						
3341		ÚKS	51,2	100,8%	místní rozhlas	51,2	51,6	52,0	52,4	52,8	50,8
3341		ÚKS	2 607,7	91,0%	místní rozhlas	17,6	2 659,6	2 712,5	2 766,5	2 821,6	2 864,4
3341		ÚKS			J.D.Production, s.r.o. - televizní pořad	2 590,1					
3341		ÚKS	146,5	100,7%	místní rozhlas	146,5	147,5	148,5	149,5	150,5	145,5
3392	Zájmová činnost v kultuře	KŠS			Místní kulturní zařízení						
3392		KŠS	22 312,6	104,4%	Klub kultury	22 312,6	22 577,4	22 976,4	23 376,0	23 798,3	21 364,7
3392		KŠS	200,0	100,0%	Klub kultury - dotace státu a kraje	200,0	200,0	200,0	200,0	200,0	200,0
3399	Ost.záležit. kultury, církví a	ÚKS	192,6	100,7%	společenské záležitosti	192,6	193,9	195,3	196,7	198,1	191,3
3399		KŠS	109,1	100,7%	jarmarky - mandátní odměna (od 9/2000 přes K		109,9	110,7	111,5	112,3	108,3
3399		ÚKS			ceny města (Sportovci, Město, V.Bouček)	109,1					
3399		KŠS			vánoční výzdoba (mimo osvětlení)						
3399		ÚKS	5,4	100,0%	společenské záležitosti (balící papír, stuh,...)	5,4	5,4	5,4	5,4	5,4	5,4
3399		ÚKS	1 797,7	102,5%	společenské záležitosti - přijetí	398,4	1 828,6	1 860,1	1 892,1	1 924,7	1 753,8
3399		ÚKS			- plán na ost.položkách	-5,4					
3399		KŠS			údržba kult. majetku - mandát.odměna EDUHA	1 404,7					
3399		KŠS	1 479,8	59,9%	údržba kulturního majetku vč. revizí (EDUHA)	1 479,8	1 490,2	1 500,6	1 511,1	1 521,7	2 469,5
3399		ÚKS	574,4	100,7%	společenské akce města	574,4	578,4	582,4	586,5	590,6	570,2
3399		ÚKS	551,0	102,9%	Věcné dary do 5 tis. Kč/kus	498,0	560,4	569,8	579,2	588,6	535,6
3399		KŠS			odchod zaměstnanců do starobního důvodu	53,0					
3399		ÚKS	1 560,0	111,8%	narození občánka města 5000 Kč	1 238,0	1 560,0	1 560,0	1 560,0	1 560,0	1 395,2
3399		ÚKS			prvníáček (i neobčan města) 1000 Kč	322,0					
	Oddíl 33 - Kultura, církve a sdělovací prostředky		119 145,8	97,3%			120 873,1	124 550,5	125 771,4	127 865,5	122 443,1

Usnesení ZM č. 148/8 ze 4.12.2023 [tis. Kč]		Správce	2025			2026	2027	2028	2029	2024		
Paragraf	Položka		Výhled	Změna 2024 / 2025	Rozklad	Výhled	Výhled	Výhled	Výhled	Rozpočet		
3412	Sport.zařiz.ve vlastnictví obc	5021 Ostatní osobní výdaje	OIN	116,4	100,7%	technická pomoc aquapark	116,4	117,2	118,0	118,8	119,6	115,6
3412		5139 Nákup materiálu	KŠS	15,8	100,6%	sportovní akce - propah.předměty	15,8	15,9	16,0	16,1	16,2	15,7
3412		5151 Studená voda vč. stočného a úp	SMM	1 251,7	104,8%	Zimní stadion UH, s.r.o.(přeúčtováno)	1 251,7	1 285,8	1 308,6	1 308,6	1 354,1	1 194,8
3412			KŠS			hřiště sady (přeúčtováno)						
3412		5163 Služby peněžních ústavů	KŠS			sportovní zařízení města						
3412		5164 Nájemné	KŠS			TDO hřiště Vésky						
3412		5166 Konzultační, poradenské a práv	KŠS			sportovní zařízení města						
3412		5169 Nákup ostatních služeb	KŠS	14,1	6,7%	propagace sportu a revize majetku	14,1	14,2	14,3	14,4	14,5	209,3
3412			OIN									
3412		5171 Opravy a udržování	KŠS	167,0	100,7%	sportovní zařízení města	167,0	168,2	169,4	170,6	171,8	165,8
3412		5331 Neinvest. přísp. zřízeným přísp.	KŠS	23 737,7	100,2%	Sportoviště města p.o.	17 436,5	24 132,2	24 671,6	25 163,7	25 694,4	23 702,0
3412			KŠS			Aquapark UH, p.o.	6 301,2					
3419	Ost.sportovní činnost	5137 Drobný dlouhodobý hmotný ma	KŠS			Sportovní akce pořádané přímo (odborem MěÚ						
3419		5139 Nákup materiálu jinde nezařaze	KŠS			Sportovní akce pořádané přímo (odborem MěÚ						
3419		5163 Služby peněžních ústavů	KŠS	0,8	100,0%	Fond sportu	0,8	0,8	0,8	0,8	0,8	0,8
3419		5169 Nákup ostatních služeb	KŠS			Sportovní akce pořádané přímo (odborem MěÚ						
3419		5175 Pohoštění	KŠS			Sportovní akce pořádané přímo (odborem MěÚ						
3419		5194 Výdaje na věcné dary	KŠS			Sportovní akce pořádané přímo (odborem MěÚ						
3419		5222 Neinvest. transfery spolkům	KŠS	4 983,0	103,0%	Fond sportu	4 983,0	5 069,0	5 156,0	5 243,0	5 331,0	4 836,0
3419			KŠS			TJ Slavoj Jarošov (2016) - kopaná mládeže						
3419			KŠS			FC Slovácko z.s. (2015, 2016d1) - činnost mlác						
3419			KŠS			Staroměstí šohající o.s. (2016) - Slovácké léto v						
3421	Využití volného času dětí a	5169 Nákup ostatních služeb	SMM	805,6	100,7%	dětská hřiště	805,6	811,2	816,9	822,6	828,4	800,0
3421		5171 Opravy a udržování	SMM	503,5	100,7%	dětská hřiště	503,5	507,0	510,5	514,1	517,7	500,0
3421		5331 Neinvest. přísp. zřízeným přísp.	KŠS	1 408,0	103,2%	Dům dětí a mládeže	1 408,0	1 426,2	1 448,6	1 469,3	1 492,1	1 365,0
3421		5336 Neinv. transfery. zřízeným přísp.	KŠS									
3421		5361 Nákup kolků	KŠS									
3429	Ost.zájmová činnost a rekre	5021 Ostatní osobní výdaje	SMM	62,5	100,6%	správa chaty Vyškovec	62,5	62,9	63,3	63,7	64,1	62,1
3429		5137 Drobný dlouhodobý hmotný ma	SMM	15,5	100,6%	chata Vyškovec	15,5	15,6	15,7	15,8	15,9	15,4
3429		5139 Nákup materiálu jinde nezařaze	SMM	23,7	100,9%	chata Vyškovec	23,7	23,9	24,1	24,3	24,5	23,5
3429		5154 Elektrická energie	SMM	163,9	100,1%	chata Vyškovec	163,9	167,2	170,5	173,9	177,4	163,7
3429		5169 Nákup ostatních služeb	SMM	7,3	101,4%	chata Vyškovec	7,3	7,4	7,5	7,6	7,7	7,2
3429		5171 Opravy a udržování	SMM	19,2	102,1%	chata Vyškovec	19,2	19,5	19,8	20,1	20,4	18,8
3429		5365 Platba daní a poplatků krajům,	SMM	5,6	100,0%	chata Vyškovec	5,6	5,6	5,6	5,6	5,6	5,6
	Oddíl 34 - Tělovýchova a zájmová činnost			33 301,3	100,3%			33 849,8	34 537,2	35 153,0	35 856,2	33 201,3
3541	Prev.před drogami, alkohole	5136 Knihy a obdobné listinné inform	OSS									
3541		5139 Nákup materiálu jinde nezařaze	OSS	29,3	100,7%	tiskopisy na opiáty lékárníkům	29,3	29,5	29,7	29,9	30,1	29,1
3611	Podpora individ.bytové výsta	5163 Služby peněžních ústavů	EKO	6,3	100,0%	Fond rozvoje bydlení	6,3	6,3	6,3	6,3	6,3	6,3

Usnesení ZM č. 148/8 ze 4.12.2023 [tis. Kč]		Správce	2025			2026	2027	2028	2029	2024		
Paragraf	Položka		Výhled	Změna 2024 / 2025	Rozklad	Výhled	Výhled	Výhled	Výhled	Rozpočet		
3611	5660	Neinvest.půjčené prostředky ob	EKO	7 915,2	97,4%	Fond rozvoje bydlení (FRB)	7 915,2	7 925,3	7 525,5	6 675,2	6 312,2	8 128,4
3612	Bytové hospodářství		SMM	5 774,5	108,0%	SMM	5 774,5	5 932,0	6 037,0	6 037,0	6 247,0	5 348,1
3612	5151	Studená voda vč. stočného a úpl	SMM	7 661,0	147,9%	SMM	7 661,0	6 540,8	6 779,1	6 691,6	6 664,7	5 179,1
3612	5152	Tepl	SMM	410,9	111,5%	SMM	410,9	419,1	427,5	436,1	444,8	368,5
3612	5153	Plyn	SMM	686,5	103,2%	SMM	686,5	700,2	714,2	728,5	743,1	665,1
3612	5154	Elektrická energie	SMM	3 403,7	147,9%	SMM	3 403,7	2 906,0	3 011,9	2 973,0	2 961,0	2 301,0
3612	5157	Teplá voda	SMM	83,7	103,8%	SMM	83,7	84,3	84,9	85,5	86,1	80,6
3612	5161	Poštovní služby	SMM	62,8	100,6%	SMM	62,8	63,2	63,6	64,0	64,4	62,4
3612	5163	Služby peněžních ústavů	SMM	361,0	100,7%	znalecké posudky SMM a další služby	361,0	363,5	366,0	368,6	371,2	358,5
3612	5166	Konzult., poradenské a právní s	SMM	3 859,1	102,9%	běžný provoz	1 924,1	3 910,6	3 963,2	4 016,9	4 071,7	3 749,7
3612	5169	Nákup ostatních služeb	SMM			mandátní odměna správce EDUHA (do 2019 R	1 935,0					
3612	5171	Opravy a udržování	SMM	13 930,0	89,3%	běžná údržba 56% z příjmů	13 930,0	14 360,0	14 360,0	14 360,0	14 640,0	15 600,0
3612	5361	Nákup kolků	SMM	26,7	100,8%		26,7	26,9	27,1	27,3	27,5	26,5
3613	Nebytové hospodářství		SMM	968,9	104,8%	běžný provoz - SMM	968,9	995,3	1 012,9	1 012,9	1 048,1	924,9
3613	5151	Studená voda vč. stočného a úpl	SMM	4 281,7	143,5%	běžný provoz - SMM	4 281,7	3 655,6	3 788,8	3 739,9	3 724,9	2 983,3
3613	5152	Tepl	SMM	501,1	108,2%	běžný provoz - SMM	501,1	511,1	521,3	531,7	542,3	463,1
3613	5153	Plyn	SMM	1 239,1	100,2%	běžný provoz - SMM	1 239,1	1 263,9	1 289,2	1 315,0	1 341,3	1 237,2
3613	5154	Elektrická energie	SMM	428,0	143,5%	běžný provoz - SMM	428,0	365,4	378,7	373,8	372,3	298,2
3613	5157	Teplá voda	SMM	5 662,7	101,8%	běžný provoz - SMM	1 010,7	5 758,8	5 858,9	5 961,1	6 063,3	5 560,7
3613	5169	Nákup ostatních služeb	SMM			běžný provoz - správce EDUHA	4 319,0					
3613			SMM			běžný provoz - správce Příspěvkové organizace	333,0					
3613	5171	Opravy a udržování	SMM	3 115,5	61,8%	běžná údržba 18,7% z příjmů	3 115,5	3 162,0	3 209,3	3 257,3	3 306,1	5 040,9
3631	Veřejné osvětlení		SMM									
3631	5137	Drobný dlouhodobý hmotný ma	SMM	27,9	100,7%		27,9	28,1	28,3	28,5	28,7	27,7
3631	5139	Nákup materiálu jinde nezařaze	SMM	6 201,0	102,5%		6 201,0	6 325,0	6 451,5	6 580,5	6 712,1	6 050,0
3631	5154	Elektrická energie	SMM	32,2	100,6%		32,2	32,4	32,6	32,8	33,0	32,0
3631	5162	Služby telekomunikací a radiok	SMM	612,0	101,2%	běžné služby vč. revizí - HRATES	181,6	617,9	623,9	630,0	636,1	604,7
3631	5169	Nákup ostatních služeb	SMM			- ostatní	430,4					
3631	5171	Opravy a udržování	SMM	2 230,2	100,7%	běžné opravy a údržba - HRATES	1 935,4	2 245,8	2 261,5	2 277,3	2 293,2	2 214,7
3631			SMM			(vč. vánoč. osvětl.) - ostatní	294,8					
3631	5191	Zaplacené sankce a odstupné	SMM									
3632	Pohřebnictví		SMM	40,2	101,8%	Licence Ochranný svaz autorský a Intergram - s	40,2	41,0	41,8	42,6	43,5	39,5
3632	5041	Odměny za užití duševního vlas	SMM	21,5	100,5%		21,5	21,7	21,9	22,1	22,3	21,4
3632	5137	Drobný dlouhodobý hmotný ma	SMM	21,5	100,5%		21,5	21,7	21,9	22,1	22,3	21,4
3632	5139	Nákup materiálu jinde nezařaze	SMM	82,7	104,8%	běžný provoz (vč. smut.síně Mařatice)	82,7	85,0	86,5	86,5	89,5	78,9
3632	5151	Studená voda vč. stočného a úpl	SMM	668,3	100,1%	běžný provoz (vč. smut.síně Mařatice)	668,3	681,7	695,3	709,2	723,4	667,3
3632	5154	Elektrická energie	SMM	7,6	101,3%		7,6	7,7	7,8	7,9	8,0	7,5
3632	5162	Služby telekomunikací a radiok	SMM	2 692,0	102,4%	běžný provoz - HRATES	2 662,3	2 734,8	2 778,3	2 822,5	2 867,4	2 629,4
3632	5169	Nákup ostatních služeb	SMM									

Usnesení ZM č. 148/8 ze 4.12.2023 [tis. Kč]		Správce	2025			2026	2027	2028	2029	2024
Paragraf	Položka		Výhled	Změna 2024 / 2025	Rozklad	Výhled	Výhled	Výhled	Výhled	Rozpočet
3632		SMM			- ostatní 29,7					
3632	5171 Opravy a udržování	SMM	225,6	100,7%	běžná údržba vč. smut.síně - HRATES 193,5	227,2	228,8	230,4	232,0	224,1
3632		SMM			- ostatní 32,1					
3635	Územní plánování	ÚMA								
3635	5021 Ostatní osobní výdaje	ÚMA								
3635	5169 Nákup ostatních služeb	OIN	172,9	100,7%		174,1	175,3	176,6	177,9	171,7
3635		ÚMA			podklady pro plánování 123,3					
3635		SŽP			územně analytické podklady 49,6					
3636	Územní rozvoj	ÚMA								
3636	5139 Nákup materiálu jinde nezařaze	ÚMA								
3636	5169 Nákup ostatních služeb	ÚMA	183,3	100,7%	mapy, studie, rozbor, podklady 183,3	184,6	185,9	187,2	188,5	182,0
3636		OSI			Jednotná digitální mapa (do 2023)					
3639	Komunální služby a územní	ÚMA								
3639	5011 Platby zaměstnanců v pracovním	ÚMA			projekt Místní agenda 21					
3639	5021 Ostatní osobní výdaje	ÚMA	3,0	100,0%	poradenství ve strat. rozvoji úřadu 3,0	3,0	3,0	3,0	3,0	3,0
3639	5137 Drobný dlouhodobý hmotný ma	ÚMA	40,5	100,7%	grafický info systém v ulicích města 40,5	40,8	41,1	41,4	41,7	40,2
3639	5139 Nákup materiálu jinde nezařaze	ÚMA	77,9	100,6%	Místní agenda 21	78,4	78,9	79,5	80,1	77,4
3639		SMM			provoz veř.soc.zařiz.Hradební 77,9					
3639	5151 Studená voda vč. stočného a úpl	SMM	287,4	104,8%	kasárna 287,4	295,2	300,4	300,4	310,8	274,3
3639	5154 Elektrická energie	SMM	385,1	100,2%	kasárna, soc.zařiz.Hradební,... 385,1	392,8	400,7	408,7	416,9	384,5
3639	5164 Nájemné	SMM	73,6	101,8%	železniční lávka přes Moravu a Zelný trh 73,6	75,1	76,6	78,1	79,7	72,3
3639	5165 Zemědělské pachtovné	SMM	24,9	102,9%	pozemky: Podškubková, Švejcár, 1.Mariánská, 24,9	25,4	25,9	26,4	26,9	24,2
3639	5166 Konzult., poradenské a právní s	OIN	1 568,1	56,9%	studie,záměry,posudky,enerh.audity budov 359,8	1 579,0	1 590,1	1 601,3	1 612,6	2 757,2
3639		ÚMA			Studie, záměry a plány města (běžný výdaj) 805,6					
3639		SMM			znalecké posudky, advokátní kancelář 391,9					
3639		SŽP			znalecké posudky staveb.odboru 10,8					
3639	5169 Nákup ostatních služeb	SMM	2 522,9	30,4%	geom.plány,posudky,inzerce,... 1 798,6	2 540,6	2 558,4	2 576,3	2 594,3	8 292,8
3639		ÚMA			komunitní plánování s veřejností, drobné studie 62,1					
3639		OIN			výběr.řízení a zakázky, PD, průzkumy, heodet.pr 495,7					
3639		SŽP			řešení mim.situací - nařízení demolice, ... 166,5					
3639	5171 Opravy a udržování	SMM	2 664,7	100,7%	central.správa majetku 2 548,9	2 683,3	2 702,1	2 721,0	2 740,0	2 646,2
3639		OIN			běžná údržba ve správě OIN 115,8					
3639		ÚMA			grafický info systém v ulicích města					
3639		OSI			metropolitní síť					
3639	5172 Podlimitní programové vybavení	SMM			externí hodnotící odborné poroty					
3639	5173 Cestovné	ÚMA	6,4	100,0%	externí hodnotící odborné poroty 6,4	6,4	6,4	6,4	6,4	6,4
3639	5175 Pohoštění	ÚMA	5,2	100,0%	externí hodnotící odborné poroty 5,2	5,2	5,2	5,2	5,2	5,2
3639	5192 Poskytnuté náhrady	SMM								
3639	5361 Nákup kolků	SMM	20,2	100,5%	výpisy z LV 20,2	20,3	20,4	20,5	20,6	20,1
3639	5362 Platby daní a poplatků státnímu	SMM	1 131,4	85,1%	daň z nákupu pozemků 0,0	1 136,4	1 141,4	1 146,4	1 151,5	1 329,0
3639		SMM			daň z nemovit.města mimo katastr UH 421,8					

Usnesení ZM č. 148/8 ze 4.12.2023 [tis. Kč]		Správce	2025			2026	2027	2028	2029	2024
Paragraf	Položka		Výhled	Změna 2024 / 2025	Rozklad	Výhled	Výhled	Výhled	Výhled	Rozpočet
3639		SMM			poplatky, výpisy LV, ...	709,6				
3639	5811 Výdaje na náhrady za nezpůsob	OIN	56,8	100,7%	náhrady za zábor zem.půdy při stavební činnost	56,8	57,2	57,6	58,0	58,4
	Oddíl 36 - bydlení, Komunální služby a územní rozvoj jinde nezařazené		82 494,7	94,4%		81 347,6	82 104,6	81 620,4	82 294,4	87 373,1
3716	Monitoring ochrany ovzduší	5169 Nákup ostatních služeb	SMM	5,2	100,0%	informační panel na hlavní křižovatce	5,2	5,2	5,2	5,2
3721	Sběr a svoz nebezpečných odpadů	5169 Nákup ostatních služeb	SMM	291,9	100,7%	sběr a svoz nebezp.odpadu - OTR	125,1	294,0	296,1	298,2
3721			SMM			- Sběrné suroviny	166,8			
3722	Sběr a svoz komunálních odpadů	5139 Nákup materiálu jinde nezařazené	SMM							
3722		5164 Nájemné	SMM	773,3	102,8%	nádoby na komunální odpad	773,3	789,2	805,2	821,2
3722		5169 Nákup ostatních služeb	SMM	25 000,3	100,9%	domovní odpad (svoz, likvidace) - OTR	17 238,9	25 203,7	25 408,9	25 616,0
3722			SMM			tříděný odpad - Sběrné suroviny	4 611,8			
3722			SMM			ostatní úklid města - HRATES	3 149,6			
3726	Využívání a zneškod.ost.odpadů	5139 Nákup materiálu jinde nezařazené	SMM							
3726		5164 Nájemné	SMM	684,8	100,7%	nádoby na odpad s ekonom.zapojením (ne sklád	684,8	689,6	694,4	699,3
3726		5169 Nákup ostatních služeb	SMM	8 260,5	100,7%	papír,sklo,plast,dřevo,bioodpad - OTR	6 058,9	8 318,3	8 376,5	8 435,1
3726			SMM			papír,sklo,plast,dřevo - Sběrné suroviny	2 201,6			
3726		5171 Opravy a udržování	SMM	276,1	100,7%	opravy kontejnerových stání - HRATES	276,1	278,0	279,9	281,9
3729	Ostatní nakládání s odpady	5169 Nákup ostatních služeb	SMM	231,2	101,7%	stavební dvůr Za Tratí - HRATES	133,1	234,0	236,9	239,8
3729			SMM			černé skládky	98,1			
3729		5171 Opravy a udržování	SMM	21,4	100,5%	skládky na ul. Za Tratí	21,4	21,5	21,7	21,9
3732	Dekont.půd a čištění spodní vody	5169 Nákup ostatních služeb	SŽP	84,7	100,7%	ekologické havárie	84,7	85,3	85,9	86,5
3741	Ochrana druhů a stanovišť	5139 Nákup materiálu jinde nezařazené	SŽP	5,3	100,0%		5,3	5,3	5,3	5,3
3741		5169 Nákup ostatních služeb	SMM	80,6	100,8%	ochrana památných stromů	39,5	81,2	81,8	82,4
3741			SŽP			revitalizace krajiny	41,1			
3741		5192 Poskytnuté náhrady	SŽP	30,6	100,7%	náhrady za uložená opatření	30,6	30,8	31,0	31,2
3745	Péče o vzhled obcí a veřej. zeleně	5021 Ostatní osobní výdaje	SMM							
3745		5137 Drobný dlouhodobý hmotný majetek	ÚMA	544,0	100,7%			547,8	551,6	555,5
3745			SMM			městský mobiliář, dětská hřiště	544,0			
3745		5139 Nákup materiálu jinde nezařazené	SMM	493,8	100,7%	výsadba letniček	493,8	497,3	500,8	504,3
3745		5169 Nákup ostatních služeb	SMM	19 190,0	102,1%	čištění, sečení, ... - HRATES	15 946,5	19 467,8	19 749,9	20 036,3
3745			SMM			- ostatní	3 243,5			
3745		5171 Opravy a udržování	SMM	822,3	100,7%	stromy, keře, záhony, zeleň, mobiliář	822,3	828,1	833,9	839,7
3753	Monitoring ke zjišťování úrovně životního prostředí	5169 Nákup ostatních služeb	SMM	32,2	100,6%	monitoring hluku	32,2	32,4	32,6	32,8
3769	Ost.správa v ochr.život.prostředí	5163 Služby peněžních ústavů	SMM	0,8	100,0%	Fond životního prostředí	0,8	0,8	0,8	0,8
3769		5222 Neinvest. transfery spolkům	SMM	148,0	102,8%	Fond životního prostředí	148,0	151,0	154,0	157,0
3792	Ekologická výchova a osvěta	5139 Nákup materiálu jinde nezařazené	SMM	22,7	100,9%	propagace třídění odpadů	22,7	22,9	23,1	23,3
3793	Ekologie v dopravě	5169 Nákup ostatních služeb	SMM			sdílená kola - udržitelný způsob dopravy				
	Oddíl 37 - Ochrana životního prostředí		56 999,7	100,4%			57 584,2	58 175,5	58 773,7	59 378,8
3900	Ost.činn.souvis.se služb.pro	5021 Ostatní osobní výdaje	ÚKS	309,0	100,7%	Zpravodaj města	309,0	311,2	313,4	315,6

Usnesení ZM č. 148/8 ze 4.12.2023 [tis. Kč]		Správce	2025			2026	2027	2028	2029	2024	
Paragraf	Položka		Výhled	Změna 2024 / 2025	Rozklad	Výhled	Výhled	Výhled	Výhled	Rozpočet	
3900	5041 Odměny za užití duševního vlas	ÚKS									
3900	5136 Knihy a obdobné listinné inform	KŠS			publikace o městě						
3900	5169 Nákup ostatních služeb	ÚKS	852,5	100,6%	Zpravodaj města	852,5	858,5	864,5	870,6	876,7	
3900	5175 Pohoštění	ÚKS	6,1	100,0%	Zpravodaj města	6,1	6,1	6,1	6,1	6,1	
Oddíl 39 - Ost.činnosti pro obyvatelstvo			1 167,6	100,6%		1 175,8	1 184,0	1 192,3	1 200,6	1 160,5	
druhá sk. 3 - Služby pro obyvatelstvo			341 799,0	98,9%		342 343,9	348 972,3	351 273,1	355 922,5	345 530,0	
4136	Dávky pěstounské péče	5169 Nákup ostatních služeb	OSS		služby pěstounské péče						
4319	Ost.výdaje souvis.se soc.por	5169 Nákup ostatních služeb	OSS	31,3	100,6%	Signál v tísni	31,3	31,5	31,7	31,9	32,1
4319		5175 Pohoštění	OSS	15,3	100,7%	pro děti z DD a ústavů	15,3	15,4	15,5	15,6	15,7
4329	Ost.soc.péče a pomoc dětem a m	5011 Platy zaměstnanců v pracovním	OSS	10 654,5	104,3%	sociálně právní ochrana dětí	10 654,5	10 920,6	11 186,5	11 452,6	11 718,5
4329		5031 Povinné pojistné na soc. zab.	OSS	2 706,2	104,2%	sociálně právní ochrana dětí	2 706,2	2 773,8	2 841,4	2 909,0	2 976,5
4329		5032 Povinné pojistné na veřejné zdr	OSS	958,9	104,3%	sociálně právní ochrana dětí	958,9	982,9	1 006,8	1 030,7	1 054,7
4329		5041 Odměny za užití duševního vlas	OSS	10,1	102,0%	Licence Ochranný svaz autorský - "rušiči" rádia	10,1	10,3	10,5	10,7	10,9
4329		5132 Ochranné pomůcky	OSS	15,5	100,6%	sociálně právní ochrana dětí	15,5	15,6	15,7	15,8	15,9
4329		5136 Knihy a obdobné listinné inform	OSS	10,7	100,9%	sociálně právní ochrana dětí	10,7	10,8	10,9	11,0	11,1
4329		5137 Drobný dlouhodobý hmotný ma	OSS	204,7	100,7%	sociálně právní ochrana dětí	204,7	206,1	207,5	209,0	210,5
4329		5139 Nákup materiálu jinde nezařaze	OSS	88,2	100,7%	sociálně právní ochrana dětí	88,2	88,8	89,4	90,0	90,6
4329		5151 Studená voda vč. stočného a úpl	OSS	32,1	104,9%	sociálně právní ochrana dětí	32,1	33,0	33,6	33,6	34,8
4329		5153 Plyn	OSS	165,5	108,2%	sociálně právní ochrana dětí	165,5	168,8	172,2	175,6	179,1
4329		5154 Elektrická energie	OSS	136,1	100,1%	sociálně právní ochrana dětí	136,1	138,8	141,6	144,4	147,3
4329		5156 Pohonné hmoty a maziva	OSS	124,8	100,7%	sociálně právní ochrana dětí	124,8	125,7	126,6	127,5	128,4
4329		5162 Služby telekomunikací a radiok	OSS	68,3	100,7%	sociálně právní ochrana dětí	68,3	68,8	69,3	69,8	70,3
4329		5167 Služby školení a vzdělávání	OSS	381,4	100,7%	sociálně právní ochrana dětí	381,4	384,1	386,8	389,5	392,2
4329		5169 Nákup ostatních služeb	OSS	533,1	785,1%	OSPOD - zbytek na VYROVNÁNÍ DOTACE	533,1	523,5	513,4	502,8	490,1
4329		5173 Cestovné	OSS	64,3	100,6%	sociálně právní ochrana dětí	64,3	64,8	65,3	65,8	66,3
4329		5194 Výdaje na věcné dary	OSS	31,0	100,6%	sociálně právní ochrana dětí	31,0	31,2	31,4	31,6	31,8
4339	Ost.soc.péče a pomoc rodině	5011 Platy zaměstnanců v pracovním	OSS			služby pěstounské péče					
4339		5221 Neinvest. transfery fundacím, ú	OSS	87,1	102,0%	veřejná sbírka (shodně s příjmy)	87,1	88,8	90,6	92,4	94,2
4341	Soc.pomoc osobám v hmotn	5131 Potraviny	OSS	2,0	100,0%	okamžitá pomoc lidem v krizi	2,0	2,0	2,0	2,0	2,0
4341		5139 Nákup materiálu jinde nezařaze	OSS	2,0	100,0%	okamžitá pomoc lidem v krizi	2,0	2,0	2,0	2,0	2,0
4341		5169 Nákup ostatních služeb	OSS	2,0	100,0%	okamžitá pomoc lidem v krizi	2,0	2,0	2,0	2,0	2,0
4349	Soc.péče a pomoc ost. skup.obyv	5011 Platy zaměstnanců v pracovním	OSS	1 573,4	104,3%	výkon sociální práce	1 573,4	1 612,7	1 652,0	1 691,3	1 730,6
4349		5031 Povinné pojistné na soc. zab.	OSS	399,6	104,3%	výkon sociální práce	399,6	409,6	419,6	429,6	439,6
4349		5032 Povinné pojistné na veřejné zdr	OSS	141,6	104,3%	výkon sociální práce	141,6	145,1	148,7	152,2	155,8
4349		5132 Ochranné pomůcky	OSS	5,0	100,0%	výkon sociální práce	5,0	5,0	5,0	5,0	5,0
4349		5136 Knihy a obdobné listinné inform	OSS	3,0	100,0%	výkon sociální práce	3,0	3,0	3,0	3,0	3,0
4349		5137 Drobný dlouhodobý hmotný ma	OSS	10,1	101,0%	výkon sociální práce	10,1	10,2	10,3	10,4	10,5
4349		5167 Služby školení a vzdělávání	OSS	40,3	100,8%	výkon sociální práce	40,3	40,6	40,9	41,2	41,5

Usnesení ZM č. 148/8 ze 4.12.2023 [tis. Kč]		Správce	2025		Rozklad	2026	2027	2028	2029	2024	
Paragraf	Položka		Výhled	Změna 2024 / 2025		Výhled	Výhled	Výhled	Výhled	Rozpočet	
4349	5169 Nákup ostatních služeb	OSS	30,9	154,5%	výkon soc.práce - zbytek na VYROVNÁNÍ DC	30,9	27,1	23,1	19,1	14,9	20,0
4357	Domovy	OSS	3 715,7	104,9%	Senior centrum Uherské Hradiště - příspěvek m	3 715,7	3 784,5	3 874,2	3 958,3	4 044,5	3 541,6
4357	5336 Neinv. transfery. zřízeným přísp.	OSS	2 300,0	115,0%	Senior centrum Uherské Hradiště - dotace státu	2 300,0	2 650,0	3 050,0	3 510,0	4 040,0	2 000,0
4359	Ost.sluzby a činn.v oblasti sk	OSS	1 276,2	104,2%	opatrovnictví nesvéprávných osob	1 276,2	1 308,1	1 339,9	1 371,8	1 403,6	1 224,2
4359	5031 Povinné pojistné na soc. zab.	OSS	324,2	104,3%	opatrovnictví nesvéprávných osob	324,2	332,3	340,3	348,4	356,5	310,9
4359	5032 Povinné pojistné na veřejné zdr	OSS	114,9	104,3%	opatrovnictví nesvéprávných osob	114,9	117,7	120,6	123,5	126,3	110,2
4359	5136 Knihy a obdobné listinné inform	OSS	2,7	100,0%	opatrovnictví nesvéprávných osob	2,7	2,7	2,7	2,7	2,7	2,7
4359	5163 Služby peněžních ústavů	OSS	1,0	100,0%	Fond sociální pomoci a prevence	1,0	1,0	1,0	1,0	1,0	1,0
4359	5167 Služby školení a vzdělávání	OSS	-10,0	-16,7%	opatrovnictví nesvéprávných osob	-10,0	-52,8	-95,5	-138,4	-181,1	60,0
4359	5223 Neinvest. transfery církvím a ná	OSS	4 413,2	102,4%	Fond sociální pomoci a prevence	4 413,2	4 483,3	4 318,3	4 298,0	4 370,0	4 308,0
4359		EKO			Prohram individuálních dotací						
4374	Azylové domy, noclehárny, i	OSS			Petrklíč, o.p.s. - provoz azylového domu pro ma						
4374					výtěžek vánoční sbírky						
4379	Ost.sluzž.a činn.v obl.soc.pre	OSS			Podíl na provozu SOS (zlínské) linky důvěry (k						
4379	5222 Neinvest. transfery spolkům	OSS			Klub důchodců (2016) - akce pro seniory						
4399	Ost.zálež.soc.věci a polit.zar	OSS			sociální pohřby						
4399	5192 Poskytnuté náhrady	OSS	135,6	100,7%	sociální pohřby	135,6	136,5	137,5	138,5	139,5	134,7
druhovú sk. 4 - Sociální věci a politika zaměstnanosti			30 802,5	106,0%		31 705,9	32 444,3	33 380,9	34 480,9	29 052,3	
5212	Ochrana obyvatelstva	ÚKS									
5212	5132 Ochranné pomůcky	ÚKS									
5212	5134 Prádlo, oděv, obuv	ÚKS	5,2	100,0%		5,2	5,2	5,2	5,2	5,2	5,2
5212	5137 Drobný dlouhodobý hmotný ma	ÚKS	10,1	101,0%	vybavení skladu (lehátka, deky,...)	10,1	10,2	10,3	10,4	10,5	10,0
5212	5153 Plyn	ÚKS	15,1	107,9%	sklad CO	15,1	15,4	15,7	16,0	16,3	14,0
5212	5154 Elektrická energie	ÚKS	9,1	100,0%	sklad CO	9,1	9,3	9,5	9,7	9,9	9,1
5212	5169 Nákup ostatních služeb	ÚKS	35,2	100,6%	revize, kmitočety, ...	35,2	35,4	35,6	35,8	36,1	35,0
5212	5171 Opravy a udržování	ÚKS	69,7	100,7%	varovací systém a kryt CO v kině Hvězda	69,7	130,2	70,7	71,2	71,7	69,2
5212		ÚKS			revize krytu CO (každých 5 let)						
5212	5175 Pohoštění	ÚKS	10,1	101,0%	cvičení krizového štábu	10,1	10,2	10,3	10,4	10,5	10,0
5213	Krizová opatření	ÚKS									
5213	5131 Potraviny	ÚKS									
5299	Ost.záležit.civilní připraven	ÚKS	2 930,0	105,0%	na naléhavé situace 0,4% běžných příjmů tř. 1 a	2 930,0	2 900,0	2 930,0	2 980,0	3 030,0	2 790,0
5299	5134 Prádlo, oděv, obuv	ÚKS									
5299	5167 Služby školení a vzdělávání	SMM	15,3	100,7%	protipovodňová činnost	15,3	15,4	15,5	15,6	15,7	15,2
5311	Bezpečnost a veřejný pořádek	MP	18 967,7	104,9%	Městská policie: 29 osob	18 967,7	19 441,0	19 914,6	20 388,3	20 861,9	18 087,6
5311	5021 Ostatní osobní výdaje	MP	28,5	104,4%		28,5	29,2	29,9	30,6	31,3	27,3
5311	5031 Povinné pojistné na soc. zab.	MP	4 825,0	104,9%		4 825,0	4 945,4	5 065,9	5 186,4	5 306,9	4 601,2
5311	5032 Povinné pojistné na veřejné zdr	MP	1 709,7	104,9%		1 709,7	1 752,3	1 795,0	1 837,7	1 880,4	1 630,3
5311	5038 Povinné pojistné na úrazové poj	MP	79,8	104,9%		79,8	81,8	83,8	85,8	87,8	76,1
5311	5131 Potraviny	MP	5,2	100,0%	ochranné nápoje (pitný režim)	5,2	5,2	5,2	5,2	5,2	5,2
5311	5132 Ochranné pomůcky	MP	16,7	100,6%		16,7	16,8	16,9	17,0	17,1	16,6

Usnesení ZM č. 148/8 ze 4.12.2023 [tis. Kč]		Správce	2025			2026	2027	2028	2029	2024	
Paragraf	Položka		Výhled	Změna 2024 / 2025	Rozklad	Výhled	Výhled	Výhled	Výhled	Rozpočet	
5311	5134 Prádlo	MP	307,4	100,7%	výstroj pro nové strážníky a obměna opotř. výst	307,4	309,6	311,8	314,0	316,2	305,3
5311	5136 Knihy	MP	1,0	100,0%		1,0	1,0	1,0	1,0	1,0	1,0
5311	5137 Drobný dlouhodobý hmotný ma	MP	113,0	100,7%	běžné požadavky	113,0	113,8	114,6	115,4	116,2	112,2
5311	5139 Nákup materiálu jinde nezařaze	MP	120,3	100,7%		120,3	121,1	121,9	122,8	123,7	119,5
5311	5154 Elektrická energie	MP	21,7	100,0%	Městský kamerový systém	21,7	22,1	22,5	23,0	23,5	21,7
5311	5156 Pohonné hmoty a maziva	MP	259,9	100,7%	provoz 3 služebních automobilů	259,9	261,7	263,5	265,3	267,2	258,1
5311	5161 Poštovní služby	MP	1,2	100,0%		1,2	1,2	1,2	1,2	1,2	1,2
5311	5162 Služby telekomunikací a radiok	MP	81,5	100,7%		81,5	82,1	82,7	83,3	83,9	80,9
5311	5163 Služby peněžních ústavů	MP	45,9	100,7%	pojištění - odpovědnost za škodu	45,9	46,2	46,5	46,8	47,1	45,6
5311	5164 Nájemné	MP	115,6	100,7%	pronájem zařízení k měření rychlosti vozidel	115,6	116,4	117,2	118,0	118,8	114,8
5311	5166 Konzultační, poradenské a práv	MP	2,8	100,0%		2,8	2,8	2,8	2,8	2,8	2,8
5311	5167 Služby školení a vzdělávání	MP	85,8	100,7%	kurz pro nové strážníky a seminář vedoucích pr	85,8	86,4	87,0	87,6	88,2	85,2
5311	5169 Nákup ostatních služeb	MP	84,4	100,7%	střelnice, foto, úklid, poplatky ČTÚ za radiovou	84,4	85,0	85,6	86,2	86,8	83,8
5311	5171 Opravy a udržování	MP	561,8	79,4%	běžné požadavky	139,4	565,8	569,8	573,8	577,8	707,8
5311		MP			Městský kamerový systém (údržba provozu stáv	422,4					
5311	5173 Cestovné	MP	8,4	101,2%		8,4	8,5	8,6	8,7	8,8	8,3
5311	5361 Nákup kolků	MP	8,8	101,1%		8,8	8,9	9,0	9,1	9,2	8,7
5311	5362 Daně a poplatky	MP	2,2	100,0%		2,2	2,2	2,2	2,2	2,2	2,2
5311	5424 Náhrady mezd a příspěvky v do	MP	237,5	104,9%	nemocenské dávky za 1.-14.den	237,5	243,4	249,3	255,2	261,2	226,4
5512	Požární ochr.- dobrovolná č	ÚKS			Jednotky SDH						
5512	5019 Ostatní platy	ÚKS			Jednotky SDH	360,7	369,7	378,7	387,7	396,7	346,0
5512	5021 Ostatní osobní výdaje	ÚKS	360,7	104,2%	Jednotky SDH	360,7	369,7	378,7	387,7	396,7	346,0
5512	5029 Platby za provedenou práci jind	ÚKS	28,3	100,7%	Jednotky SDH - refundace za cvičení	28,3	28,5	28,7	28,9	29,1	28,1
5512	5031 Povinné pojistné na soc. zab.	ÚKS	91,6	104,2%	Jednotky SDH	91,6	93,9	96,2	98,5	100,8	87,9
5512	5032 Povinné pojistné na veřejné zdra	ÚKS	32,5	104,5%	Jednotky SDH	32,5	33,3	34,1	34,9	35,7	31,1
5512	5131 Potraviny	ÚKS	11,2	100,9%	Jednotky SDH ochranné nápoje (pitný režim)	11,2	11,3	11,4	11,5	11,6	11,1
5512	5132 Ochranné pomůcky	ÚKS	100,7	100,7%	Jednotky SDH	100,7	101,4	102,1	102,8	103,5	100,0
5512	5134 Prádlo, oděv, obuv	ÚKS	13,2	100,8%	Jednotky SDH	13,2	13,3	13,4	13,5	13,6	13,1
5512	5137 Drobný dlouhodobý hmotný ma	ÚKS	100,7	100,7%	Jednotky SDH	100,7	101,4	102,1	102,8	103,5	100,0
5512	5139 Nákup materiálu jinde nezařaze	ÚKS	16,0	100,6%	Jednotky SDH	16,0	16,1	16,2	16,3	16,4	15,9
5512	5151 Studená voda vč. stočného a úpl	ÚKS	28,3	104,8%	Jednotky SDH	28,3	29,1	29,6	29,6	30,6	27,0
5512	5153 Plyn	ÚKS	234,3	108,2%	Jednotky SDH	234,3	239,0	243,8	248,7	253,7	216,5
5512	5154 Elektrická energie	ÚKS	116,7	100,2%	Jednotky SDH	116,7	119,0	121,4	123,8	126,3	116,5
5512	5156 PHM	ÚKS	59,1	100,7%	Jednotky SDH	59,1	59,5	59,9	60,3	60,7	58,7
5512	5164 Nájemné	ÚKS	0,9	100,0%	Jednotky SDH	0,9	0,9	0,9	0,9	0,9	0,9
5512	5167 Služby školení a vzdělávání	ÚKS	5,2	100,0%		5,2	5,2	5,2	5,2	5,2	5,2
5512	5169 Nákup ostatních služeb	ÚKS	48,1	100,6%	Jednotky SDH	48,1	48,4	48,7	49,0	49,3	47,8
5512	5171 Opravy a udržování	ÚKS	62,5	100,6%	běžné požadavky	62,5	62,9	63,3	63,7	64,1	62,1
druhá sk. 5 - Bezpečnost státu a právní ochrana			32 101,6	104,0%		32 814,1	33 467,0	34 199,8	34 934,0		30 855,4

Usnesení ZM č. 148/8 ze 4.12.2023 [tis. Kč]		Správce	2025		Rozklad	2026	2027	2028	2029	2024	
Paragraf	Položka		Výhled	Změna 2024 / 2025		Výhled	Výhled	Výhled	Výhled	Rozpočet	
6112	Zastupitelstva obcí	PO	64,4	100,6%	náhrada ušlého výdělku	64,4	64,9	65,4	65,9	66,4	64,0
6112		PO	1 377,0	100,5%	komise a výbory (ne zastupitelé)	1 158,0	1 386,5	1 395,0	1 404,5	1 415,0	1 369,5
6112		OSI			- pracovní cesty	144,9					
6112		ÚKS			činnosti ve prospěch volených orgánů (výuka ja	74,1					
6112		PO	6 050,0	100,6%	členové zastupitelstva	3 800,0	6 092,0	6 136,0	6 179,0	6 223,0	6 014,0
6112		PO			komise a výbory	2 250,0					
6112		PO			při ukončení funkčního období		5 719,0				
6112		PO	102,0	104,1%	refundace a náhrady mzdy zastupitele města	102,0	104,0	107,0	109,0	112,0	98,0
6112		PO	965,2	100,6%	týká se jen uvolněných funkcionářů	965,2	971,8	978,7	985,5	992,4	959,4
6112		PO	668,4	100,6%	týká se jen uvolněných funkcionářů	668,4	1 187,8	677,8	682,5	687,4	664,5
6112		OSI	35,7	104,1%	refundace a náhrady mzdy zastupitele města	35,7	36,4	37,5	38,2	39,2	34,3
6112		OSI			Technika pro nové volební období (pro členy ZI		500,0				
6112		OSI	101,1	100,7%	provoz mobilních telefonů vedení	101,1	101,8	102,5	103,2	103,9	100,4
6112		OSI	15,5	100,6%	pojištění uvolněných členů ZM	15,5	15,6	15,7	15,8	15,9	15,4
6112		OSI	50,1	100,6%		50,1	50,5	50,9	51,3	51,7	49,8
6112		ÚKS	80,5	100,8%	činnosti "Vedení" města	21,8	81,1	81,7	82,3	82,9	79,9
6112		OSI			zasedání ZM (sál) a RM (výjezdní)	58,7					
6112		OSI	203,1	100,7%	akce města, členové ZM	203,1	204,5	205,9	207,3	208,8	201,7
6112		ÚKS	450,8	100,6%	Slavnostní otevření dokončených investic města	108,3	469,7	493,4	522,4	556,8	448,0
6112		vedení			členové "vedení" ZM	119,5					
6112		OSI			činnost ZM a RM	157,9					
6171		odbory			komise RM a výbory ZM	65,1					
6112		OSI	33,2	100,6%		33,2	33,4	33,6	33,8	34,0	33,0
6112		ÚKS	549,8	100,2%	ořadné	180,7	551,1	552,4	553,7	555,0	548,5
6112		OSI			Členské příspěvky města:						
6112		OSI			Sdružení historických sídel ČMS Čech, Moravy	42,2					
6112		OSI			Region Slovácko	248,1					
6112		OSI			Kolektivní členství ve sdružení hasičů Čech, M.	34,7					
6112		OSI			sdružení tajemníků MěÚ	3,0					
6112		OSI			Český institut interních auditorů	3,5					
6112		OSI			člen Partnerství pro městskou mobilitu	12,0					
6112		ÚMA			Česká komora autorizovaných architektů	9,6					
6112		OIN			Česká komora autorizovaných inženýrů a techn	3,5					
6112		SMM			Sdružení pro rozvoj veřejného osvětlení	5,0					
6112		SMM			Sdružení International Facility Management As	7,5					
6112		ÚKS	60,5	100,7%	pracovní cesty - osoby v zájmu města	60,5	60,9	61,3	61,7	62,1	60,1
6112		EKO	26 878,0	98,7%	Individuální žádosti	26 638,0	27 393,0	27 909,0	28 427,0	29 698,0	27 223,0
6112		ÚKS			Záštity	240,0					

Usnesení ZM č. 148/8 ze 4.12.2023 [tis. Kč]		Správce	2025				2026	2027	2028	2029	2024
Paragraf	Položka		Výhled	Změna 2024 / 2025	Rozklad	Výhled	Výhled	Výhled	Výhled	Rozpočet	
6112	5424 Náhrady mezd a příspěvky v do	PO	92,8	100,5%	nemocenské dávky za 1.-14.den	92,8	165,0	94,1	94,8	95,5	92,3
6112	5492 Dary fyzickým osobám	OSI	74,5	100,7%	komise a výbory (nečlen ZM)	21,5	75,1	75,7	76,3	76,9	74,0
6112		ÚKS			pracovní cesty - osoby v zájmu města	53,0					
6114	Volby do Parlamentu ČR	5019 Ostatní platby									
6114		5021 Ostatní osobní výdaje	1 000,0		Parlament ČR	1 000,0	300,0			1 300,0	
6114					Senátu						
6115	Volby do zastupitelstev úze	5019 Ostatní platy									
6115		5021 Ostatní osobní výdaje			zastupitelstva krajů		1 250,0		900,0		850,0
6115					zastupitelstva obcí						
6115					zastupitelstva obcí						
6117	Volby do Evr.parlamentu	5019 Ostatní platy			Evropský parlament					1 100,0	900,0
6118	Volba prezidenta republiky	5021 Ostatní osobní výdaje			prezident republiky				1 100,0		
6118		5029 Platby za provedenou práci jind			prezident republiky						
6118		5031 Povinné pojistné na sociál. zabe			prezident republiky						
6118		5032 Povinné pojistné na veřejné zdra			prezident republiky						
6118		5139 Nákup materiálu jinde nezařaze			prezident republiky						
6118		5152 Teplo			zastupitelstva obcí						
6118		5154 Elektrická energie			prezident republiky						
6118		5161 Poštovní služby			prezident republiky						
6118		5164 Nájemné			prezident republiky						
6118		5169 Nákup ostatních služeb			prezident republiky						
6149	Ost.všeob.vnitř.správa jinde	5021 Ostatní osobní výdaje			SŽP						
6149		5139 Nákup materiálu jinde nezařaze			SŽP						
6171	Činnost místní správy	5011 Platy zaměstnanců v pracovním	120 928,9	104,6%	252 zaměstnanců	133 450,0	123 924,6	126 917,6	129 912,3	132 905,3	115 648,0
6171					projekt Úřadu práce - VPP (5) a odborná praxe	983,0					
6171					přeúčtování dotovaných mezd na jiný §:						
6171		OSS			výkon sociální práce	-1 573,4					
6171		OSS			soc.právní ochrana dětí	-10 654,5					
6171		OSS			opatrovnictví nesvéprávných osob	-1 276,2					
6171		5021 Ostatní osobní výdaje	927,2	104,2%	dohody o provedení práce	93,0	929,9	952,6	975,3	998,0	890,2
6171		SMM			nepravidelná výpomoc při úklidu	554,3					
6171		OSI			činnost OSI	47,0					
6171		ÚMA			činnost ÚMA	22,1					
6171		ÚMA			dotace ZK na pomoc s kotlíkovou dotací 2022-:	20,0					
6171		DSA			činnost DSA	190,8					
6171		5024 Odstupné	209,9	104,3%		209,9	215,1	220,3	225,5	230,7	201,3
6171		5031 Povinné pojistné na soc. zab.	30 721,6	104,6%	běžný provoz	33 901,9	31 482,6	32 243,0	33 003,8	33 764,2	29 379,9
6171					projekt Veřejně prospěšné práce	249,7					

Usnesení ZM č. 148/8 ze 4.12.2023 [tis. Kč]		Správce	2025			2026	2027	2028	2029	2024
Paragraf	Položka		Výhled	Změna 2024 / 2025	Rozklad	Výhled	Výhled	Výhled	Výhled	Rozpočet
6171					přeúčtování dotovaných mezd na jiný §:					
6171		OSS			výkon sociální práce	-399,6				
6171		OSS			soc.právní ochrana dětí	-2 706,2				
6171		OSS			opatrovnictví nesvéprávných osob	-324,2				
6171	5032 Povinné pojistné na veřejné zdr	PO	10 885,6	104,6%	běžný provoz	12 012,5	11 155,3	11 424,7	11 694,3	11 963,7
6171		PO			projekt Úřadu práce	88,5				
6171		OSS			přeúčtování dotovaných mezd na jiný §:					
6171		OSS			výkon sociální práce	-141,6				
6171		OSS			soc.právní ochrana dětí	-958,9				
6171		OSS			opatrovnictví nesvéprávných osob	-114,9				
6171	5038 Povinné pojistné na úrazové poj	PO	511,8	104,6%	pojištění prac.úrazu a nemoci z povolání (z.č.12	511,8	524,4	537,1	549,7	562,4
6171	5132 Ochranné pomůcky	SMM	51,7	100,6%	úklid a údržba radnice	20,2	52,0	52,3	52,6	52,9
6171		DSA			zkušební komisaři	31,5				
6171	5133 Léky a zdravotnický materiál	ÚKS	5,2	100,0%	obnova lékárníček	5,2	5,2	5,2	5,2	5,2
6171	5134 Prádlo, oděvy, obuv	ÚKS	72,4	100,7%	požadavek ÚKS		72,9	73,4	73,9	74,4
6171		SMM			pracovní pomůcky pro SMM	32,1				
6171		OIN			pracovní pomůcky pro OIN	8,5				
6171		SŽP			pracovní pomůcky pro SŽP	31,8				
6171	5135 Učebnice a bezpl. poskyt. škol.	OSI								
6171	5136 Knihy a obdobné listinné inform	OSI	206,4	100,7%	běžný provoz	205,3	207,8	209,2	210,7	212,2
6171		EKO			Sociální fond	1,1				
6171	5137 Drobný dlouhodobý hmotný ma	SMM	3 018,6	86,0%	provoz radnice	900,4	3 039,7	3 060,9	3 082,3	3 103,8
6171		OSI			výpočetní a ostatní technika	2 118,2				
6171		OSI			technika při meziroční změně zaměstnanců					
6171	5139 Nákup materiálu jinde nezařaze	EKO	1 909,2	100,7%	Sociální fond		1 922,5	1 935,9	1 949,4	1 963,1
6171		EKO			nákup pokut. bloků, provoz EKO vč. zased.mís	27,1				
6171		SMM			provoz radnice	862,5				
6171		OSI			kancelářské potřeby radnice	429,9				
6171		OSI			výpoč.technika (tonery, inkousty, kabely, prodl	484,5				
6171		ÚKS			společenské akce města	84,1				
6171		DSA			budova dopravy - státní správa	21,1				
6171	5151 Studená voda vč. stočného a úp	SMM	525,0	104,8%	běžný provoz	525,0	539,3	548,8	548,8	567,9
6171	5152 Teplo	SMM	179,3	143,6%	běžný provoz - kanceláře na KK	179,3	153,1	158,7	156,7	156,1
6171	5153 Plyn	SMM	3 625,1	108,2%	běžný provoz	3 625,1	3 697,6	3 771,6	3 847,0	3 923,9
6171	5154 Elektrická energie	SMM	3 411,3	100,1%	běžný provoz	3 411,3	3 479,5	3 549,1	3 620,1	3 692,5
6171	5156 Pohonné hmoty a maziva	SMM	324,9	100,7%	běžný provoz	324,9	327,2	329,5	331,8	334,1
6171	5161 Poštovní služby	OSI	1 761,8	100,7%	běžný provoz	1 761,8	1 774,1	1 786,5	1 799,0	1 811,6
6171	5162 Služby telekomunikací a radiok	OSI	758,7	100,7%	telefony (i mobilní) a internet	758,7	764,0	769,3	774,7	780,1

Usnesení ZM č. 148/8 ze 4.12.2023 [tis. Kč]			2025				2026	2027	2028	2029	2024
Paragraf	Položka	Správce	Výhled	Změna 2024 / 2025	Rozklad	Výhled	Výhled	Výhled	Výhled	Rozpočet	
6171	5163 Služby peněžních ústavů	OSI	11,2	100,9%	pojištění zahraničních cest	11,2	11,3	11,4	11,5	11,6	11,1
6171	5164 Nájemné	EKO	121,8	102,1%	Sociální fond	1,9	124,2	126,7	129,1	131,7	119,3
6171		SMM			čistící rohože	88,2					
6171		SMM			popelnice a kontejnery	31,7					
6171		EKO			546,4	100,7%					
6171	5166 Konzultační, právní a porad. slu	OSI	546,4	100,7%	údržba sítí, služby GIS, ...	99,9	550,2	554,0	558,0	562,0	542,6
6171		PO			psychotesty, odbor.práce, právní služby, ...	106,1					
6171		SMM			provoz radnice	58,3					
6171		ÚKS			analýzy, konzultace, ...	134,4					
6171		DSA			správ.řízení - tlumočník a posudky	10,4					
6171		5167 Školení a vzdělávání			PO	1 345,9					
6171		odborny			odborny a útvary	470,0					
6171	5168 Zpracování dat a služby inform.	OSI	4 599,4	93,5%	konverze datových exportů (GIS, Účto, ...)	4 599,4	4 631,6	4 664,0	4 696,6	4 729,5	4 917,4
6171	5169 Nákup ostatních služeb	EKO	4 355,7	83,4%	Sociální fond	217,6	4 389,0	4 422,3	4 456,1	4 490,4	5 222,5
6171		EKO			PCO, daňový poradce apod.	347,5					
6171		PO			inzerce volných pracovních míst,zdrav.prohl.,	371,4					
6171		SMM			provoz radnice	1 227,1					
6171		OSI			vnitřní správa, výpočetní a ost. technika	1 281,3					
6171		ÚKS			monitoring tisku, BOZP, konzultace, ...	189,3					
6171		ÚIA			Audit města	173,5					
6171		ÚIA			GDPR, benchmarking, apod.	44,5					
6171		DSA			soudní překlady, znal.posudky, skartace doklad	503,5					
6171		5171 Opravy a udržování			OSI	1 706,2					
6171	SMM		provoz radnice	1 063,9							
6171	DSA		kartotéky, vyvolávací systém	103,1							
6171	5172 Podlimitní programové vybavení	OSI	664,3	100,7%	licence, antiviry, aplikace apod.	664,3	669,0	673,7	678,4	683,1	659,7
6171	5173 Cestovné	odborny	709,9	104,3%	tajemník, odborny a útvary	709,9	720,3	729,5	738,7	749,1	680,8
6171	5175 Pohoštění	EKO	231,7	101,1%	Sociální fond	59,6	234,3	237,0	239,7	242,4	229,2
6171		PO			výběrová řízení - personální	13,8					
6171		KŠS			porady ředitelů správního obvodu	10,8					
6171		DSA			nápojový automat - doprava	7,3					
6171		OSS			nápojový automat - soc.odbor	5,2					
6171		odborny			tajemník, odborny a útvary	135,0					
6171	5176 Účast.popl.na konference	EKO	93,9	100,6%	konference EKO	5,4	94,5	95,1	95,7	96,4	93,3
6171		PO			konference PO	13,3					
6171		SMM			konference SMM	22,4					
6171		KŠS			konference KŠS	6,0					
6171		OSI			konference OSI	21,2					

Usnesení ZM č. 148/8 ze 4.12.2023 [tis. Kč]		Správce	2025			2026	2027	2028	2029	2024			
Paragraf	Položka		Výhled	Změna 2024 / 2025	Rozklad	Výhled	Výhled	Výhled	Výhled	Rozpočet			
6171		ÚMA			konference ÚMA	5,2							
6171		ÚKS			konference ÚKS	10,0							
6171		ÚIA			konference ÚIA	10,4							
6171	5179	Ostatní nákupy jinde nezařazené	170,0	100,8%	ošatné (společenské záležitosti)	95,5	171,3	172,6	173,9	175,2	168,7		
6171		OSI			ošatné (tajemník a asistence při svatebních obřadech)	27,2							
6171		SMM			ošatné (řidič), platby cizím státům (mítné, dálniční)	8,8							
6171		KŠS			ošatné (veletrhy, kulturní akce, ...)	15,5							
6171		DSA			ošatné (matrikářky)	23,0							
6171	5192	Poskytnuté náhrady	230,6	100,7%	běžný provoz radnice		232,2	233,8	235,4	237,0	229,0		
6171		PO			nízký počet zaměstnanců ZTP	157,5							
6171		DSA			náhrady účastníkům správních řízení OSA	73,1							
6171	5194	Výdaje na věcné dary	27,2	101,9%	cena města, sportovci		27,7	28,3	28,9	29,5	26,7		
6171		EKO			Sociální fond	27,2							
6171	5361	Nákup kolků	20,4	100,5%	kolky pro potřebu MěÚ (žásti na FÚ apod.)	20,4	20,5	20,6	20,7	20,8	20,3		
6171	5362	Platby daní a poplatků státnímu	66,2	100,8%	poplatky EKO		66,7	67,2	67,7	68,2	65,7		
6171		PO			soudní poplatky	27,5							
6171		OSI			poplatky OSI	38,7							
6171	5424	Náhrady mezd a příspěvky v do	1 523,2	104,6%	nemocenské dávky za 1.-14.den	1 523,2	1 560,7	1 598,4	1 636,1	1 673,8	1 456,7		
6171	5499	Ostatní neinvest. transfery fyzic	9 733,4	112,2%	sociální fond - stravovací paušál	2 386,5	9 706,6	9 805,3	9 810,0	9 720,7	8 672,4		
6171		EKO			- penzijní připojištění	2 689,2							
6171		EKO			- osobní konta (roční poukázky)	822,0							
6171		EKO			- ostatní (živ. jubilea, pomoc v krizi)	225,8							
6171		EKO			příspěvek na stravovací paušál zaměstnanců	3 609,9							
6171	5909	Ostatní neinvestiční výdaje jinde	5,1	100,0%	vrátky úhrad (po termínu) za bodové konto řidičů	5,1	5,1	5,1	5,1	5,1	5,1		
6221	Humanitární zahraniční pomoci	5139	Nákup materiálu jinde nezařazené	EKO									
6221		5151	Studená voda vč. stočného a úpravy	EKO									
6221		5154	Elektrická energie	EKO									
6221		5169	Nákup ostatních služeb	EKO									
6221		5171	Opravy a udržování	EKO									
6221		5903	Rezerva na krizová opatření	EKO									
6310	Obec.příjmy a výdaje z finančních	5141	Úroky vlastní	EKO	1 939,1	60,4%	UniCredit Bank2010-2027	1 634,6	1 025,2	335,5		3 210,7	
6310				EKO			Česká spořitelna2020-2026	304,5					
6310				EKO			Komerční banka2004-2024						
6310				EKO			Česká spořitelna2017-2022						
6310				EKO			Budoucí úvěry						
6310		5147	Úrokové výdaje na finanční deriváty	EKO	40,1		zajištění úvěru UCB 2010 - 2027	40,1	110,1	41,3			
6310		5163	Služby peněžních ústavů	EKO	595,9	100,7%	bankovní poplatky	595,9	600,1	604,3	608,5	612,8	591,8
6310		5179	Ostatní nákupy jinde nezařazené	EKO	164,6	100,7%	provize správců CP	164,6	165,8	167,0	168,2	169,4	163,5

Usnesení ZM č. 148/8 ze 4.12.2023 [tis. Kč]		Správce	2025		Rozklad	2026	2027	2028	2029	2024		
Paragraf	Položka		Výhled	Změna 2024 / 2025		Výhled	Výhled	Výhled	Výhled	Rozpočet		
6320 Pojištění funkčně nespécifikováno	5163 Služby peněžních ústavů	EKO	2 875,0	100,7%	pojištění majetku,zaměstnanců a odpovéd.členů	2 875,0	2 895,1	2 915,4	2 935,8	2 956,4	2 855,0	
	5169 Nákup ostatních služeb	EKO	80,0	100,8%	makléř - mandátní odměna	80,0	80,6	81,2	81,8	82,4	79,4	
6399 Ostatní finanční operace	5362 Platby daní a poplatků státnímu	EKO	9 000,6	108,7%	DPH - odvedeno z příjmů	12 803,5	7 711,2	7 817,4	7 891,9	7 992,0	8 283,0	
		EKO			- uplatněná vratka z výdajů	-3 802,9						
6399	5365 Platba daní a poplatků krajům,	EKO	31 160,0	100,5%	daň z příjmu PO za činnost UH	31 160,0	31 320,0	31 480,0	31 640,0	31 800,0	31 000,0	
6409 Ostatní činnosti jinde nezařazené	5192 Poskytnuté náhrady	OSI	10,7	100,9%	Ztráty a nálezy - uplatnění nálezného	10,7	10,8	10,9	11,0	11,1	10,6	
		EKO			rozpis.rezerva 1% z běžných příjmů tř.1 až 3	7 320,0	10 180,0	10 320,0	10 500,0	10 680,0	17 820,0	
		EKO			pro přísp.org. na projekty 0,2% z běž.příjmů tř.	1 460,0						
		EKO			Podpora činnost spolků	1 460,0						
druhá sk. 6 -Všeobecná veřejná správa a služby			301 155,7	99,4%			311 468,4	307 932,2	315 042,6	321 647,9	303 060,2	
BĚŽNÉ VÝDAJE CELKEM			775 162,1	102,7%			788 818,7	794 504,2	806 805,0	821 144,4	754 447,6	
CELKEM BĚŽNÝ ROZPOČET			54 979,5	109,1%			34 781,0	38 276,6	42 430,1	41 600,0	50 372,3	

Usnesení ZM č. 148/8 ze 4.12.2023 [tis. Kč]		Správce	2025			2026	2027	2028	2029	2024
Paragraf	Položka		Výhled	Změna 2024 / 2025	Rozklad	Výhled	Výhled	Výhled	Výhled	Rozpočet
B - KAPITÁLOVÝ ROZPOČET										
druhá třída 3 - KAPITÁLOVÉ PŘÍJMY										
3612	Bytové hospodářství	3111	Příjem z prodeje pozemků	SMM						
3612		3112	Příjem z prodeje ostatních nemoc	SMM						
3639	Komunální služby a územní	3111	Příjem z prodeje pozemků	SMM	8 491,1	1086,1%	nespecifikované pozemky	797,9	813,9	830,2
3639				SMM			PZ Průmyslová	7 693,2		846,8
3639				SMM			pozemky PZ Průmyslová určené k prodeji (vým			863,7
5311	Bezpečnost a veřejný pořádek	3113	Příjem z prodeje ostatního hmot	MP			Vozový park MP (obměna; MP má celkem 3 au		77,0	88,0
5512	Požární ochrana - dobrovoln	3113	Příjem z prodeje ostatního hmot	KŠS	91,0		JSDH: vozový park (od 2023 obměna po 3 lete	91,0		87,5
6171	Činnost místní správy	3113	Příjem z prodeje ostatního hmot	SMM	107,1	100,8%	Vozový parku MěÚ (obměna 2 aut/rok; MěÚ n	107,1	107,9	108,6
	druhá tř. 3 - Kapitálové příjmy				8 689,2	4,9%			998,8	938,8
										1 131,7
										973,9
										176 064,6
druhá třída 4 - b) PŘIJATÉ DOTACE INVESTIČNÍ										
		4240	Invest. přijaté transfery ze státní	OIN						
	druhá tř. 4 - b) Přijaté dotace investiční									18 180,3
KAPITÁLOVÉ A INVESTIČNÍ PŘÍJMY CELKEM					8 689,2	4,5%			998,8	938,8
druhá třída 6 - KAPITÁLOVÉ VÝDAJE										
2212	Silnice	6121	Stavby	SMM	325,9	1,3%	PD na drobné činnosti v dopravě	325,9	328,2	330,5
2321	Odvádění a čištění vod	6121	Stavby	SMM	1 500,0	43,0%	Vodovod, kanalizace, ČOV - dle zákona	1 500,0	1 500,0	1 500,0
3639	Komun. služby a územ. rozv.	6111	Podlimitní programové vybavení	ÚMA						
3639		6121	Stavby	OIN	1 901,2	34,6%	PD na drobné investice	542,2	1 914,5	1 927,8
3639				ÚMA			PD na rozvojové programy ÚMA	872,0		1 941,3
3639				OSI			Metropol. síť - shodné s příjmy z nájmu	487,0		1 954,9
3639		6130	Pozemky	SMM	1 333,1	100,7%	Výkupy pozemků	1 333,1	1 342,4	1 351,8
5512	Požární ochrana - dobrovolná	6121	Stavby	ÚKS						
5512		6122	Stroje, přístroje a zařízení	ÚKS			JSDH: motorové stříkačky (mimo roky obměny		300,0	320,0
5512		6123	Dopravní prostředky	ÚKS	1 300,0		JSDH: vozový park (od 2023 obměna po 3 lete	1 300,0		1 250,0
6171	Činnost místní správy	6111	Podlimitní programové vybavení	OSI						2 600,0
6171		6123	Dopravní prostředky	SMM	973,8	51,6%	Vozový parku MěÚ (obměna 2 aut/rok; MěÚ n	973,8	980,6	987,5
6171		6125	Informační a komunikační techn	OSI	4 712,4	347,0%	Obměna výpočetní techniky - uživatelé, kopírky	712,4	717,4	722,4
6171				OSI			- technologické ce	4 000,0		727,5
6171		6127	Kulturní předměty	KŠS	132,9	23,6%	Nákup uměleckých děl	104,2	166,2	135,5
6171				KŠS			Charit. akce - dražby uměleckých předmětů	28,7		168,8
6171				KŠS			Malířské sympozium (sudé roky) - nákup uměl			138,1
6409	Ostatní činnosti jinde nezařa	6901	Rezervy kapitálových výdajů	EKO	231 126,3	692,8%	Rezerva na spolufinanc. dotačních projektů	14 290,0	100 658,0	34 808,0
6409				EKO			Rezervy pro místní části města	11 368,0		-4 042,0
6409				EKO			Víceleté investice (vlastní zdroje)	205 468,3		26 058,0
KAPITÁLOVÉ VÝDAJE CELKEM					243 305,6	43,1%			108 607,3	42 083,5
										5 034,1
										33 410,9
										564 617,2

Usnesení ZM č. 148/8 ze 4.12.2023 [tis. Kč]		Správce	2025			2026	2027	2028	2029	2024
Paragraf	Položka		Výhled	Změna 2024/2025	Rozklad	Výhled	Výhled	Výhled	Výhled	Rozpočet
CELKEM KAPITÁL. ROZPOČET			-234 616,4	63,3%		-107 608,5	-41 144,7	-3 902,4	-32 437,0	-370 372,3

Usnesení ZM č. 148/8 ze 4.12.2023 [tis. Kč]		Správce	2025			2026	2027	2028	2029	2024
Paragraf	Položka		Výhled	Změna 2024 / 2025	Rozklad	Výhled	Výhled	Výhled	Výhled	Rozpočet

C - FINANCOVÁNÍ - druhová třída 8												
	8115	Změny stavu krátkodob. prostře	EKO	137 257,5	73,6%	SNÍŽENÍ FIN.HOTOVOSTI	137 257,5	114 198,1	11 370,9	-38 627,7	-9 263,0	186 430,6
			EKO									
	8117	Aktiv.krátk.oper.říz.likvid.-příj	EKO	30 000,0	17,1%	Snížení portfolia (prodej) CP	30 000,0					175 000,0
	8118	Aktiv.krátk.oper.říz.likvid.-výd	EKO	53 750,0		Zvýšení portfolia (nákup) CP	53 750,0					
	8123	Dlouhodobé přijaté půjčené pro	EKO									
	8124	Uhrazené splátky dlouhodob.pů	EKO	-41 470,6	99,9%	UniCredit Bank2010-2027	-11 470,6	-41 470,6	-8 602,8			-41 530,6
			EKO			Česká spořitelna2020-2026	-30 000,0					
			EKO			Komerční banka2004-2024						
			EKO			Budoucí úvěry						
	8127	Aktiv.dlouh.operace řízení likvi	EKO									
	8128	Aktiv.dlouh.operace řízení likvi	EKO									
	8901	Operace z peněžních účtů organ	EKO	100,0	100,0%	platba DPH - přenesená daňová povinnost	100,0	100,0	100,0	100,0	100,0	100,0
FINANCOVÁNÍ CELKEM += ztráta(čerpání peněž.prostř.); -= zisk (spoření)				179 636,9	56,1%	plánovaná ztráta		72 827,5	2 868,1	-38 527,7	-9 163,0	320 000,0

ČLENĚNÍ NA BĚŽNÝ A KAPITÁLOVÝ ROZPOČET										
Běžný rozp. Příjmy		830 141,6	100,0%			823 599,7	832 780,8	849 235,1	862 744,4	804 819,9
Výdaje		775 162,1	93,4%			788 818,7	794 504,2	806 805,0	821 144,4	754 447,6
Běžný rozpočet - hospod. výsledek		54 979,5				34 781,0	38 276,6	42 430,1	41 600,0	50 372,3
Kapit.rozp. Příjmy		8 689,2				998,8	938,8	1 131,7	973,9	194 244,9
Výdaje		243 305,6				108 607,3	42 083,5	5 034,1	33 410,9	564 617,2
Kapitálový rozpočet - hospod.výsledek		-234 616,4				-107 608,5	-41 144,7	-3 902,4	-32 437,0	-370 372,3
Kontrola		0,0				0,0	0,0	0,0	0,0	0,0

HOSPODÁŘSKÝ VÝSLEDEK										
tř. 1 - Daňové příjmy		583 564,5	101,6%			593 234,7	601 344,1	610 477,0	620 342,5	574 566,0
tř. 2 - Nedaňové příjmy		148 541,1	88,2%			130 531,6	131 827,2	135 558,5	137 338,1	168 369,9
tř. 3 - Kapitálové příjmy		8 689,2	4,9%			998,8	938,8	1 131,7	973,9	176 064,6
tř. 4 - Přijaté transfery		98 036,0	122,4%			99 833,4	99 609,5	103 199,6	105 063,8	80 064,3
Příjmy celkem		838 830,8	84,0%			824 598,5	833 719,6	850 366,8	863 718,3	999 064,8
tř. 5 - Běžné výdaje		775 162,1	102,7%			788 818,7	794 504,2	806 805,0	821 144,4	754 447,6
tř. 6 - Kapitálové výdaje		243 305,6	43,1%			108 607,3	42 083,5	5 034,1	33 410,9	564 617,2
Výdaje celkem		1 018 467,7	77,2%			897 426,0	836 587,7	811 839,1	854 555,3	#####
tř. 8 - Financování		179 636,9	56,1%	plánovaná ztráta		72 827,5	2 868,1	-38 527,7	-9 163,0	320 000,0

Odvětvové třídění (paragrafy)

Odvětvové třídění (paragrafy) Výhled [tis. Kč], Usnesení ZM č. 148/8 ze 4.12.2023	Výhled 2025			Výhled 2026			Výhled 2027			Výhled 2028			Výhled 2029		
	Příjmy	Výdaje	Saldo	Příjmy	Výdaje	Saldo	Příjmy	Výdaje	Saldo	Příjmy	Výdaje	Saldo	Příjmy	Výdaje	Saldo
1011 Udržování výrobního potenciálu zemědělství, zemědělství		6,5	-6,5		6,5	-6,5		6,5	-6,5		6,5	-6,5		6,5	-6,5
1014 Ozdrav. hosp. zvířat, polních a spec. plodin a zvl. vet.		595,9	-595,9		600,1	-600,1		604,3	-604,3		608,6	-608,6		612,9	-612,9
1019 Ost.zeměděl.a potravin.činnost a rozvoj			-595,9			-600,1			-604,3			-608,6			-612,9
1036 Správa v lesním hospodářství	1 531,2	365,2	1 166,0	1 561,8	367,8	1 194,0	1 593,0	370,4	1 222,6	1 624,9	373,0	1 251,9	1 657,4	375,6	1 281,8
1037 Celospolečenské funkce lesů		64,7	-64,7		65,2	-65,2		65,7	-65,7		66,2	-66,2		66,7	-66,7
1 - Zemědělství a lesní hospodářství	1 531,2	1 032,3	498,9	1 561,8	1 039,6	522,2	1 593,0	1 046,9	546,1	1 624,9	1 054,3	570,6	1 657,4	1 061,7	595,7
2115 Úspora energie a obnovitelné zdroje															
2141 Vnitřní obchod		183,6	-183,6		184,9	-184,9		186,2	-186,2		187,5	-187,5		188,8	-188,8
2143 Cestovní ruch		1 548,4	-1 548,4		1 558,1	-1 558,1		1 567,8	-1 567,8		1 577,5	-1 577,5		1 587,3	-1 587,3
2169 Ost. správa v průmyslu, stavebn.,obchodu a službách	573,8	127,1	446,7	583,6	128,0	455,6	593,6	128,9	464,7	603,9	129,8	474,1	616,0	130,7	485,3
2212 Silnice		6 614,7	-6 614,7		6 692,5	-6 692,5		6 771,4	-6 771,4		6 851,3	-6 851,3		6 932,3	-6 932,3
2219 Ost.záležit. pozem. komunikací	15 993,9	7 016,1	8 977,8	16 313,8	7 100,3	9 213,5	16 640,1	7 185,4	9 454,7	16 972,9	7 271,8	9 701,1	17 312,4	7 359,3	9 953,1
2221 Provoz veřejné silniční dopravy															
2223 Bezpečnost silničního provozu															
2229 Ost.záležitosti v silniční dopravě		906,4	-906,4		922,1	-922,1		938,0	-938,0		954,2	-954,2		970,7	-970,7
2239 Ost.záležitosti vnitrozemské plavby		32,2	-32,2		32,4	-32,4		32,6	-32,6		32,8	-32,8		33,0	-33,0
2292 Dopravní obslužnost - linková		50 151,5	-50 183,7		51 119,2	-51 151,6		52 105,0	-52 137,6		53 109,8	-53 142,6		54 134,6	-54 167,6
2299 Ost.záležitosti v dopravě	5 980,9		5 980,9	6 100,5		6 100,5	6 222,5		6 222,5	6 346,9		6 346,9	6 473,8		6 473,8
2310 Pitná voda	15,0	56,4	-41,4	15,0	56,7	-41,7	15,0	57,0	-42,0	15,0	57,3	-42,3	15,0	57,8	-42,8
2321 Odvádění a čištění odpadních vod a nakládání s kaly	2 000,0	3 293,9	-1 293,9	2 000,0	3 312,5	-1 312,5	2 000,0	3 329,6	-1 329,6	2 000,0	3 343,2	-1 343,2	2 000,0	3 364,3	-1 364,3
2329 Odvádění a čištění odpadních vod a nakládání s kaly															
2333 Úpravy drobných vodních toků		133,1	-133,1		134,6	-134,6		136,2	-136,2		137,8	-137,8		139,4	-139,4
2369 Ost.správa ve vodním hospodářství		33,5	-33,5		33,7	-33,7		33,9	-33,9		34,1	-34,1		34,3	-34,3
2 - Průmyslová a ost. odvětví hospod.	24 563,6	70 096,9	-45 533,3	25 012,9	71 275,0	-46 262,1	25 471,2	72 472,0	-47 000,8	25 938,7	73 687,1	-47 748,4	26 417,2	74 932,5	-48 515,3
3111 Mateřské školy		6 993,0	-6 993,0		6 906,9	-6 906,9		7 013,1	-7 013,1		7 065,6	-7 065,6		7 141,9	-7 141,9
3113 Základní školy	302,1	31 578,3	-31 276,2	304,2	30 563,8	-30 259,6	306,3	31 191,3	-30 885,0	308,4	31 387,1	-31 078,7	310,6	31 732,6	-31 422,0
3114 Speciální základní školy															
3117 První stupeň základních škol		5 790,4	-5 790,4		5 823,2	-5 823,2		5 920,0	-5 920,0		5 993,4	-5 993,4		6 086,7	-6 086,7
3121 Gymnázia			-5 790,4			-5 823,2			-5 920,0			-5 993,4			-6 086,7
3122 Střední odborné školy			-5 790,4			-5 823,2			-5 920,0			-5 993,4			-6 086,7
3123 Střední školy poskytující výuční list			-5 790,4			-5 823,2			-5 920,0			-5 993,4			-6 086,7
3141 Školní stravování			-5 790,4			-5 823,2			-5 920,0			-5 993,4			-6 086,7
3143 Školní družiny a kluby			-5 790,4			-5 823,2			-5 920,0			-5 993,4			-6 086,7
3149 Ost.zařz.související s výchovou i vzděl.mládeže			-5 790,4			-5 823,2			-5 920,0			-5 993,4			-6 086,7
3211 Činnost vysokých škol			-5 790,4			-5 823,2			-5 920,0			-5 993,4			-6 086,7

Odvětvové třídění (paragrafy) Výhled [tis. Kč], Usnesení ZM č. 148/8 ze 4.12.2023	Výhled 2025			Výhled 2026			Výhled 2027			Výhled 2028			Výhled 2029		
	Příjmy	Výdaje	Saldo	Příjmy	Výdaje	Saldo	Příjmy	Výdaje	Saldo	Příjmy	Výdaje	Saldo	Příjmy	Výdaje	Saldo
3231 Základní umělecké školy			-5 790,4			-5 823,2			-5 920,0			-5 993,4			-6 086,7
3299 Záležitosti vzdělávání j.n.	4 456,5	4 328,2	128,3	4 377,6	4 219,5	158,1	4 417,9	4 296,1	121,8	4 423,1	4 316,2	106,9	4 446,4	4 365,8	80,6
3311 Divadelní činnost		43 034,6	-43 034,6		43 785,6	-43 785,6		44 534,8	-44 534,8		45 485,0	-45 485,0		46 241,8	-46 241,8
3313 Filmová tvorba, distribuce, kina a shromažďování au		10 598,5	-10 598,5		10 731,8	-10 731,8		10 935,6	-10 935,6		11 121,7	-11 121,7		11 313,6	-11 313,6
3314 Činnosti knihovnické		23 751,4	-23 751,4		24 220,3	-24 220,3		24 689,0	-24 689,0		25 158,0	-25 158,0		25 628,6	-25 628,6
3319 Ostatní záležitosti kultury		1 917,3	-1 917,3		1 942,9	-1 942,9		3 568,7	-3 568,7		2 598,7	-2 598,7		2 631,7	-2 631,7
3322 Zachování a obnova kulturních památek	8 481,1	7 876,3	604,8	8 615,4	7 844,3	771,1	8 751,9	7 957,8	794,1	8 890,5	8 024,6	865,9	9 031,4	8 123,1	908,3
3326 Pořiz.zachov.a obnova hodnot místního kulturního,n															
3329 Ost.zál.ochr.památek a péče o kult.dědictví		379,7	-379,7		385,3	-385,3		390,9	-390,9		396,5	-396,5		402,1	-402,1
3341 Rozhlas a televize	1,0	2 805,4	-2 804,4	1,0	2 858,7	-2 857,7	1,0	2 913,0	-2 912,0	1,0	2 968,4	-2 967,4	1,0	3 024,9	-3 023,9
3392 Zájmová činnost v kultuře		22 512,6	-22 512,6		22 777,4	-22 777,4		23 176,4	-23 176,4		23 576,0	-23 576,0		23 998,3	-23 998,3
3399 Ost.záležit. kultury, církví a sděl.prostř.	50,3	6 270,0	-6 219,7	51,1	6 326,8	-6 275,7	51,9	6 384,3	-6 332,4	52,7	6 442,5	-6 389,8	53,5	6 501,4	-6 447,9
3412 Sport.zařiz.ve vlastnictví obce	3 870,2	25 302,7	-21 432,5	3 904,3	25 733,5	-21 829,2	3 927,1	26 297,9	-22 370,8	3 827,1	26 792,2	-22 965,1	3 872,6	27 370,6	-23 498,0
3419 Ost.sportovní činnost		4 983,8	-4 983,8		5 069,8	-5 069,8		5 156,8	-5 156,8		5 243,8	-5 243,8		5 331,8	-5 331,8
3421 Využití volného času dětí a mládeže		2 717,1	-2 717,1		2 744,4	-2 744,4		2 776,0	-2 776,0		2 806,0	-2 806,0		2 838,2	-2 838,2
3429 Ost.zájmová činnost a rekreace	38,3	297,7	-259,4	38,9	302,1	-263,2	39,5	306,5	-267,0	40,1	311,0	-270,9	40,7	315,6	-274,9
3522 Ostatní nemocnice															
3599 Ostatní činnost ve zdravotnictví															
3541 Prev.před drogami, alkoholem,nikotinem a jinými ná	33,2	29,3	3,9	33,9	29,5	4,4	34,6	29,7	4,9	35,3	29,9	5,4	36,0	30,1	5,9
3611 Podpora individ.bytové výstavby	561,1	7 921,5	-7 360,4	541,6	7 931,6	-7 390,0	510,7	7 531,8	-7 021,1	464,3	6 681,5	-6 217,2	426,3	6 318,5	-5 892,2
3612 Bytové hospodářství	40 357,7	36 259,9	4 097,8	39 783,2	35 306,6	4 476,6	40 190,2	35 834,5	4 355,7	40 082,2	35 788,5	4 293,7	40 733,7	36 321,5	4 412,2
3613 Nebytové hospodářství	22 307,5	16 197,0	6 110,5	22 165,2	15 712,1	6 453,1	22 552,7	16 059,1	6 493,6	22 805,0	16 191,7	6 613,3	23 110,0	16 398,3	6 711,7
3631 Veřejné osvětlení	143,8	9 103,3	-8 959,5	145,7	9 249,2	-9 103,5	147,6	9 397,8	-9 250,2	149,6	9 549,1	-9 399,5	151,6	9 703,1	-9 551,5
3632 Pohřebnictví	1 225,4	3 759,4	-2 534,0	1 245,4	3 820,8	-2 575,4	1 265,7	3 882,3	-2 616,6	1 286,4	3 943,3	-2 656,9	1 307,4	4 008,4	-2 701,0
3635 Územní plánování		172,9	-172,9		174,1	-174,1		175,3	-175,3		176,6	-176,6		177,9	-177,9
3636 Územní rozvoj		183,3	-183,3		184,6	-184,6		185,9	-185,9		187,2	-187,2		188,5	-188,5
3639 Komunální služby a územní rozvoj jinde nezařazené	13 104,1	12 102,4	1 001,7	5 461,6	12 196,0	-6 734,4	5 513,3	12 287,8	-6 774,5	5 566,0	12 375,2	-6 809,2	5 619,7	12 473,8	-6 854,1
3716 Monitoring ochrany ovzduší		5,2	-5,2		5,2	-5,2		5,2	-5,2		5,2	-5,2		5,2	-5,2
3721 Sběr a svoz nebezpečných odpadů		291,9	-291,9		294,0	-294,0		296,1	-296,1		298,2	-298,2		300,3	-300,3
3722 Sběr a svoz komunálních odpadů		25 773,6	-25 773,6		25 992,9	-25 992,9		26 214,1	-26 214,1		26 437,2	-26 437,2		26 662,3	-26 662,3
3726 Využívání a zneškodňování ostatních odpadů	5 481,3	9 221,4	-3 740,1	5 590,9	9 285,9	-3 695,0	5 702,7	9 350,8	-3 648,1	5 816,8	9 416,3	-3 599,5	5 933,2	9 482,2	-3 549,0
3729 Ostatní nakládání s odpady		252,6	-252,6		255,5	-255,5		258,6	-258,6		261,7	-261,7		264,8	-264,8
3732 Dekont.půd a čištění spodní vody		84,7	-84,7		85,3	-85,3		85,9	-85,9		86,5	-86,5		87,1	-87,1
3741 Ochrana druhů a stanovišť		116,5	-116,5		117,3	-117,3		118,1	-118,1		118,9	-118,9		119,7	-119,7
3744 Protierozní, protilavinová a protipožární ochrana (vč															
3745 Péče o vzhled obcí a veřejnou zeleň		21 050,1	-21 050,1		21 341,0	-21 341,0		21 636,2	-21 636,2		21 935,8	-21 935,8		22 239,9	-22 239,9
3753 Monitoring ke zjišťování úrovně hluku a vibrací		32,2	-32,2		32,4	-32,4		32,6	-32,6		32,8	-32,8		33,0	-33,0
3769 Ost.správa v ochr.život.prostředí	22,0	148,8	-126,8	22,4	151,8	-129,4	22,8	154,8	-132,0	23,3	157,8	-134,5	23,8	160,8	-137,0

Odvětvové třídění (paragrafy) Výhled [tis. Kč], Usnesení ZM č. 148/8 ze 4.12.2023	Výhled 2025			Výhled 2026			Výhled 2027			Výhled 2028			Výhled 2029		
	Příjmy	Výdaje	Saldo	Příjmy	Výdaje	Saldo	Příjmy	Výdaje	Saldo	Příjmy	Výdaje	Saldo	Příjmy	Výdaje	Saldo
3792 Ekologická výchova a osvěta		22,7	-22,7		22,9	-22,9		23,1	-23,1		23,3	-23,3		23,5	-23,5
3793 Ekologie v dopravě															
3900 Ost.činn.souvis.se služb.pro obyvatelstvo		1 167,6	-1 167,6		1 175,8	-1 175,8		1 184,0	-1 184,0		1 192,3	-1 192,3		1 200,6	-1 200,6
3 - Služby pro obyvatelstvo	100 435,6	345 033,3	-244 597,7	92 282,4	345 600,8	-253 318,4	93 435,9	352 251,9	-258 816,0	93 771,8	354 575,7	-260 803,9	95 097,9	359 248,2	-264 150,3
4319 Ost.výdaje souvis.se soc.poradenstvím		46,6	-46,6		46,9	-46,9		47,2	-47,2		47,5	-47,5		47,8	-47,8
4329 Ost.soc.péče a pomoc dětem a mládeži		16 185,4	-16 185,4		16 547,6	-16 547,6		16 908,9	-16 908,9		17 269,4	-17 269,4		17 629,0	-17 629,0
4333 Domovy penziony pro matky s dětmi															
4339 Ost.soc.péče a pomoc rodině a manželství	87,1	87,1		88,8	88,8		90,6	90,6		92,4	92,4		94,2	94,2	
4341 Soc.pomoc osobám v hmotné nouzi a občanům soc.n		6,0	-6,0		6,0	-6,0		6,0	-6,0		6,0	-6,0		6,0	-6,0
4349 Ost.soc. péče a pomoc ost. skupinám obyvatel		2 203,9	-2 203,9		2 253,3	-2 253,3		2 302,6	-2 302,6		2 351,8	-2 351,8		2 400,9	-2 400,9
4351 Osob.asistence.pečov.sloužba a podpora sam.bydlení															
4357 Domovy		6 015,7	-6 015,7		6 434,5	-6 434,5		6 924,2	-6 924,2		7 468,3	-7 468,3		8 084,5	-8 084,5
4359 Ost.sloužby a činn.v oblasti soc.péče		6 122,2	-6 122,2		6 192,3	-6 192,3		6 027,3	-6 027,3		6 007,0	-6 007,0		6 079,0	-6 079,0
4374 Azylové domy, noclehárny, nízkoprahová denní cent															
4379 Ost.slouž.a činn.v obl.soc.prevence															
4399 Ost.zálež.soc.věcí a polit.zam.	135,6	135,6		136,5	136,5		137,5	137,5		138,5	138,5		139,5	139,5	
4 - Sociální věci a politika zaměstnanosti	222,7	30 802,5	-30 579,8	225,3	31 705,9	-31 480,6	228,1	32 444,3	-32 216,2	230,9	33 380,9	-33 150,0	233,7	34 480,9	-34 247,2
5212 Ochrana obyvatelstva		154,5	-154,5		215,9	-215,9		157,3	-157,3		158,7	-158,7		160,2	-160,2
5299 Ost.záležit.civilní připravenosti na krizové stavy		15,3	-15,3		15,4	-15,4		15,5	-15,5		15,6	-15,6		15,7	-15,7
5311 Bezpečnost a veřejný pořádek	1 406,1	27 691,8	-26 285,7	1 511,2	29 049,9	-27 538,7	1 462,9	29 008,5	-27 545,6	1 580,2	30 467,4	-28 887,2	1 522,0	30 326,4	-28 804,4
5511 Požární ochr.- profesionální část															
5512 Požární ochr.- dobrovolná část	91,0	2 610,0	-2 519,0		1 632,9	-1 632,9		1 675,7	-1 675,7	87,5	2 628,1	-2 540,6		1 721,7	-1 721,7
5213 Krizová opatření		2 930,0	-2 930,0		2 900,0	-2 900,0		2 930,0	-2 930,0		2 980,0	-2 980,0		3 030,0	-3 030,0
5 - Obrana, bezpečnost a právní ochrana	1 497,1	33 401,6	-31 904,5	1 511,2	33 814,1	-32 302,9	1 462,9	33 787,0	-32 324,1	1 667,7	36 249,8	-34 582,1	1 522,0	35 254,0	-33 732,0
6112 Zastupitelstva obcí		37 852,6	-37 852,6		45 264,1	-45 264,1		39 073,6	-39 073,6		39 694,2	-39 694,2		41 076,9	-41 076,9
6114 Volby do Parlamentu ČR		1 000,0	-1 000,0		300,0	-300,0								1 300,0	-1 300,0
6115 Volby do zastupitelstev územ.samospr.celků					1 250,0	-1 250,0					900,0	-900,0			
6117 Evropský parlament														1 100,0	-1 100,0
6118 Volba prezidenta republiky											1 100,0	-1 100,0			-1 100,0
6149 Ost.všeob.vnitř.správa jinde nezařazená												-1 100,0			-1 100,0
6171 Činnost místní správy	417,0	212 016,2	-211 599,2	424,0	212 419,6	-211 995,6	431,0	216 931,0	-216 500,0	438,3	221 401,9	-222 063,6	445,7	225 739,0	-226 393,3
6173 Místní referendum			-212 016,2			-212 419,6			-216 931,0			-222 501,9			-226 839,0
6221 Humanitární zahraniční pomoc přímá															
6310 Obecné příjmy a výdaje z finančních operací	21 209,0	2 739,7	18 469,3	3 129,1	1 901,2	1 227,9	3 129,1	1 148,1	1 981,0	6 807,0	776,7	6 030,3	7 052,2	782,2	6 270,0
6320 Pojištění funkčně nespecifikované		2 955,0	-2 955,0		2 975,7	-2 975,7		2 996,6	-2 996,6		3 017,6	-3 017,6		3 038,8	-3 038,8
6399 Ostatní finanční operace		40 160,6	-40 160,6		39 031,2	-39 031,2		39 297,4	-39 297,4		39 531,9	-39 531,9		39 792,0	-39 792,0
6402 Finanční vypořádání															
6409 Ostatní činnosti j.n.		241 377,0	-241 377,0		110 848,8	-110 848,8		45 138,9	-45 138,9		6 469,0	-6 469,0		36 749,1	-36 749,1

Odvětvové třídění (paragrafy) Výhled [tis. Kč], Usnesení ZM č. 148/8 ze 4.12.2023	Výhled 2025			Výhled 2026			Výhled 2027			Výhled 2028			Výhled 2029		
	Příjmy	Výdaje	Saldo	Příjmy	Výdaje	Saldo	Příjmy	Výdaje	Saldo	Příjmy	Výdaje	Saldo	Příjmy	Výdaje	Saldo
6 - Všeobecná veřejná správa a služby	21 626,0	538 101,1	-516 475,1	3 553,1	413 990,6	-410 437,5	3 560,1	344 585,6	-341 025,5	7 245,3	312 891,3	-305 646,0	7 497,9	349 578,0	-342 080,1
x Bezparagrafové položky - daňové příjmy	583 564,5		583 564,5	593 234,7		593 234,7	601 344,1		601 344,1	610 477,0		610 477,0	620 342,5		620 342,5
x Bezparagrafové položky - nedaňové příjmy	7 354,1		7 354,1	7 383,7		7 383,7	7 014,8		7 014,8	6 210,9		6 210,9	5 885,9		5 885,9
x Bezparagrafové položky - dotace	98 036,0		98 036,0	99 833,4		99 833,4	99 609,5		99 609,5	103 199,6		103 199,6	105 063,8		105 063,8
Hospodářský výsledek	838 830,8	1 018 467,7	-179 636,9	824 598,5	897 426,0	-72 827,5	833 719,6	836 587,7	-2 868,1	850 366,8	811 839,1	38 527,7	863 718,3	854 555,3	9 163,0
Financování	179 636,9		179 636,9	72 827,5		72 827,5	2 868,1		2 868,1	-38 527,7		-38 527,7	-9 163,0		-9 163,0

Druhé třídění (položky)

Druhé třídění (položky)	2025	2026	2027	2028	2029	2024	2023	2022
Výhled [tis. Kč], Usnesení ZM č. 148/8 ze 4.12.2023	Výhled	Výhled	Výhled	Výhled	Výhled	Rožpočet	Rožpočet	Prosinec
PŘÍJMY								
1111 Příjem z daně z příjmů fyzických osob placené plátcí	88 110,0	90 290,0	92 060,0	94 090,0	96 270,0	85 000,0	88 000,0	74 817,7
1112 Příjem z daně z příjmů fyzických osob placené poplatníky	3 430,0	3 500,0	3 570,0	3 640,0	3 710,0	3 380,0	5 000,0	6 217,9
1113 Příjem z daně z příjmů fyzických osob vybrané srážkou podle zvláštní sazby daně	12 200,0	12 450,0	12 690,0	12 940,0	13 200,0	12 020,0	19 000,0	13 822,3
1121 Daň z příjmů právnických osob	106 560,0	108 560,0	109 590,0	111 140,0	113 170,0	105 000,0	136 000,0	104 480,0
1122 Příjem z daně z příjmů právnických osob v případech, kdy poplatníkem je obec	31 160,0	31 320,0	31 480,0	31 640,0	31 800,0	31 000,0	31 196,9	30 236,8
1211 Příjem z daně z přidané hodnoty	234 300,0	238 700,0	242 920,0	247 360,0	251 880,0	231 000,0	250 000,0	237 488,9
1332 Poplatky za znečišťování ovzduší								
1334 Odvody za odnětí půdy ze zemědělského půdního fondu	95,5	97,4	99,3	101,3	103,3	93,6	90,6	38,7
1339 Příjem z ostatních poplatků a jiných obdobných peněžitých plnění v oblasti životního prostředí								41,3
1340 Poplatek za likvidaci komun. odpadu (dle OZV)								
1341 Příjem z poplatku ze psů								1,3
1342 Příjem z poplatku z pobytu	1 140,0	1 140,0	1 140,0	1 140,0	1 140,0	1 100,0	1 000,0	962,7
1343 Příjem z poplatku za užívání veřejného prostranství	1 020,0	1 020,0	1 020,0	1 020,0	1 020,0	1 020,0	1 020,0	1 856,1
1345 Příjem z poplatku za obecní systém odpadového hospodářství a příjem z poplatku za odkládání	16 510,8	16 510,8	16 510,8	16 510,8	16 510,8	16 510,0	8 207,4	8 265,4
1353 Příjem z zkoušky z odborné způsobilosti od žadatelů o řídicí oprávnění	1 467,8	1 497,2	1 527,1	1 557,6	1 588,8	1 439,0	1 393,0	1 244,2
1359 Příjem z odvodů z vybraných činností a služeb jinde neuvedené								-33,6
1361 Příjem z správních poplatků	15 694,0	15 882,9	16 075,5	16 271,9	16 472,2	15 496,4	15 435,7	16 267,7
1381 Příjem z daně z hazardních her s výjimkou dílčí daně z technických her	2 519,0	2 570,0	2 620,0	2 672,0	2 725,0	2 482,0	3 400,0	3 356,9
1382 Příjem ze zrušeného odvodu z loterií a podobných her kromě odvodu z výherních hracích přístrojů								2,4
1383 Zrušený odvod z výherních hracích přístrojů								
1385 Příjem z dílčí daně z technických her	16 932,0	17 271,0	17 616,0	17 968,0	18 327,0	16 600,0	25 000,0	22 505,1
1511 Příjem z daně z nemovitých věcí	52 425,4	52 425,4	52 425,4	52 425,4	52 425,4	52 425,0	30 000,0	30 470,9
Daňové příjmy	583 564,5	593 234,7	601 344,1	610 477,0	620 342,5	574 566,0	614 743,6	552 042,4
2111 Příjem z poskytování služeb, výrobků, prací, výkonů a práv	43 332,1	41 948,6	42 943,4	43 234,1	43 901,9	37 622,0	34 722,5	30 363,2
2112 Příjem z prodeje zboží (již nakoupeného za účelem prodeje)								18,6
2119 Ost.příjmy z vlastní činnosti	1 305,7	1 327,9	1 350,5	1 373,5	1 397,0	1 283,9	1 462,4	508,1
2122 Příjem z odvodů příspěvkových organizací	2 000,0	2 000,0	2 000,0	2 000,0	2 000,0	2 000,0	6 100,0	4 000,0
2131 Příjem z pronájmu nebo pachtu pozemků	5 026,8	5 066,6	5 107,2	5 148,6	5 190,7	4 980,5	5 019,8	6 857,4
2132 Příjem z pronájmu nebo pachtu ostatních nemovitých věcí a jejich částí	53 479,2	54 584,1	54 938,9	55 299,0	56 167,3	56 343,3	58 898,7	51 854,9
2133 Příjem z pronájmu nebo pachtu movitých věcí	247,1	247,1	247,1	147,1	147,1	247,1	247,1	247,3
2141 Příjmy z úroků	758,1	710,6	679,7	633,3	595,3	927,0	17 410,7	14 560,7
2142 Příjem z podílů na zisku a dividend	5 412,0	2 960,1	2 960,1	6 638,0	6 883,2	7 863,9	6 929,2	9 528,0
2143 Kursové rozdíly v příjmech								
2148 Úrokové příjmy z finančních derivátů (kromě vlastních dluhopisů)						385,4	1 800,0	1 358,9
2212 Příjem sankčních plateb přijatých od jiných osob	7 864,5	8 021,7	8 182,1	8 345,9	8 512,8	7 710,4	6 160,7	6 831,3

Druhové třídění (položky)	2025	2026	2027	2028	2029	2024	2023	2022
Výhled [tis. Kč], Usnesení ZM č. 148/8 ze 4.12.2023	Výhled	Výhled	Výhled	Výhled	Výhled	Rozpočet	Rozpočet	Prosinec
2222 Ostatní příjmy z finančního vypořádání od jiných rozpočtů								2,7
2223 Příjem z finančního vypořádání mezi kraji, obcemi a DSA								372,1
2229 Ostatní přijaté vratky transferů a podobné příjmy							481,5	1 097,5
2310 Příjem z prodeje krátkodobého a drobného dlouhodobého neinvestičního majetku								87,2
2321 Přijaté peněžité neinvestiční dary	87,1	88,8	90,6	92,4	94,2	85,4	82,7	60,1
2322 Příjem z pojistných plnění							97,4	349,8
2324 Přijaté neinvestiční příspěvky a náhrady	6 029,1	6 146,2	6 265,7	6 387,6	6 513,6	6 151,8	7 562,6	6 088,6
2328 Neidentifikované příjmy								-0,1
2329 Ostatní nedaňové příjmy	45,3	46,2	47,1	48,1	49,1	35 226,0	45,5	447,1
2420 Splátky půjčených prostředků od obecně prospěšných společností a obdobných osob						500,0	500,0	534,3
2460 Splátky půjčených prostředků od fyzických osob	22 954,1	7 383,7	7 014,8	6 210,9	5 885,9	7 043,2	7 712,9	7 790,6
Nedaňové příjmy	148 541,1	130 531,6	131 827,2	135 558,5	137 338,1	168 369,9	155 233,7	142 958,1
3111 Příjem z prodeje pozemků	8 491,1	813,9	830,2	846,8	863,7	781,8	4 751,8	15 500,5
3112 Příjem z prodeje ostatních nemovitých věcí a jejich částí								15 477,4
3113 Příjem z prodeje ostatního hmotného dlouhodobého majetku	198,1	184,9	108,6	284,9	110,2	224,6		
3121 Přijaté dary na pořízení dlouhodobého majetku								1 650,0
3122 Přijaté příspěvky od osob na pořízení dlouhodobého majetku						360,0		
3129 Ostatní kapitálové příjmy jinde nezařazené						174 698,2	1 200,0	
Kapitálové příjmy	8 689,2	998,8	938,8	1 131,7	973,9	176 064,6	5 951,8	32 627,8
4111 Neinv. přijaté transfery z všeobecné pokladní správy státního rozpočtu	1 000,0	1 550,0		2 000,0	2 400,0		1 357,9	2 751,9
4112 Neinv. přijaté transfery ze stát. rozpočtu v rámci souhrnného dotačního vztahu	61 674,3	62 142,2	62 614,8	63 092,0	63 574,0	61 211,0	62 415,6	59 627,8
4113 Neinv. přijaté transfery ze státních fondů							439,5	
4116 Ostatní neinv. přijaté transfery ze státního rozpočtu	25 200,1	25 610,8	26 020,5	26 579,3	26 987,1		43 484,7	31 550,1
4121 Neinv. přijaté transfery od obcí	681,6	690,4	704,2	718,3	732,7	673,0	1 627,2	1 628,7
4122 Neinv. přijaté transfery od krajů	9 480,0	9 840,0	10 270,0	10 810,0	11 370,0		10 572,4	8 779,7
4213 Invest. přijaté transfery ze státních fondů							4 500,0	7 653,1
4216 Ostatní invest. přijaté transfery ze státního rozpočtu							120,0	18 305,6
4222 Invest. přijaté transfery od krajů						18 180,3		
4232 Invest. přijaté transfery od mezinár.institucí							1 380,0	
Přijaté dotace	98 036,0	99 833,4	99 609,5	103 199,6	105 063,8	80 064,3	125 897,3	130 296,9
VÝDAJE								
5011 Platby zaměstnanců v pracovním poměru vyjma zam.na služeb.místech	153 400,7	157 207,0	161 010,6	164 816,3	168 619,9	146 689,0	138 452,3	120 396,1
5019 Ostatní platby	64,4	64,9	65,4	65,9	1 166,4	964,0	63,3	26,1
5021 Ostatní osobní výdaje	4 585,3	5 163,3	3 660,5	5 708,7	5 057,9	4 368,9	5 165,1	3 427,8
5023 Odměny členů zastupitelstev obcí a krajů	6 050,0	6 092,0	6 136,0	6 179,0	6 223,0	6 014,0	5 581,0	4 356,7
5024 Odstupné	209,9	215,1	220,3	225,5	230,7	201,3	189,8	138,1
5026 Odchodné		5 719,0						364,7
5029 Ostatní platby za provedenou práci jinde nezařazené	130,3	132,5	135,7	137,9	141,1	126,1	117,8	14,0

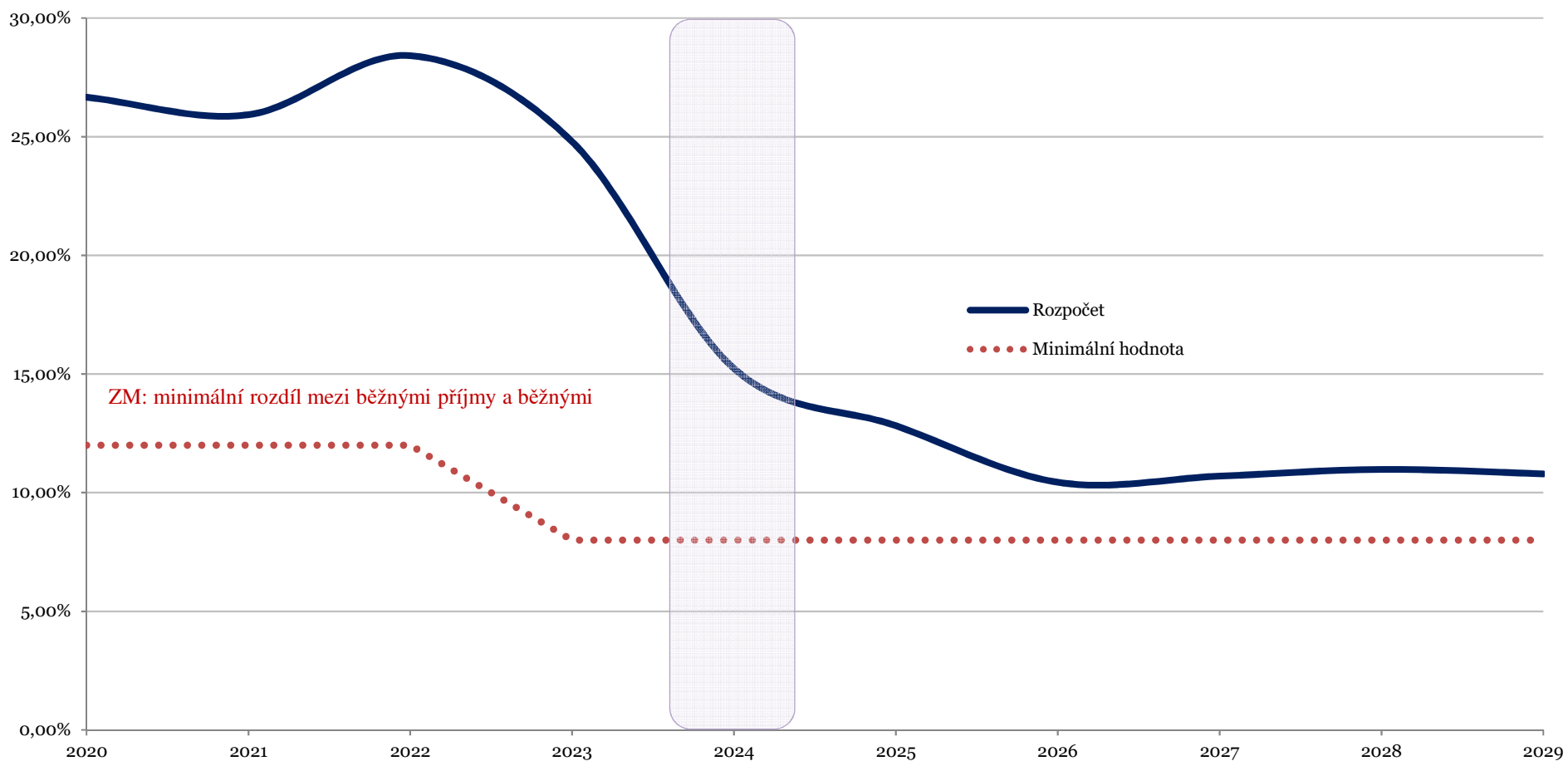
Druhové třídění (položky)	2025	2026	2027	2028	2029	2024	2023	2022
Výhled [tis. Kč], Usnesení ZM č. 148/8 ze 4.12.2023	Výhled	Výhled	Výhled	Výhled	Výhled	Rozpočet	Rozpočet	Prosinec
5031 Povinné pojistné na sociál. zabezp. a příspěvek na státní politiku zaměstnanosti	40 038,8	41 014,9	41 990,6	42 966,8	43 942,5	38 323,9	35 504,9	30 662,5
5032 Povinné pojistné na veřejné zdravotní pojištění	14 513,5	15 376,3	15 209,7	15 557,8	15 906,0	13 903,9	13 196,0	11 431,6
5038 Povinné pojistné na úrazové pojištění	591,6	606,2	620,9	635,5	650,2	565,6	526,4	501,7
5039 Ost.povinné pojistné plac. zaměstnav.	35,7	36,4	37,5	38,2	39,2	34,3	31,5	
5041 Odměny za užití duševního vlastnictví	272,7	275,0	277,3	280,6	283,0	309,6	219,8	166,0
5122 Podlimitní věcná břemena								6,4
5123 Podlimitní technické zhodnocení							80,0	41,4
5131 Potraviny	18,4	18,5	18,6	18,7	18,8	18,3	18,1	3,5
5132 Ochranné pomůcky	189,6	190,8	192,0	193,2	194,4	188,4	163,3	215,7
5133 Léky a zdravotnický materiál	5,2	5,2	5,2	5,2	5,2	5,2	5,1	166,1
5134 Prádlo, oděv, obuv	413,7	416,7	419,7	422,7	425,7	410,8	418,1	322,9
5136 Knihy a obdobné listinné informační prostředky	223,8	225,3	226,8	228,4	230,0	222,3	119,8	93,2
5137 Drobný dlouhodobý hmotný majetek	4 129,9	4 658,9	4 188,0	4 217,5	4 247,1	4 611,8	5 861,9	2 637,3
5139 Nákup materiálu jinde nezařazené	3 802,9	3 829,3	3 855,8	3 882,6	3 910,0	3 836,5	3 723,9	3 862,9
5141 Úroky vlastní	1 939,1	1 025,2	335,5			3 210,7	5 517,5	5 992,4
5142 Kursové rozdíly ve výdajích							68,0	0,5
5147 Úrokové výdaje na finanční deriváty (swapy)	40,1	110,1	41,3					
5151 Studená voda vč. stočného a úplaty za odvod dešťových vod	10 377,9	10 661,0	10 849,7	10 849,7	11 227,0	9 742,1	7 993,3	5 410,0
5152 Teplo	14 044,8	11 991,2	12 428,1	12 267,7	12 218,5	9 627,0	7 946,1	5 561,0
5153 Plyn	5 765,8	5 881,1	5 998,8	6 118,7	6 241,0	5 317,5	7 154,3	1 396,7
5154 Elektrická energie	14 770,9	15 066,3	15 367,7	15 675,0	15 988,6	14 586,7	16 049,4	7 961,4
5156 Pohonné hmoty a maziva	779,6	785,1	790,6	796,1	801,7	774,1	755,4	541,9
5157 Teplá voda	3 831,7	3 271,4	3 390,6	3 346,8	3 333,3	2 599,2	2 145,3	1 869,8
5161 Služby pošt	1 846,7	1 859,6	1 872,6	1 885,7	1 898,9	1 831,4	1 713,9	1 465,8
5162 Služby telekomunikací a radiokom.	1 049,4	1 056,8	1 064,2	1 071,7	1 079,2	1 042,0	1 030,1	749,6
5163 Služby peněžních ústavů	3 618,6	3 643,8	3 669,2	3 694,7	3 720,5	3 593,6	2 768,0	2 749,1
5164 Nájemné	3 424,8	3 483,3	3 542,7	3 602,7	3 663,7	3 340,0	3 087,7	2 867,6
5165 Zemědělské pachtovné	24,9	25,4	25,9	26,4	26,9	24,2	18,8	26,2
5166 Konzultační, poradenské a právní služby	2 490,9	2 508,2	2 525,7	2 543,6	2 561,6	3 673,6	4 088,0	3 235,4
5167 Služby školení a vzdělávání	1 914,0	1 884,7	1 855,6	1 826,3	1 797,3	2 020,6	1 820,7	1 083,2
5168 Zpracování dat a služby inform.a komunik.technologií	4 599,4	4 631,6	4 664,0	4 696,6	4 729,5	4 917,4	4 447,6	3 769,7
5169 Nákup ostatních služeb	94 206,3	95 272,9	97 955,3	98 055,7	99 168,1	103 669,0	97 510,7	84 910,2
5171 Opravy a udržování	39 269,2	39 972,2	40 124,9	40 340,2	40 838,1	51 184,4	48 247,3	63 455,5
5172 Podlimitní programové vybavení	716,5	721,6	726,7	731,8	736,9	711,5	403,4	237,1
5173 Cestovné	1 151,2	1 164,7	1 177,0	1 189,3	1 202,9	1 219,3	1 047,2	288,7
5175 Pohoštění	1 474,0	1 500,9	1 532,6	1 569,7	1 612,3	1 462,9	1 423,3	916,6
5176 Účastnické poplatky na konference	127,1	127,9	128,7	129,5	130,4	126,3	139,7	48,1
5178 Nájemné za nájem s právem koupě								

Druhové třídění (položky)	2025	2026	2027	2028	2029	2024	2023	2022
Výhled [tis. Kč], Usnesení ZM č. 148/8 ze 4.12.2023	Výhled	Výhled	Výhled	Výhled	Výhled	Rozpočet	Rozpočet	Prosinec
5179 Ostatní nákupy jinde nezařazené	884,4	888,2	892,0	895,8	899,6	880,7	800,5	654,2
5182 Poskytované zálohy vlastní pokladně								
5191 Zaplacené sankce a odstupné								
5192 Poskytnuté náhrady	407,5	410,3	413,2	416,1	419,0	404,7	971,7	663,1
5193 Výdaje na dopravní územní obslužnost								
5194 Výdaje na věcné dary	767,0	778,2	789,5	800,8	812,1	749,7	696,1	594,5
5199 Ost.výdaje souvis. s neinvest. nákupy								82,2
5212 Neinvest. transfery podnik.subjektům-fyz.os.							1 148,0	348,6
5213 Neinvest. transfery nefinančním podnik.subj. - práv. os.	47 395,0	48 343,0	49 309,0	50 294,0	51 302,0	19 532,0	20 778,0	13 377,0
5216 Neinvest. transfery obcím a krajským nemocnicím - obch. společností								10,0
5221 Neinvest. transfery fundacím, ústavům a o.p.s.	92,1	93,8	95,6	97,4	99,2	90,4	7 659,7	7 328,1
5222 Neinvest. transfery spolkům	37 229,4	37 930,5	38 633,6	39 338,7	40 797,8	37 311,3	19 514,0	16 007,9
5223 Neinvest. transfery církvím a náboženským společnostem	4 413,2	4 483,3	4 318,3	4 298,0	4 370,0	4 308,0	4 007,0	2 029,8
5229 Ost. neinvest. transfery nezisk.a pod.organiz.							5 491,0	3 410,0
5311 Neinvest. transfery státnímu rozpočtu								
5323 Neinvest. transfery krajům	3 033,5	3 058,2	3 083,0	3 107,8	3 132,6	3 008,7	2 934,4	2 936,7
5329 Ost.neinv.dotace veř.rozp.územní úrovně	173,7	173,7	173,7	173,7	173,7	171,0	126,2	125,0
5331 Neinvest. přísp. zřízeným přísp. org.	154 201,0	155 069,4	158 210,4	160 770,9	163 603,0	146 866,2	142 638,8	119 671,9
5332 Neinvest. transfery vysokým školám							405,0	605,0
5336 Neinv. transfery. zřízeným přísp. org.	14 260,0	14 640,0	15 070,0	15 760,0	16 320,0	13 785,4	29 740,8	21 651,1
5339 Neinvest. transfery cizím přísp.org.							10,0	447,0
5361 Nákup kolků	76,1	76,6	77,1	77,6	78,1	75,6	74,8	3,0
5362 Platby daní a poplatků státnímu rozpočtu	10 204,3	8 920,4	9 032,1	9 112,1	9 217,8	9 683,8	8 965,4	6 202,2
5363 Úhrady sankcí jiným rozpočtům								
5364 Vratky transferů poskytnutých z veřejných rozpočtů (mimo obec-kraj)							324,5	1 211,1
5365 Platba daní a poplatků krajům, obcím a st.fondům	31 165,6	31 325,6	31 485,6	31 645,6	31 805,6	31 005,6	31 202,4	30 240,2
5366 Výdaje z finanč. vypořádání mezi krajem a obcemi								
5424 Náhrady mezd a příspěvky v době nemoci nebo karantény	1 853,5	1 969,1	1 941,8	1 986,1	2 030,5	1 775,4	1 656,4	1 792,9
5492 Dary fyzickým osobám	1 655,5	1 656,1	1 656,7	1 657,3	1 657,9	1 489,2	1 492,2	1 052,9
5493 Účelové neinvest. transfery fyzickým osobám	299,0	304,0	309,0	314,0	319,0	339,0	32,0	259,9
5499 Ostatní neinvest. transfery fyzickým osobám	9 733,4	9 706,6	9 805,3	9 810,0	9 720,7	8 672,4	8 359,3	6 462,8
5624 Neinvest. půjč.prostř.společentvím vlastníků jednotek								1 316,8
5660 Neinvest.půjčené prostředky obyvatelstvu	7 915,2	7 925,3	7 525,5	6 675,2	6 312,2	8 128,4	8 623,6	9 034,8
5811 Výdaje na náhrady za nezpůsobenou újmu	88,3	89,0	89,7	90,4	91,0	87,6	86,7	
5901 Nespecifikované rezervy	10 240,0	10 180,0	10 320,0	10 500,0	10 680,0	17 820,0	500,0	
5902 Ostatní výdaje z finančního vypořádání								
5903 Rezerva na krizová opatření	2 930,0	2 900,0	2 930,0	2 980,0	3 030,0	2 790,0	100,0	
5904 Převody domněle neopráv.použitých dotací zpět poskytovateli								

Druhové třídění (položky)	2025	2026	2027	2028	2029	2024	2023	2022
Výhled [tis. Kč], Usnesení ZM č. 148/8 ze 4.12.2023	Výhled	Výhled	Výhled	Výhled	Výhled	Rozpočet	Rozpočet	Prosinec
5909 Ostatní neinvestiční výdaje jinde nezařazené	5,1	5,1	5,1	5,1	5,1	5,1	365,0	20 777,2
Běžné výdaje	775 162,1	788 818,7	794 504,2	806 805,0	821 144,4	754 447,6	723 517,3	641 667,3
6111 Programové vybavení						2 600,0	1 030,0	965,5
6112 Ocenitelná práva								
6119 Ostatní nákup dlouhodob. nehmot. majetku								
6121 Stavby	3 727,1	3 742,7	3 758,3	3 774,1	3 790,0	505 489,1	189 271,0	110 260,9
6122 Stroje, přístroje a zařízení		300,0	320,0		320,0	16 960,0	13 865,2	2 841,6
6123 Dopravní prostředky	2 273,8	1 680,6	987,5	3 044,4	1 001,4	2 963,7	1 250,0	993,4
6125 Informační a komunikační technologie	4 712,4	717,4	722,4	727,5	732,6	1 358,1	1 667,0	701,8
6127 Kulturní předměty	132,9	166,2	135,5	168,8	138,1	563,6	475,3	701,4
6130 Pozemky	1 333,1	1 342,4	1 351,8	1 361,3	1 370,8	1 323,3	4 281,7	164,8
6142 Nadlimitní věcná břemena								
6313 Inv.transfery nefinančním podnik.subjektům - práv.os.								
6321 Invest.transfery fundacím, ústavům a o.p.s.							125,0	500,0
6322 Inv.transfery spolkům								
6329 Ost.inv.transfery nezisk. a pod. organizacím								
6351 Invest. transfery zřízeným přísp.org.							4 119,0	500,0
6356 Jiné inv.transf.zřiz.přísp.org.(získané od jiných veř.rozp.)								
6359 Inv.přísp. ost. přísp. org.								
6901 Rezervy kapitálových výdajů	231 126,3	100 658,0	34 808,0	-4 042,0	26 058,0	33 359,4	0,0	
Kapitálové výdaje	243 305,6	108 607,3	42 083,5	5 034,1	33 410,9	564 617,2	216 084,2	117 629,3
FINANCOVÁNÍ								
8115 Změny stavu krátkodob. prostředků na bankovních účtech	137 257,5	114 198,1	11 370,9	-38 627,7	-9 263,0	186 430,6	130 385,7	-36 826,2
8117 Aktiv.krátk.oper.říz.likvid.-příjmy	30 000,0					175 000,0		
8118 Aktiv.krátk.oper.říz.likvid.-výdaje	53 750,0							
8123 Dlouhodobé přijaté půjčené prostředky								
8124 Uhrazené splátky dlouhodob.půjč.prostředků	-41 470,6	-41 470,6	-8 602,8			-41 530,6	-42 710,6	-62 710,6
8128 Aktiv.dlouh.operace řízení likvidity-výdaje							-50 000,0	
8901 Operace z peněžních účtů organizace nemající char.příjmů a výdajů vládního sektoru	100,0	100,0	100,0	100,0	100,0	100,0	100,0	908,0
Financování	179 636,9	72 827,5	2 868,1	-38 527,7	-9 163,0	320 000,0	37 775,1	-98 628,8
CELKEM - PŘÍJMY	838 830,8	824 598,5	833 719,6	850 366,8	863 718,3	999 064,8	901 826,4	857 925,4
- VÝDAJE	1 018 467,7	897 426,0	836 587,7	811 839,1	854 555,3	1 319 064,8	939 601,5	759 296,6
- FINANCOVÁNÍ	179 636,9	72 827,5	2 868,1	-38 527,7	-9 163,0	320 000,0	37 775,1	-98 628,8

Ukazatel provozního přebytku hospodaření

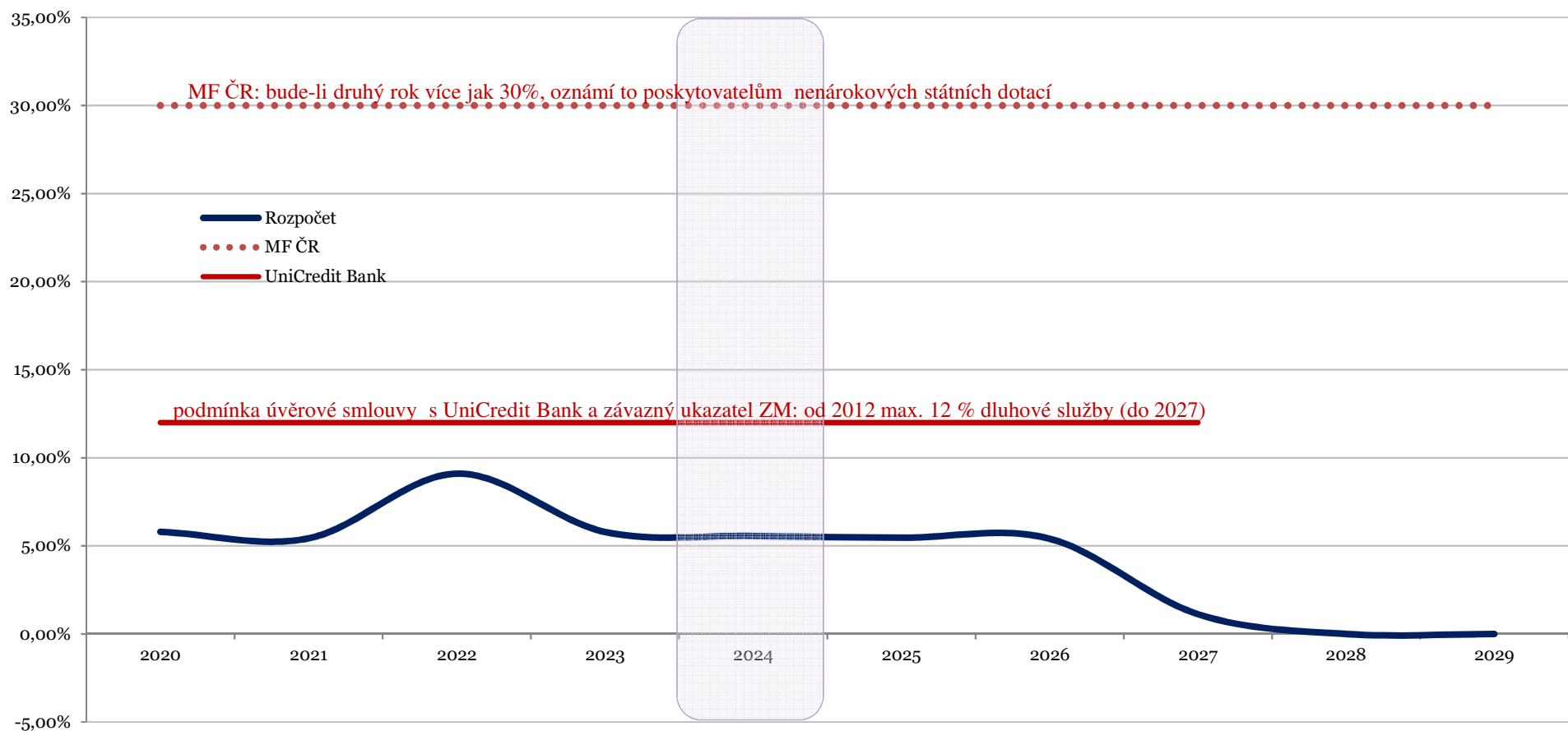
Ukazatel provozního přebytku hospodaření			2025	2026	2027	2028	2029	2024	2023	2022
Výhled [tis. Kč], Usnesení ZM č. 148/8 ze 4.12.2023			Výhled	Výhled	Výhled	Výhled	Výhled	Rozpočet	Rozpočet	Prosinec
	Jednotka									
Běžné příjmy	tis. Kč		830 141,6	823 599,7	832 780,8	849 235,1	862 744,4	804 819,9	889 874,6	799 338,9
Běžné výdaje celkem	tis. Kč		775 162,1	788 818,7	794 504,2	806 805,0	821 144,4	754 447,6	723 517,3	641 667,3
snížení o úroky	tis. Kč		-1 939,1	-1 025,2	-335,5	0,0	0,0	-3 210,7	-5 517,5	-5 992,4
snížení o opravy a udržování	tis. Kč		-39 269,2	-39 972,2	-40 124,9	-40 340,2	-40 838,1	-51 184,4	-48 247,3	-63 455,5
snížení o nespécifikovanou rezervu	tis. Kč		-10 240,0	-10 180,0	-10 320,0	-10 500,0	-10 680,0	-17 820,0	-500,0	0,0
Ukazatel přebytku hospodaření	ř. 8 děleno ř. 4		12,82%	10,44%	10,69%	10,98%	10,79%	15,23%	24,79%	28,41%



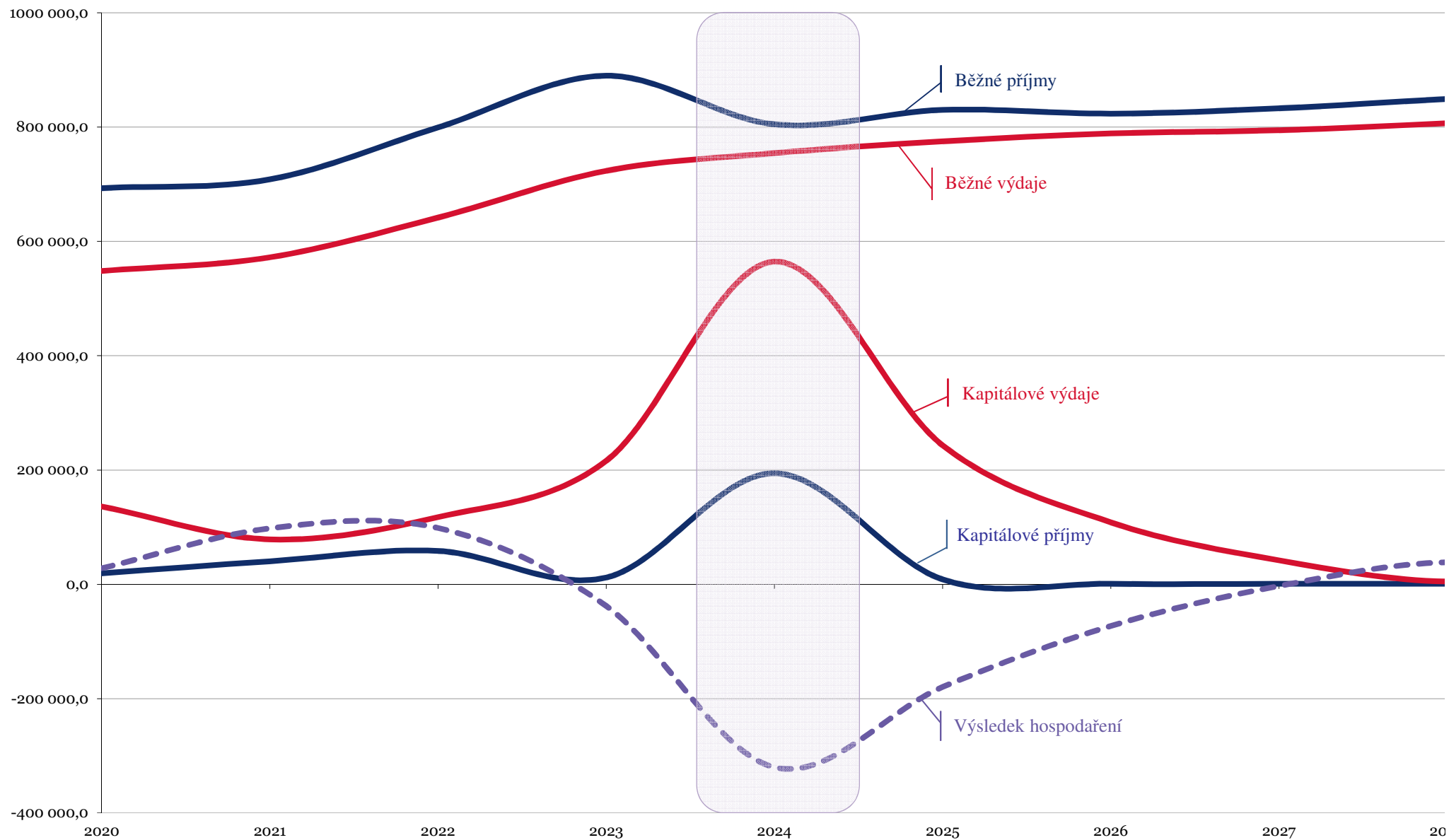
Ukazatel dluhové služby


Ukazatel dluhové služby		2025	2026	2027	2028	2029	2024	2023	2022
Výhled [tis. Kč], Usnesení ZM č. 148/8 ze 4.12.2023		Výhled	Výhled	Výhled	Výhled	Výhled	Rozpočet	Rozpočet	Prosinec
	Jednotka								
1	daňové příjmy (po konsolidaci)	583 564,5	593 234,7	601 344,1	610 477,0	620 342,5	574 566,0	614 743,6	552 042,4
2	nedaňové příjmy (po konsolidaci)	148 541,1	130 531,6	131 827,2	135 558,5	137 338,1	168 369,9	155 233,7	142 958,1
3	přijaté dotace - finanční vztah	61 674,3	62 142,2	62 614,8	63 092,0	63 574,0	61 211,0	62 415,6	59 627,8
4	dluhová základna	793 779,9	785 908,5	795 786,1	809 127,5	821 254,6	804 146,9	832 392,9	754 628,4
5	úroky	1 939,1	1 025,2	335,5	0,0	0,0	3 210,7	5 517,5	5 992,4
6	splátky jistin a dluhopisů	41 470,6	41 470,6	8 602,8	0,0	0,0	41 530,6	42 710,6	62 710,6
7	splátky leasingu	0,0	0,0	0,0	0,0	0,0	0,0	0,0	0,0
8	dluhová služba	43 409,7	42 495,8	8 938,3	0,0	0,0	44 741,3	48 228,1	68 703,0
Ukazatel dluhové služby		5,47%	5,41%	1,12%	0,00%	0,00%	5,56%	5,79%	9,10%
		ř. 8 děleno ř. 4							

Výpočet není pro obce povinný, ale provádí ho MF ČR pro své potřeby. V případě, že přesáhne 30 %, vyzve obec k vysvětlení. Výklad Ministerstva financí ČR, čj. 124/54 463/2004 – ref. ing. R. Kotrba (platí od května 20



Běžný a kapitálový rozpočet





Výhled2029

Rozpočtový výhled přepočtený na 1 obyvatele města

Rozpočtový výhled přepočtený na 1 obyvatele města Výhled [tis. Kč], Usnesení ZM č. 148/8 ze 4.12.2023 Jednotka	2025 Výhled	2026 Výhled	2027 Výhled	2028 Výhled	2029 Výhled
PŘÍJMY					
Sdílené daně	17 918,75	18 277,45	18 572,87	18 909,00	19 274,14
Ostatní daně	5 600,70	5 631,74	5 663,15	5 695,11	5 727,57
Nedaňové příjmy celkem	5 986,66	5 260,83	5 313,04	5 463,42	5 535,15
Kapitálové příjmy	350,20	40,25	37,84	45,61	39,25
Dotace	3 951,15	4 023,59	4 014,57	4 159,26	4 234,39
PŘÍJEM NA 1 OBYVATELE CELKEM	33 807,46	33 233,86	33 601,47	34 272,40	34 810,51
VÝDAJE					
Zemědělství a lesní hospodářství	41,60	41,90	42,19	42,49	42,79
Průmysl a ostatní odvětví hospodářství	2 751,53	2 798,92	2 847,07	2 895,95	2 946,05
Služby pro obyvatelstvo	13 775,55	13 797,51	14 064,66	14 157,39	14 344,77
Sociální věci a politika zaměstnanosti	1 241,44	1 277,85	1 307,61	1 345,35	1 389,69
Obrana, bezpečnost a právní ochrana	1 293,79	1 322,51	1 348,82	1 378,36	1 407,95
Všeobecná veřejná správa a služby	11 724,80	12 142,85	11 994,69	12 274,00	12 532,96
Kapitálové výdaje	9 805,96	4 377,21	1 696,09	202,89	1 346,56
Ostatní výdaje a rezervy	412,70	410,29	415,93	423,18	430,44
VÝDEJ NA 1 OBYVATELE CELKEM	41 047,38	36 169,03	33 717,06	32 719,62	34 441,21
FINANCOVÁNÍ					
Změna stavu krátkodobých pen. prostředků	5 531,90	4 602,54	458,28	-1 556,82	-373,33
Dlouhodobé přijaté půjčky	0,00	0,00	0,00	0,00	0,00
Uhrazené splátky dlouhodobých půjček	-1 671,39	-1 671,39	-346,72	0,00	0,00
Změna stavu dlouhod.pen.prostředků (CP)	3 379,41	4,03	4,03	4,03	4,03
FINANCOVÁNÍ NA 1 OBYVATELE CELKEM	7 239,92	2 935,17	115,59	-1 552,78	-369,30
REKAPITULACE					
Příjmy na 1 obyvatele	33 807,46	33 233,86	33 601,47	34 272,40	34 810,51
Výdaje na 1 obyvatele	41 047,38	36 169,03	33 717,06	32 719,62	34 441,21
Financování na 1 obyvatele	7 239,92	2 935,17	115,59	-1 552,78	-369,30

2024 Rozpočet	2023 Rozpočet	2022 Prosinec
17 588,26	20 070,93	17 880,75
5 568,52	4 705,13	4 716,16
6 785,83	6 256,40	5 851,75
7 095,95	239,88	1 335,56
3 226,84	5 074,05	5 333,48
40 265,39	36 346,38	35 117,70
65,47	51,82	37,85
1 786,44	2 414,18	2 111,59
13 925,92	14 442,29	12 577,43
1 170,90	1 232,13	1 077,71
1 243,57	1 136,61	1 007,48
11 496,06	9 862,80	9 453,48
22 755,81	8 708,86	4 814,95
718,20	20,15	0,00
53 162,37	37 868,83	31 080,50
7 513,73	5 254,95	-1 507,42
0,00	0,00	0,00
-1 673,81	-1 721,37	-2 566,95
7 057,07	-2 011,12	37,17
12 896,99	1 522,45	-4 037,20
40 265,39	36 346,38	35 117,70
53 162,37	37 868,83	31 080,50
12 896,99	1 522,45	-4 037,20

Rozhodnutí státu a vývoj celé společnosti

Rozhodnutí státu a vývoj celé společnosti		2025	2026	2027	2028	2029
Výchled [tis. Kč], Usnesení ZM č. 148/8 ze 4.12.2023	Jednotka	Výchled	Výchled	Výchled	Výchled	Výchled

EKONOMIKA (ceny vč. aktuální sazby DPH)						
Hrubý domácí produkt ČR (proti min. roku)	%	2,40%	2,30%	2,30%	2,30%	2,30%
Počet pracovních dnů	dny	251	250	253	253	250
Průměrná míra inflace / inflační cíl	%	2,00%	2,00%	2,00%	2,00%	2,00%
sazby ČNB: 3M PRIBOR (k 1.lednu)	%	3,50%	3,00%	3,00%	3,00%	3,00%
Počet obyvatel ČR (k 1.lednu)	osoby	10 884 000	10 894 000	10 904 000	10 914 000	10 924 000
Nezaměstnanost v ČR (průměrná) - metoda VŠPS	%	2,60%	2,60%	3,00%	3,20%	3,20%
Průměrná hrubá měsíční mzda	%	48 064,00	49 264,00	50 464,00	51 664,00	52 864,00
změna proti předcházejícímu období	%	4,25%	2,50%	2,44%	2,38%	2,32%
Energie Voda (vodné + stočné)	Kč/m ³	123,20	126,56	128,80	128,80	133,28
(k 1. lednu) Teplo dálkové (cena na předávací stanici)	Kč/GJ	1 274,56	1 088,19	1 127,84	1 113,28	1 108,80
[vč. DPH] Plyn: cena za odběr	Kč/MWh	1 936,00	1 974,72	2 014,21	2 054,50	2 095,59
stálá platba (služby)	Kč/měsíc	1 104,72	1 126,81	1 149,35	1 172,34	1 195,78
Elektrika: 1) běžný provoz: dodávka (tarif C 25d a C 26d)	Kč/MWh	4 477,00	4 566,54	4 657,87	4 751,03	4 846,05
distribuce+ost.poplatk	Kč/MWh	5 324,00	5 430,48	5 539,09	5 649,87	5 762,87
stálá platba	Kč/měsíc	387,76	395,51	403,42	411,49	419,72
2) veř.osvětlení: dodávka (tarif C62)	Kč/MWh	4 719,00	4 813,38	4 909,65	5 007,84	5 108,00
distribuce+ost.poplatk	Kč/MWh	5 324,00	5 430,48	5 539,09	5 649,87	5 762,87
stálá platba	Kč/měsíc	847,32	864,27	881,55	899,18	917,17

2024	2023	2022	Zdroj	Správce
Rozpočet	Rozpočet	Prosinec		

2,30%	-0,20%	2,20%	MF ČR 9/2023	EKO
252	250	252	Plánovací kalendář	EKO
3,00%	10,80%	15,10%	MF ČR 9/2023	EKO
4,60%	6,80%	7,00%	ČNB 5/2023	EKO
10 827 529	10 857 000	10 517 000	MF ČR 9/2023; ČSÚ skuteč	EKO
2,70%	2,80%	2,40%	MF ČR 9/2023	EKO
46 104,00	43 572,00	40 298,00	ČSÚ (skutečnost)	EKO
5,81%	8,12%	6,32%	MF ČR 9/2023	EKO
117,60	104,83	88,77	SVK, a.s.	SMM
888,05	732,99	698,50	CTZ, s.r.o.	EKO
1 784,75	2 904,00	508,20		SMM
1 072,54	968,00	623,15	Innogy, a.s.	SMM
4 356,00	6 606,60	1 452,00		SMM
5 445,00	5 566,00	4 235,00		SMM
376,46	339,77	255,79	E.ON, a.s.	SMM
4 356,00	6 201,25	1 494,35		SMM
5 445,00	5 566,00	4 235,00		SMM
822,64	742,46	559,50	E.ON, a.s.	SMM


DANĚ a POVINNÉ POJIŠTĚNÍ

Zdravotní pojištění celkem	%	13,5%	13,5%	13,5%	13,5%	13,5%
- zaměstnavatel	podíl	2/3	2/3	2/3	2/3	2/3
- zaměstnanec	podíl	1/3	1/3	1/3	1/3	1/3
DPH: základní sazba	%	21,0%	21,0%	21,0%	21,0%	21,0%
1.snížená sazba	%	12,0%	12,0%	12,0%	12,0%	12,0%
2.snížená sazba	%					
Právnícké osoby - daň z příjmů (podíl UH na daních)	%	21,0%	21,0%	21,0%	21,0%	21,0%
- pojistné na soc. zab. (>50 zaměstnanců)	%	25,40%	25,40%	25,40%	25,40%	25,40%
z toho důchodové	%	21,5%	21,5%	21,5%	21,5%	21,5%
nemocenské	%	2,7%	2,7%	2,7%	2,7%	2,7%
st.politika zaměstnanosti	%	1,2%	1,2%	1,2%	1,2%	1,2%
- pojistné na veřejné zdravotní pojištění	%	9,00%	9,00%	9,00%	9,00%	9,00%
- úrazové pojištění zaměstnanců (povinné)	%	0,42%	0,42%	0,42%	0,42%	0,42%

13,5%	13,5%	13,5%	§2, 592/1992	PO
2/3	2/3	2/3	§9, 48/1997	PO
1/3	1/3	1/3	§9, 48/1997	PO
21,0%	21,0%	21,0%	§47, 235/2004	EKO
12,0%	15,0%	15,0%	§47/ 235/2004	EKO
	10,0%	10,0%	§47/235/2004	EKO
21,0%	19,0%	19,0%	§21, 586/1992	EKO
25,40%	24,80%	24,80%	§7, odst.1) 589/1992	x
21,5%	21,5%	21,5%	§7, odst.1) 589/1992	PO
2,7%	2,1%	2,1%	§7, odst.1) 589/1992	PO
1,2%	1,2%	1,2%	§7, odst.1) 589/1992	PO
9,00%	9,00%	9,00%	§9 odst.2, 48/1997	EKO
0,42%	0,42%	0,42%	125/1992, příloha2 (OK	PO

Rozhodnutí státního úřadu a vývoj celé společnosti		2025	2026	2027	2028	2029
Výhled [tis. Kč], Usnesení ZM č. 148/8 ze 4.12.2023	Jednotka	Výhled	Výhled	Výhled	Výhled	Výhled
Fyzické osoby (závislá činnost) - daň z příjmů (podíl UH na daních)	%	15,0%	15,0%	15,0%	15,0%	15,0%
(odvod UH	%	6,5%	6,5%	6,5%	6,5%	6,5%
- sociální pojištění	%	4,50%	4,50%	4,50%	4,50%	4,50%
- zdravotní pojištění	%					
Daň z nabytí nemovitých věcí - obecný plátc	%	0,0%	0,0%	0,0%	0,0%	0,0%
- stát a obce	%	0,0%	0,0%	0,0%	0,0%	0,0%
Daň darovací - město UH (poskytnutí i přijetí)	%					
Odvod z loterií (tombola na plese města)	%					

2024	2023	2022	Zdroj	Správce
Rozpočet	Rozpočet	Prosinec		
15,0%	15,0%	15,0%	§16, 586/1992	EKO
6,5%	6,5%	6,5%	§7, odst.1b) 589/1992	EKO
4,50%	4,50%	4,50%	§9 odst.2, 48/1997	x
0,0%	0,0%	0,0%	386/2020 ruší §26, 3	EKO
0,0%	0,0%	0,0%	386/2020 ruší §6, 34	EKO
			§ 17a, 19b 586/1992	EKO
			§ 41c, 202/1990	EKO



Transfery městu na výkon státní správy

Transfery městu na výkon státní správy		2025	2026	2027	2028	2029	2024	2023	2022	Správce
Výhled [tis. Kč], Usnesení ZM č. 148/8 ze 4.12.2023		Výhled	Výhled	Výhled	Výhled	Výhled	Rozpočet	Rozpočet	Prosinec	
Jednotka										
Príspevek na výkon státní správy obce s rozšířenou působností										
a) celkem základní příspěvek	tis. Kč	51 309,0	51 776,9	52 249,5	52 726,7	53 208,7	50 845,7	52 087,5	50 906,0	odkaz
b) celkem výkonový příspěvek	tis. Kč	10 365,3	10 365,3	10 365,3	10 365,3	10 365,3	10 365,3	10 298,9	8 758,8	odkaz
Celkem příspěvek na výkon státní správy obce s rozšířenou působností	tis. Kč	61 674,3	62 142,2	62 614,8	63 092,0	63 574,0	61 211,0	62 386,4	59 664,8	
<small>kontrola</small>										
a) Základní část příspěvku pro obec s rozšířenou působností										
základní působnost	tis. Kč	1 091,4	1 092,5	1 093,6	1 094,7	1 095,8	1 090,4	1 125,7	1 071,8	EKO
působnost matričního úřadu	tis. Kč	557,8	558,4	558,9	559,5	560,1	557,3	575,5	536,4	EKO
působnost stavebního úřadu	tis. Kč	3 369,3	3 372,6	3 376,0	3 379,4	3 382,8	3 365,9	3 622,7	3 470,0	EKO
působnost pověřeného obecního úřadu	tis. Kč	11 526,3	11 641,6	11 758,0	11 875,6	11 994,3	11 412,2	11 757,9	11 245,3	EKO
působnost obce s rozšířenou působností	tis. Kč	34 764,2	35 111,8	35 462,9	35 817,6	36 175,7	34 420,0	35 005,8	34 582,5	EKO
celkem základ na výkon státní správy	tis. Kč	51 309,0	51 776,9	52 249,5	52 726,7	53 208,7	50 845,7	52 087,5	50 906,0	
b) Výkonová část příspěvku										
Veřejné opatrovnictví paušální platba	Kč/osoba	30 500 Kč	30 500 Kč	30 500 Kč	30 500 Kč	30 500 Kč	30 500 Kč	30 500 Kč	30 500 Kč	OSS
počet osob (rozhodný den je 31.březen předchozího roku)	osoba	56	56	56	56	56	56	44	37	OSS
celkem na opatrovnictví (příspěvek se "zaokrouhluje na stokoruny")	tis. Kč	1 708,0	1 708,0	1 708,0	1 708,0	1 708,0	1 708,0	1 342,0	1 128,5	
Kontaktní místo: paušální platba	Kč/dotaz	2 893 Kč	2 893 Kč	2 893 Kč	2 893 Kč	2 893 Kč	2 893 Kč	2 893 Kč	2 893 Kč	ŽO
počet řešených dotazů (rozhodný je předminulý rok. Ve ZK je kontaktem KU)	dotaz	0	0	0	0	0	0	0	0	ŽO
celkem na kontaktní místa (příspěvek se "zaokrouhluje na stokoruny")		0,0	0,0	0,0	0,0	0,0	0,0	0,0	0,0	
Živnostenský úřad: paušální platba za avízo (změna a doplnění údajů do registrů)	Kč/kus	343 Kč	343 Kč	343 Kč	343 Kč	343 Kč	343 Kč	343 Kč	338 Kč	ŽO
počet avíz (rozhodný je předminulý rok)	kusy	4 592	4 592	4 592	4 592	4 592	4 592	4 873	5 399	ŽO
celkem na živnostenský úřad (příspěvek se "zaokrouhluje na stokoruny")		1 575,1	1 575,1	1 575,1	1 575,1	1 575,1	1 575,1	1 671,4	1 824,9	
Občanský průkaz: paušální platba za podanou žádost	Kč/žádost	141 Kč	141 Kč	141 Kč	141 Kč	141 Kč	141 Kč	139 Kč	139 Kč	DSA
počet podaných žádostí (rozhodný je předminulý rok; bez zrychlených žádostí)	žádosti	9 695	9 695	9 695	9 695	9 695	9 695	8 591	7 295	DSA
celkem na vydávání občanských průkazů (příspěvek se "zaokrouhluje na stokoruny")	tis. Kč	1 367,0	1 367,0	1 367,0	1 367,0	1 367,0	1 367,0	1 194,1	1 014,0	DSA
Aktivace obč. průkazů paušální platba za aktivaci elektronického čipu	Kč/žádost	35 Kč	35 Kč	35 Kč	35 Kč	35 Kč	35 Kč	35 Kč	139 Kč	DSA
počet zkoušek	zkoušky	1 000	1 000	1 000	1 000	1 000	1 000	826	2 772	DSA
celkem na aktivaci občanských průkazů (příspěvek se "zaokrouhluje na stokoruny")		35,0	35,0	35,0	35,0	35,0	35,0	28,9	385,3	
Matrika: a) paušální platba za zápis do knihy narození	Kč/zápis	771 Kč	771 Kč	771 Kč	771 Kč	771 Kč	771 Kč	771 Kč	741 Kč	DSA
počet zápisů do knihy narození (rozhodný je předminulý rok)	zápis	1 453	1 453	1 453	1 453	1 453	1 453	1 650	1 489	DSA
b) paušální platba za zápis do knihy manželství nebo partnerství	Kč/zápis	3 065 Kč	3 065 Kč	3 065 Kč	3 065 Kč	3 065 Kč	3 065 Kč	3 064 Kč	2 964 Kč	DSA
počet zápisů do knihy sňatků (rozhodný je předminulý rok)	zápis	132	132	132	132	132	132	99	98	DSA
c) paušální platba za zápis do knihy úmrtí	Kč/zápis	1 021 Kč	1 021 Kč	1 021 Kč	1 021 Kč	1 021 Kč	1 021 Kč	1 021 Kč	988 Kč	DSA
počet zápisů do knihy úmrtí (rozhodný je předminulý rok)	zápis	939	939	939	939	939	939	1 099	861	DSA
d) paušální platba za úkon určení otcovství	Kč/zápis	253 Kč	253 Kč	253 Kč	253 Kč	253 Kč	253 Kč	253 Kč	247 Kč	DSA
počet úkonů určení otcovství (rozhodný je předminulý rok)	zápis	198	198	198	198	198	198	240	250	DSA
celkem na matriku (příspěvek se "zaokrouhluje na stokoruny")		2 533,6	2 533,6	2 533,6	2 533,6	2 533,6	2 533,6	2 758,3	2 306,2	
Řidičské průkazy: paušální platba	Kč/žádost	141 Kč	141 Kč	141 Kč	141 Kč	141 Kč	141 Kč	141 Kč	139 Kč	DSA
počet podaných žádostí (rozhodný je předminulý rok; bez zrychlených žádostí)	žádosti	2 477	2 477	2 477	2 477	2 477	2 477	2 929	2 772	DSA
celkem na řidičské průkazy (příspěvek se "zaokrouhluje na stokoruny")		349,3	349,3	349,3	349,3	349,3	349,3	413,0	385,3	
Zkušební komisaři: paušální platba	Kč/žádost	224 Kč	224 Kč	224 Kč	224 Kč	224 Kč	224 Kč	223 Kč		DSA
počet zkoušek	zkoušky	3 521	3 521	3 521	3 521	3 521	3 521	3 606		DSA

Transfery městu na výkon státní správy		2025	2026	2027	2028	2029	2024	2023	2022	Správce
Výhled [tis. Kč], Usnesení ZM č. 148/8 ze 4.12.2023		Výhled	Výhled	Výhled	Výhled	Výhled	Rozpočet	Rozpočet	Prosinec	
celkem na zkušební komisaře (příspěvek se "zaokrouhluje na stokoruny")	Jednotka	787,4	787,4	787,4	787,4	787,4	787,4	805,3	0,0	
Územní plánování: paušální platba za vydané závazné stanovisko	Kč/žádost	2 742 Kč	2 742 Kč	2 742 Kč	2 742 Kč	2 742 Kč	2 742 Kč	2 741 Kč	2 706 Kč	SŽP
počet podaných žádostí (rozhodný je předminulý rok)	žádosti	733	733	733	733	733	733	761	776	SŽP
celkem na územní plánování (příspěvek se "zaokrouhluje na stokoruny")	tis. Kč	2 009,9	2 009,9	2 009,9	2 009,9	2 009,9	2 009,9	2 085,9	2 099,9	SŽP

Ostatní transfery na zajištění činností městem (za stát)

Sociální věci										
Sociálně právní ochrana dětí (OSPOD)	tis. Kč	16 080,0	16 441,3	16 801,7	17 161,3	17 520,0	15 487,4	14 708,2	13 706,0	OSS
Výkon sociální práce	tis. Kč	2 198,9	2 248,3	2 297,6	2 346,8	2 395,9	2 117,9	2 012,6	1 916,7	OSS
Výkon pěstounská péče	tis. Kč	0,0	0,0	0,0	0,0	0,0	0,0	0,0	0,0	OSS
Test na pokrytí nákladů z dotace		0,0	0,0	0,0	0,0	0,0	0,0	0,0	0,0	x
Příspěvek státu na financování voleb										
Parlament ČR po 4 letech, § 6114 nebo a) § 6115 jsou-li vč.obcí, nebo b) § 6117 jsou-li vč.	tis. Kč	1 000,0				1 300,0				PO
Senátu po 6 letech	tis. Kč		300,0							PO
zastupitelstva krajů po 4 letech, § 6115	tis. Kč				900,0		850,0			PO
zastupitelstva obcí po 4 letech, § 6115	tis. Kč		1 250,0						1 100,0	PO
prezident republiky po 5 letech, § 6118	tis. Kč				1 100,0			900,0		PO
Evropský parlamen po 5 letech; § 6117	tis. Kč					1 100,0	900,0			PO
Ostatní transfery										
projekt Veřejně prospěšné práce, Asistent MP, získání odborné praxe a zvýšení kv	tis. Kč	1 321,2	1 321,2	1 321,2	1 321,2	1 321,2	1 321,2	549,0	395,1	odkaz
sčítání lidu po 10 letech; § 6149	tis. Kč									SŽP

Obecný vývoj města

Obecný vývoj města		2025	2026	2027	2028	2029
Výhled [tis. Kč], Usnesení ZM č. 148/8 ze 4.12.2023		Výhled	Výhled	Výhled	Výhled	Výhled
Jednotka						

2024	2023	2022	2021
Rozpočet	Rozpočet	Prosinec	Prosinec

A - Počet obyvatel města k 1. lednu						
Jarošov	obyvatelé	2 185	2 185	2 185	2 185	2 185
Míkovice	obyvatelé	845	845	845	845	845
Vésky	obyvatelé	579	579	579	579	579
Sady	obyvatelé	1 358	1 358	1 358	1 358	1 358
Mařatice	stará část	4 371	4 371	4 371	4 371	4 371
	Východ	2 836	2 836	2 836	2 836	2 836
Uh. Hradiště (střed)	Štěpnice	2 963	2 963	2 963	2 963	2 963
	Mojmír	1 365	1 365	1 365	1 365	1 365
	Rybárny	261	261	261	261	261
	ostatní	8 012	8 012	8 012	8 012	8 012
Počet obyvatel města celkem - dle MěÚ (evidence obyvatel)		24 775	24 775	24 775	24 775	24 775
- dle ČSÚ (pro RUD)*		24 812	24 812	24 812	24 812	24 812

2 185	2 185	2 185	2 185
845	845	845	845
579	579	579	579
1 358	1 358	1 358	1 358
4 371	4 371	7 016	7 016
2 836	2 836		
2 963	2 963	2 963	2 963
1 365	1 365	1 344	1 375
261	261	257	263
8 012	8 012	8 228	8 191
24 775	24 775	24 775	24 775
24 812	24 812	24 430	25 001

*) pro Rozpočtové určení daní jsou rozhodující údaje Českého statistického úřadu, který údaje zjišťuje jen na základě výsledků sčítání lidu. Tyto údaje jsou upravovány o počty narozených a zemřelých dle hlášení n přebíraných z MV ČR. Do počtu obyvatel se zahrnují i cizinci s tzv. dlouhodobým pobytem, tj. s pobytem na základě víza nad 90 dnů.

B - Věková struktura obyvatel města						
Děti:	do 1 roku	osoba	233	233	233	233
	od 1 do 3 let ("jesle")	osoba	485	485	485	485
	od 3 do 6 let ("mateřská škola")	osoba	753	753	753	753
	od 6 do 15 let ("základní škola")	osoba	2 276	2 276	2 276	2 276
	od 15 do 18 let ("střední škola" a "učiliště")	osoba	706	706	706	706
Dospělí:	od 18 do 70 let	osoba	16 828	16 828	16 828	16 828
	70 let a více	osoba	3 494	3 494	3 494	3 494
CELKEM		osoba	24 775	24 775	24 775	24 775

233	233	233	233
485	485	485	485
753	765	745	754
2 276	2 291	2 272	2 282
706	710	704	707
16 828	16 797	16 842	16 820
3 494	3 494	3 494	3 494
24 775	24 775	24 775	24 775

Obecný vývoj města		2025	2026	2027	2028	2029
Výhled [tis. Kč], Usnesení ZM č. 148/8 ze 4.12.2023		Výhled	Výhled	Výhled	Výhled	Výhled
Jednotka						

2024	2023	2022	2021
Rozpočet	Rozpočet	Prosinec	Prosinec

C - Ostatní statistické údaje						
Obyvatelé k 1. lednu - v působnosti matriky	osoba	26 723	26 723	26 723	26 723	26 723
- v působnosti stavebního úřadu	osoba	31 393	31 393	31 393	31 393	31 393
- v působnosti pověřeného obecního úřadu	osoba	69 270	69 270	69 270	69 270	69 270
- ve správ. obvodu obce s rozšíř. působností	osoba	89 803	89 803	89 803	89 803	89 803
Nezaměstnanost v Uherském Hradišti	procento	3,64%	3,64%	4,20%	4,48%	4,48%
Počet zaměstnanců pracujících na území města	osoba	19 159	19 159	19 159	19 159	19 159
Ø výnos z poplatků - stavební úřad	Kč/osoba	71,90	71,90	71,90	71,90	71,90
- živnostenský úřad	Kč/osoba	12,40	12,40	12,40	12,40	12,40
- matrika	Kč/osoba	9,60	9,60	9,60	9,60	9,60
- pasy, OP, ověřování,...	Kč/osoba	41,60	41,60	41,60	41,60	41,60
Počet evidovaných psů (od 2020 OZV zrušena; psi neevidováni)	kusy	0	0	0	0	0
Ø počet povolených VHP-výher.hracích přístrojů (město)	kusy	0	0	0	0	0
Ø počet povolených THZ-tech.herních zařízení (stát)	kusy	120	120	120	120	120
Cestovní ruch - počet využitých lůžek k ubytování	kusy	48 000	48 000	48 000	48 000	48 000
- z toho podléhající poplatku	%	95,0%	95,0%	95,0%	95,0%	95,0%

26 723	26 318	27 162	27 162
31 393	30 919	31 651	31 651
69 270	68 359	69 524	69 524
89 803	88 654	90 117	90 117
3,78%	3,92%	3,36%	3,92%
19 159	19 159	19 831	19 108
71,90	73,00	73,00	73,00
12,40	9,50	9,50	9,50
9,60	6,00	6,00	8,00
41,60	26,00	26,00	40,00
0	0		1 350
0	0	0	0
120	120	105	153
47 000	50 000	72 669	49 968
95,0%	95,0%	96,3%	56,1%



2020 Prosinec	2019 Prosinec	2018 Prosinec	2017 Prosinec	Správce
------------------	------------------	------------------	------------------	---------

2 185	2 185	2 185	2 313	DSA
845	845	845	870	DSA
579	579	579	586	DSA
1 358	1 358	1 358	1 321	DSA
7 016	7 016	7 016	7 072	DSA DSA
2 963	2 963	2 963	3 301	DSA
1 389	1 387	1 387	1 387	DSA
266	266	266	272	DSA
8 174	8 176	8 176	8 404	DSA
24 775	24 775	24 775	25 254	DSA
25 247	25 212	25 215	25 246	odkaz

národních úřadů a také o počty přistěhovalých a vystěhovalých

233	233	233	233	DSA
485	485	485	485	DSA
765	750	758	719	DSA
2 286	2 302	2 264	2 047	DSA
709	714	702	532	DSA
16 803	16 797	16 839	17 744	dopočet
3 494	3 494	3 494	3 494	DSA
24 775	24 775	24 775	25 254	odkaz

2020 Prosinec	2019 Prosinec	2018 Prosinec	2017 Prosinec	Správce
------------------	------------------	------------------	------------------	---------

27 117	27 566	27 566	27 566	DSA
31 631	31 740	31 740	31 740	SŽP
69 473	67 585	91 229	91 229	DSA
90 062	90 000			EKO
3,64%	2,60%	3,45%	4,35%	ÚMA
19 961	20 263	20 081	19 448	ÚMA
73,00	83,00	83,00	98,00	SŽP
9,50	9,50	9,50	9,50	ŽO
8,00	8,00	8,00	8,00	DSA
40,00	40,00	31,00	31,00	DSA
1 350	1 350	1 350	1 350	EKO
0	0	0	15	EKO
153	153	170	170	EKO
51 368	50 000	50 000	48 000	EKO EKO

Charakteristika řízení města

Charakteristika řízení města			2025	2026	2027	2028	2029	2024	2023	2022	Správce
Výhled [tis. Kč], Usnesení ZM č. 148/8 ze 14.12.2023			Výhled	Výhled	Výhled	Výhled	Výhled	Rozpočet	Rozpočet	Prosinec	
Jednotka											
PERSONÁLNÍ ZÁLEŽITOSTI											
Počet členů Zastupitelstva města	osoby		27	27	27	27	27	27	27	27	OSI
Počet členů Rady města	osoby		9	9	9	9	9	9	9	9	OSI
Vedení: Starosta	uvolněný	osoby	0	0	0	0	0	0	0	1	OSI
	neuvolněný	osoby	1	1	1	1	1	1	1	0	OSI
Místostarosta	uvolněných	osoby	3	3	3	3	3	3	3	2	OSI
	neuvolněných	osoby	0	0	0	0	0	0	0	1	OSI
Radní uvolněný	(ostatní jsou považováni za neuvolněné)		0	0	0	0	0	0	0	0	OSI
Počet výborů a komisí	ks		27	27	27	27	27	27	27	27	x
z toho výbory	ks		2	2	2	2	2	2	2	2	OSI
odborné komise	ks		11	11	11	11	11	11	11	11	OSI
místní komise	ks		8	8	8	8	8	8	8	7	OSI
speciální komise	ks		6	6	6	6	6	6	6	7	OSI
Počet členů ve výborech a komisích	osoby		249	249	249	249	249	249	249	322	OSI
v tom počet členů Majetkové komise	osoby		11	11	11	11	11	11	11	13	OSI
Městský úřad celkem (schválená tabulková místa)	osoby		252	252	252	252	252	252	252	249	odkaz
z toho úředníci - samospráva	osoby		86	86	86	86	86	86	86	86	odkaz
- státní správa	osoby		139	139	139	139	139	139	139	136	odkaz
provozní pracovníci	osoby		19	19	19	19	19	19	19	19	odkaz
Městská policie (schválená tabulková místa)	osoby		29	29	29	29	29	29	29	29	odkaz
Náhrady mezd v době nemoci z celk.mезд	%		1,25%	1,25%	1,25%	1,25%	1,25%	1,25%	1,25%	1,25%	PO
Náhrada výdělků neuvolněného člena ZM (bez pracovního poměru)	Kč/hod.		543,00	556,00	570,00	583,00	597,00	521,00	492,00	444,00	odkaz
- tj. hodnota ve vztahu k Ø hrubé mzdě ČR k 30.6.	procento		190,6%	190,6%	190,6%	190,6%	190,6%	190,6%	190,6%	186,0%	odkaz
MEZIROČNÍ ZMĚNA TEMPŮ RŮSTU ROZPOČTU MĚSTA											
Běžné příjmy	vliv průměrné míry inflace	%	2,00%	2,00%	2,00%	2,00%	2,00%	3,00%	10,80%	15,10%	EKO
	rozhodnutí orgánů města (+ vyšší / - nižší tempo)	%									
Celkem běžné příjmy - změna růstu celkem		%	2,00%	2,00%	2,00%	2,00%	2,00%	3,00%	10,80%	15,10%	
Běžné výdaje	vliv DPH (základní sazba)	%	0,00%	0,00%	0,00%	0,00%	0,00%	0,00%	0,00%	0,00%	EKO
	rozhodnutí orgánů města	%	0,70%	0,70%	0,70%	0,70%	0,70%	1,05%	3,78%	0,00%	
Celkem běžné výdaje - změna růstu celkem		%	0,70%	0,70%	0,70%	0,70%	0,70%	1,05%	3,78%	0,00%	
Výdaje se sníženou sazbou DPH	vliv změny sazby	%	0,00%	0,00%	0,00%	0,00%	0,00%	-2,61%	0,00%	0,00%	EKO
	rozhodnutí orgánů města	%	0,70%	0,70%	0,70%	0,70%	0,70%	1,05%	3,78%	0,00%	
Výdaje se sníženou sazbou DPH (mimo energie, tj.jen odpady)		%	0,70%	0,70%	0,70%	0,70%	0,70%	-1,56%	3,78%	0,00%	
Změna poplatků za parkování	procento								5,0%		SMM

Charakteristika řízení města		2025	2026	2027	2028	2029
Výhled [tis. Kč], Usnesení ZM č. 148/8 ze 4.12.2023		Výhled	Výhled	Výhled	Výhled	Výhled
Jednotka						

2024	2023	2022	Správce
Rozpočet	Rozpočet	Prosinec	

REZERVY - z běžných vlastních příjmů (tř.1-3)							
Naléhavé situace	na živelní, ekolog., apod. (viz. Usnesení ZM 283/2002 z 28.7)	procento	0,40%	0,40%	0,40%	0,40%	0,40%
Rozpisová	na neočekávané výdaje města	procento	1,00%	1,00%	1,00%	1,00%	1,00%
Příspěvkové organizace	na spolufinancování projektů a další neočekávané výdaje	procento	0,20%	0,20%	0,20%	0,20%	0,20%

0,40%	0,40%	0,40%	ÚKS
1,00%	1,00%	1,00%	EKO
0,20%	0,20%	0,20%	EKO

Založené a řízené právnické osoby města


A - bez právní subjektivity (organizační složky)						
Jednotka sboru dobrovolných hasičů	počet o.s.	5	5	5	5	5
	zaměstnanci	5	5	5	5	5

5	5	5	odkaz
5	5	5	ÚKS

B - s právní subjektivitou						
Příspěvkové organizace	počet p.o.	15	15	15	15	15
Obecně prospěšné společnosti	počet o.p.s.	2	2	2	2	2
Obchodní společnosti	počet fy	6	6	6	6	6

15	15	15	odkaz
2	2	2	odkaz
6	6	6	odkaz

Charakteristika řízení města		2025	2026	2027	2028	2029	2024	2023	2022	Správce	
Výhled [tis. Kč], Usnesení ZM č. 148/8 ze 4.12.2023		Jednotka	Výhled	Výhled	Výhled	Výhled	Rozpočet	Rozpočet	Prosinec		
Komise RM a výbory ZM											
Název	Částka na činnost (zejména občerstvení)						tajemník				
Výbory	Kontrolní výbor	tis. Kč	2,5	3,1	3,9	4,9	6,1	2,5	2,5	2,0	ÚIA
	Finanční výbor	tis. Kč	2,5	3,1	3,9	4,9	6,1	2,5	2,5	2,0	EKO
Odborné komise	Komise architektury a regenerace MPZ	tis. Kč	2,5	3,1	3,9	4,9	6,1	2,5	2,5	2,0	ÚMA
	Komise finanční	tis. Kč	2,5	3,1	3,9	4,9	6,1	2,5	2,5	2,0	EKO
	Komise kulturní, cestovního ruchu a prezentace města	tis. Kč	2,5	3,1	3,9	4,9	6,1	2,5	2,5	2,0	KŠS
	Komise pro bydlení	tis. Kč	2,5	3,1	3,9	4,9	6,1	2,5	2,5	2,0	SMM
	Komise pro dopravu	tis. Kč	2,5	3,1	3,9	4,9	6,1	2,5	2,5	2,0	SMM
	Komise pro informační a komunikační technologie	tis. Kč	2,5	3,1	3,9	4,9	6,1	2,5	2,5	2,0	OSI
	Komise pro nakládání s majetkem města	tis. Kč	7,5	9,4	11,8	14,8	18,5	7,5	7,5	6,0	SMM
	Komise pro vzdělávání	tis. Kč	2,5	3,1	3,9	4,9	6,1	2,5	2,5	2,0	KŠS
	Komise sociální a zdravotní	tis. Kč	1,5	1,9	2,4	3,0	3,8	1,5	1,5	1,2	OSS
	Komise sportovní	tis. Kč	2,5	3,1	3,9	4,9	6,1	2,5	2,5	2,0	KŠS
	Komise životního prostředí	tis. Kč	2,5	3,1	3,9	4,9	6,1	2,5	2,5	2,0	SMM
	Komise pro rozvoj města a strategické plánování	tis. Kč							činnost neobnov	2,0	ÚMA
Místní komise	Místní komise Jarošov	tis. Kč	2,5	3,1	3,9	4,9	6,1	2,5	2,5	2,0	SŽP
	Místní komise Mařatice	tis. Kč	2,5	3,1	3,9	4,9	6,1	2,5	2,5	2,0	KŠS
	Místní komise Východ	tis. Kč	2,5	3,1	3,9	4,9	6,1	2,5	2,5		KŠS
	Místní komise Míkovice	tis. Kč	2,5	3,1	3,9	4,9	6,1	2,5	2,5	2,0	OSS
	Místní komise Sady	tis. Kč	2,5	3,1	3,9	4,9	6,1	2,5	2,5	2,0	SŽP
	Místní komise Věsky	tis. Kč	2,5	3,1	3,9	4,9	6,1	2,5	2,5	2,0	SŽP
	Místní komise Štěpnice	tis. Kč	2,5	3,1	3,9	4,9	6,1	2,5	2,5	2,0	SŽP
	Místní komise Rybárny	tis. Kč	2,5	3,1	3,9	4,9	6,1	2,5	2,5	2,0	ŽO
Speciální komise	Hlavní inventarizační komise	tis. Kč	1,0	1,3	1,6	2,0	2,5	1,0	1,0	0,8	EKO
	Škodní komise	tis. Kč	1,0	1,3	1,6	2,0	2,5	1,0	1,0	0,8	EKO
	Komise pro poskytování půjček z Fondu rozvoje bydlení	tis. Kč	0,6	0,8	1,0	1,3	1,6	0,6	0,6	0,5	EKO
	Komise pro Ceny Vladimíra Boučka za zachování a obnovu památek	tis. Kč	2,5	3,1	3,9	4,9	6,1	2,5	2,5	2,0	KŠS
	Názvoslovná komise	tis. Kč	1,0	1,3	1,6	2,0	2,5	1,0	1,0	0,8	ÚMA
	Komise pro udělení Cenu města a čestného občanství	tis. Kč	2,5	3,1	3,9	4,9	6,1	2,5	2,5	2,0	ÚKS
	Komise státní památkové péče	tis. Kč							činnost neobnov	0,8	SŽP
Komise pro poskytování dotací z Fondu soc.pomoci	tis. Kč							činnost neobnov	0,5	OSS	
CELKEM	tis. Kč		65,1	81,1	101,9	128,0	159,5	65,1	65,1	53,4	



Rozpočtové určení výnosu daní a přírážky k daním

Rozpočtové určení výnosu daní a přírážky k daním Výhled [tis. Kč], Usnesení ZM č. 148/8 ze 4.12.2023	2025 Výhled	2026 Výhled	2027 Výhled	2028 Výhled	2029 Výhled
---	----------------	----------------	----------------	----------------	----------------

2024 Rozpočet	2023 Rozpočet	2022 Prosinec	Správce
------------------	------------------	------------------	---------

Rozpočtové určení daní (z.č. 243/2000 Sb.) (stát 64,38 %, kraje 9,78 % a obce 25,84 %)						
1111 c) daň z příjmu FO ze záv.činn.placená plátcí (za zaměh)	%	25,84%	25,84%	25,84%	25,84%	25,84%
h) daň "z provozovny"	%	1,50%	1,50%	1,50%	1,50%	1,50%
zaměstnanost (UH/ČR) - podíl z celkové daně	%					
1112 e) daň z příjmu FO s výjimkou plateb dle zvl. sazby	%	25,84%	25,84%	25,84%	25,84%	25,84%
i) daň z příjmů FO poplatníka v paušálním režimu	%	25,84%	25,84%	25,84%	25,84%	25,84%
g) podíl daně z příjmů FO s bydlištěm v UH	%					
1113 d) daň z příjmu FO dle zvl. sazby (OSVČ)	%	25,84%	25,84%	25,84%	25,84%	25,84%
1121 f) daň z příjmu právnické osoby	%	25,84%	25,84%	25,84%	25,84%	25,84%
1122 g) daň z příjmu obce	%	100,00%	100,00%	100,00%	100,00%	100,00%
1211 b) daň z přidané hodnoty	%	25,84%	25,84%	25,84%	25,84%	25,84%
1511 a) daň z nemovitostí	%	100,00%	100,00%	100,00%	100,00%	100,00%

25,84%	25,84%	25,84%	EKO
1,50%	1,50%	1,50%	EKO
			EKO
25,84%	25,84%	25,84%	EKO
25,84%	25,84%	25,84%	EKO
			EKO
25,84%	25,84%	25,84%	EKO
25,84%	25,84%	25,84%	EKO
100,00%	100,00%	100,00%	EKO
25,84%	25,84%	25,84%	EKO
100,00%	100,00%	100,00%	EKO

Změna výnosu daní v působnosti města UH						
1111 h) daň "z provozovny"	%	2,00%	2,00%	2,00%	2,00%	2,00%
1112 g) podíl daně z příjmů FO s bydlištěm v UH	%					
1122 g) daň z příjmu obce	%	0,50%	0,50%	0,50%	0,50%	0,50%
1511 a) daň z nemovitostí	%					

2,00%	2,00%	2,00%	EKO
0,50%	0,50%	0,50%	
72,05%		3,61%	odkaz

Změna výnosu daní přerozdělovaných celostátně						
1111 c) daň z příjmu FO ze záv.činn.placená plátcí (za zaměstnance)						
ovlivňující parametry: změna průměrné mzdy	%	4,25%	2,50%	2,44%	2,38%	2,32%
změna nezaměstnanosti	%	0,10%		-0,41%	-0,21%	
změna sazby pro výpočet daně	%					
1112 e) daň z příjmu FO s výjimkou plateb dle zvl. sazby	%	2,00%	2,00%	2,00%	2,00%	2,00%
1113 d) daň z příjmu FO dle zvl. sazby (OSVČ)	%	2,00%	2,00%	2,00%	2,00%	2,00%
1121 f) daň z příjmu právnické osoby						
ovlivňující parametry: změna HDP ČR	80%	1,92%	1,84%	1,84%	1,84%	1,84%
změna nezaměstnanosti	%	0,05%		-0,82%	-0,41%	
změna sazby pro výpočet daně	60%					
1211 b) daň z přidané hodnoty						
ovlivňující parametry: změna HDP ČR	80%	1,92%	1,84%	1,84%	1,84%	1,84%
změna zákl.sazby pro výpočet daně	%					
změna 1.sníž.sazby pro výpočet daně	%					
změna 2.sníž.sazby pro výpočet daně	%					

5,81%	8,12%	6,32%	EKO
0,10%	-0,41%	0,41%	x
			x
3,00%	10,80%	15,10%	EKO
3,00%	10,80%	15,10%	EKO
1,84%	-0,16%	1,76%	EKO
0,05%	-0,82%	0,21%	EKO
6,32%			EKO
1,84%	-0,16%	1,76%	EKO
			EKO
-20,00%			EKO
-100,00%			EKO

Rozpočtové určení výnosu daní a přírážky k daním			2025	2026	2027	2028	2029	2024	2023	2022	Správce
Výhled [tis. Kč], Usnesení ZM č. 148/8 ze 4.12.2023			Výhled	Výhled	Výhled	Výhled	Výhled	Rozpočet	Rozpočet	Prosinec	
Jednotka											
PROCENTO PODÍLU NA CELOSTATNÍM VÝNOSU DANÍ (skladba dle ukazatelů)											
Katastrální území	Česká republika	ha ²	7 676 959,6185	7 676 959,6185	7 676 959,6185	7 676 959,6185	7 676 959,6185	7 676 959,6185	7 668 106,4655	7 670 258,7976	EKO
	Uherské Hradiště	ha ²	2 125,7006	2 125,7006	2 125,7006	2 125,7006	2 125,7006	2 125,7006	2 125,6999	2 125,6996	odkaz
	váha ukazatele	%	3,00%	3,00%	3,00%	3,00%	3,00%	3,00%	3,00%	3,00%	EKO
Podíl ukazatele Katastr.území (k 1.1.předch.roku)		%	0,000831%	0,000831%	0,000831%	0,000831%	0,000831%	0,000831%	0,000832%	0,000831%	
změna proti předchozímu období									-0,12%	0,03%	-0,02%
Počet obyvatel	Česká republika	obyv.	10 857 000	10 827 529	10 884 000	10 894 000	10 904 000	10 517 000	10 516 707	10 701 777	odkaz
	Uherské Hradiště (1.1. předch.roku)*	obyv.	24 812	24 812	24 812	24 812	24 812	24 812	24 430	25 001	EKO
	váha ukazatele	%	10,00%	10,00%	10,00%	10,00%	10,00%	10,00%	10,00%	10,00%	EKO
Podíl ukazatele Počet obyvatel (k 1.1.předch.roku)		%	0,022853%	0,022916%	0,022797%	0,022776%	0,022755%	0,023592%	0,023230%	0,023362%	
změna proti předchozímu období			-3,13%	0,27%	-0,52%	-0,09%	-0,09%	1,56%	-0,56%	-1,05%	
Počet žáků MŠ+ZŠ	Česká republika	obyv.	1 320 883	1 320 883	1 320 883	1 320 883	1 320 883	1 320 883	1 273 104	1 270 029	odkaz
	Uherské Hradiště	obyv.	3 470	3 470	3 470	3 470	3 470	3 481	3 409	3 466	odkaz
	váha ukazatele	%	9,00%	9,00%	9,00%	9,00%	9,00%	9,00%	9,00%	9,00%	EKO
Podíl ukazatele žáků (k 1.1.předch.roku)		%	0,023643%	0,023643%	0,023643%	0,023643%	0,023643%	0,023718%	0,024099%	0,024562%	
změna proti předchozímu období			-0,32%					-1,58%	-1,88%	-0,89%	
Postupné přechody	Česká republika	násobek	18 270 200,00	18 270 200,00	18 270 200,00	18 270 200,00	18 270 200,00	18 270 200,00	17 470 200,00	17 925 400,00	EKO
	Uherské Hradiště	násobek	28 422,77	28 422,77	28 422,77	28 422,77	28 422,77	28 422,77	27 982,59	28 640,55	EKO
	váha ukazatele	%	78,00%	78,00%	78,00%	78,00%	78,00%	78,00%	78,00%	78,00%	EKO
Podíl ukazatele Násobek postupných přechodů		%	0,121344%	0,121344%	0,121344%	0,121344%	0,121344%	0,121344%	0,124935%	0,124626%	
změna proti předchozímu období									-2,87%	0,25%	-1,19%
Procento podílu UH na celostátním výnosu daní			0,168671%	0,168733%	0,168615%	0,168594%	0,168573%	0,169485%	0,173096%	0,173380%	
změna proti předchozímu období			-0,48%	0,04%	-0,07%	-0,01%	-0,01%	-2,09%	-0,16%	-1,12%	
Počet zaměstnanců	Česká republika	osoby	5 563 854	5 563 854	5 563 854	5 563 854	5 563 854	5 563 854	5 451 887	5 319 545	EKO
	Uherské Hradiště	osoby	19 187	19 215	19 215	19 103	19 047	19 159	19 831	19 108	EKO
Podíl na rozdělení 1,5 % DPFO (nepočítá se do výše uvedené podíl)		%	0,34485%	0,34535%	0,34535%	0,34334%	0,34233%	0,34435%	0,36375%	0,35920%	
změna proti předchozímu období			0,15%	0,15%		-0,58%	-0,29%	-5,33%	1,26%	-1,08%	


*) pro Rozpočtové určení daní jsou rozhodující údaje Českého statistického úřadu, který údaje zjišťuje jen na základě výsledků sčítání lidu. Tyto údaje jsou upravovány o počty narozených a zemřelých dle hlášení matričních úřadů a také o počty přistěhovalých a vystěhovalých přebíraných z MV ČR. Do počtu obyvatel se zahrnují i cizinci s tzv. dlouhodobým pobytem, tj. s pobytem na základě víza nad 90 dnů.

Rozpočtové určení výnosu daní a přírážky k daním		2025	2026	2027	2028	2029
Výhled [tis. Kč], Usnesení ZM č. 148/8 ze 4.12.2023		Výhled	Výhled	Výhled	Výhled	Výhled

2024	2023	2022	Správce
Rozpočet	Rozpočet	Prosinec	

Daňový výnos města UH						
1111 c) daň z příjmu FO ze záv.činn.placená plátcí (za zamě h) daň "z provozovny"	tis. Kč tis. Kč	79 680,0 8 430,0	81 700,0 8 590,0	83 300,0 8 760,0	85 100,0 8 990,0	87 070,0 9 200,0
1112 e) daň z příjmu FO s výjimkou plateb dle zvl. sazby i) daň z příjmů FO poplatníka v paušálním režimu g) podíl daně z příjmů FO s bydlištěm v UH	tis. Kč tis. Kč tis. Kč	3 430,0	3 500,0	3 570,0	3 640,0	3 710,0
paušální daň je součástí celé položky 1112 (tzn., že údaj u písm. e) obsahuje obě složky						
1113 d) daň z příjmu FO dle zvl. sazby (OSVČ)	tis. Kč	12 200,0	12 450,0	12 690,0	12 940,0	13 200,0
1121 f) daň z příjmu právnické osoby	tis. Kč	106 560,0	108 560,0	109 590,0	111 140,0	113 170,0
1122 g) daň z příjmu obce	tis. Kč	31 160,0	31 320,0	31 480,0	31 640,0	31 800,0
1211 b) daň z přidané hodnoty	tis. Kč	234 300,0	238 700,0	242 920,0	247 360,0	251 880,0
1511 a) daň z nemovitostí	tis. Kč	52 425,4	52 425,4	52 425,4	52 425,4	52 425,4
Celkový daňový výnos (mimo daň UH)	tis. Kč	497 025,4	505 925,4	513 255,4	521 595,4	530 655,4
Výnos na 1 obyv.UH - sdílené daně	Kč/obyv.	17 946 Kč	18 305 Kč	18 601 Kč	18 937 Kč	19 303 Kč
- (výlučná) daň z nemovitých věcí	Kč/obyv.	2 116 Kč	2 116 Kč	2 116 Kč	2 116 Kč	2 116 Kč

76 722,0	78 150,0	66 690,9	odkazy
8 278,0	9 850,0	8 126,7	odkazy
3 380,0	5 000,0	6 217,9	odkazy
12 020,0	19 000,0	13 822,3	odkazy
105 000,0	136 000,0	104 480,0	odkazy
31 000,0	31 196,9	30 236,8	odkazy
231 000,0	250 000,0	237 488,9	odkazy
52 425,0	30 000,0	30 470,9	odkazy
488 825,0	528 000,0	467 297,6	
17 615 Kč	20 101 Kč	17 632 Kč	x
2 116 Kč	1 211 Kč	1 230 Kč	x



Místní poplatky (z.č. 565/1990 Sb.)

Místní poplatky (z.č. 565/1990 Sb.)		2025	2026	2027	2028	2029
Výhled [tis. Kč], Usnesení ZM č. 148/8 ze 4.12.2023		Výhled	Výhled	Výhled	Výhled	Výhled
Jednotka						

2024	2023	2022	Správce
Rozpočet	Rozpočet	Prosinec	

A - uplatňované místní poplatky								
b) z pobytu	poplatek	50 Kč (2020: 21) využité lůžko/den	25,00	25,00	25,00	25,00	25,00	25,00
c) za užívání veř.prostranství (průměrná sazba za zábor)		až 10 Kč/m ² ; spec.záb.100 Kč/m ²	5,25	5,25	5,25	5,25	5,25	5,25
f) za komunální odpad shromažďování, sběr, třídění, odstraňování		až 250,-Kč/osoba/rok	1 000,00	1 000,00	1 000,00	1 000,00	1 000,00	1 000,00
	slevy a úlevy: dítě narozené v daném roce	sleva celkové sazby [%]	-100%	-100%	-100%	-100%	-100%	-100%
	dítě 1 až 18 let věku	sleva celkové sazby [%]	-100%	-100%	-100%	-100%	-100%	-100%
	senior od 70 let výše	sleva celkové sazby [%]	-100%	-100%	-100%	-100%	-100%	-100%
	osvobození a úlevy dle zákona	podíl z celkových předpisů	-2,1%	-2,1%	-2,1%	-2,1%	-2,1%	-2,1%

25,00	20,00	20,00	EKO
5,25	5,25	5,25	SŽP
1 000,00	500,00	500,00	EKO
-100%	-100%	-100%	ZM
-100%	-100%	-100%	ZM
-100%	-100%	-100%	ZM
-2,1%	-2,1%	-2,1%	EKO

B - neuplatňované místní poplatky								
e) z ubytovací kapacity (do 31.12.2019; pak "z pobytu")		6,-Kč/využité lůžko/den						EKO
a) ze psů (městem zrušena k 31.12.2019)		až 1 500,-Kč/pes/rok						EKO
b) za lázeňský nebo rekreační pobyt (do 31.12.2019; pak "z pobytu")		až 15,- Kč/osoba/den						EKO
d) ze vstupného		až 20% vybraného vstupného						EKO
e) za povol.vjezdu motor.vozidlem do vybraných míst		až 200 Kč/den (do 2017 20 Kč/den)						EKO
g) za zhodnocení stavebního pozemku (infrastruktura)		až rozdíl Kč/m ² s TI a bez TI						EKO

			EKO
			EKO
			EKO
			EKO
			EKO
			EKO

pozn.:

- §11, z.č. 565/1991 Sb. říká, že nebudou-li poplatky zaplacený včas nebo ve správné výši, vyměří obecní úřad poplatek platebním výměrem ... Včas nezaplacené nebo neodvedené poplatky nebo část těchto poplatků může obecní úřad zvýšit až na trojnásobek; toto zvýšení je příslušenstvím poplatku.
- město UH vyměřuje "příslušenství" ve výši jednonásobku včas neuhrazené části, a to až v rámci tzv. "Rozhodnutí"



Kapitálové příjmy (prodej majetku města)

Kapitálové příjmy (prodej majetku města)		2025	2026	2027	2028	2029
Výhled [tis. Kč], Usnesení ZM č. 148/8 ze 4.12.2023	Jednotka	Výhled	Výhled	Výhled	Výhled	Výhled

Stavby						
byty určené k prodeji	kusy					
průměrná prodejní cena bytu	tis.Kč/byt	2 010,0	2 050,0	2 091,0	2 133,0	2 176,0
byty celkem	tis. Kč					
<i>pozn.: počet základních bytů, zůstávajících v majetku města</i>	kusy	639	639	639	639	639

Pozemky						
pozemky PZ Průmyslová určené k prodeji (výměra 70 000 m2)	m ²					
průměrná prodejní cena pozemku	Kč/m ²	560	560	560	560	560
PZ Průmyslová	tis. Kč					
pozemky Zelené náměstí (smlouva 2021: kolaudace do 5 let; a následně	m ²	374				
průměrná prodejní cena pozemku	Kč/m ²	20 570				
PZ Průmyslová	tis. Kč	7 693,2				
Ostatní pozemky určené k prodeji (dosud nespecifikováno)	m ²	1 000	1 000	1 000	1 000	1 000
průměrná prodejní cena pozemku	Kč/m ²	797,9	813,9	830,2	846,8	863,7
nespecifikované pozemky	tis. Kč	797,9	813,9	830,2	846,8	863,7

Kapitálové příjmy celkem	tis. Kč	797,9	813,9	830,2	846,8	863,7
---------------------------------	----------------	--------------	--------------	--------------	--------------	--------------

2024	2023	2022	Správce
Rozpočet	Rozpočet	Prosinec	

1 971,0	1 914,0	1 727,0	odkaz SMM
620	620	620	

560	550	535	SMM SMM
			SMM SMM
1 000	1 000	1 000	SMM SMM
782,3	759,5	1 378,5	

782,3	759,5	1 378,5	
--------------	--------------	----------------	--

Kapitálové výdaje města na udržitelný rozvoj

Kapitálové výdaje města na udržitelný rozvoj Výhled [tis. Kč], Usnesení ZM č. 148/8 ze 4.12.2023		2025	2026	2027	2028	2029	2024	2023	2022	Správce
Jednotka		Výhled	Výhled	Výhled	Výhled	Výhled	Rozpočet	Rozpočet	Prosinec	
CELKOVÉ OBJEMY NAVRŽENÉ DO ROZPOČTU										
(I) Příprava na rozvoj města	tis. Kč	5 165,8	5 196,3	5 227,0	5 258,0	5 289,2	5 135,3	4 783,7	4 102,5	odkaz
(II) Investice na zajištění provozu města	tis. Kč	9 041,5	5 289,6	4 093,8	5 872,1	4 126,5	4 357,5	3 853,3	5 788,7	odkaz
(III) Investiční akce s víceletým financováním (schválené k realizaci z toho dotace)	tis. Kč	485 998,6	99 468,0	50 318,0	11 368,0	11 368,0	546 657,4	136 342,8	28 245,7	odkaz
	tis. Kč	-269 162,3	-13 200,0	-30 000,0	-30 000,0		-175 187,1	-4 793,6	-8 781,7	odkaz
(IV) Rezerva na spolufin. dotačních akcí a náklady na nové úvěry	tis. Kč	14 290,0	14 390,0	14 490,0	14 590,0	14 690,0	14 190,0	14 040,0	18 630,0	odkaz
Celkem kapitálové výdaje na udržitelný rozvoj a víceleté investice	tis. Kč	245 333,6	111 143,9	44 128,8	7 088,1	35 473,7	395 153,1	154 226,2	47 985,2	

(I) Příprava na rozvoj města										
Program Regenerace MPZ (běžný výdaj)*	tis. Kč	800,0	800,0	800,0	800,0	800,0	800,0	800,0	770,0	ÚMA
Studie, záměry a plány města (běžný výdaj)	tis. Kč	805,6	811,2	816,9	822,6	828,4	800,0	496,1	478,0	ÚMA
PD na rozvojové programy ÚMA	tis. Kč	872,0	878,1	884,2	890,4	896,6	865,9	856,9	308,5	ÚMA
PD na drobné činnosti v dopravě	tis. Kč	325,9	328,2	330,5	332,8	335,1	323,6	320,2	308,5	SMM
PD na drobné investice	tis. Kč	542,2	546,0	549,8	553,6	557,5	538,4	521,9	514,0	OIN
Metropol.síť - shodné s příjmy z nájmu	tis. Kč	487,0	490,4	493,8	497,3	500,8	483,6	478,6	461,2	odkaz
Výkupy pozemků	tis. Kč	1 333,1	1 342,4	1 351,8	1 361,3	1 370,8	1 323,8	1 310,0	1 262,3	SMM
Celkem	tis. Kč	5 165,8	5 196,3	5 227,0	5 258,0	5 289,2	5 135,3	4 783,7	4 102,5	

* stejnou částku poskytne také stát (podíl města je povinný)

(II) Investice na zajištění provozu města										
Vodovod, kanalizace, ČOV - dle zákona	tis. Kč	1 500,0	1 500,0	1 500,0	1 500,0	1 500,0	1 500,0	1 500,0	1 500,0	odkaz
Vozový parku MěÚ (obměna 2 aut/rok; MěÚ má 12 aut)	tis. Kč	973,8	980,6	987,5	994,4	1 001,4	967,0	808,5	779,1	SMM
- prodej starých vozidel (11% ceny obměny)	tis. Kč	-107,1	-107,9	-108,6	-109,4	-110,2	-106,4	-88,9	-85,7	SMM
JSDH: motorové stříkačky (mimo roky obměny vozového parku)	tis. Kč		300,0	320,0		320,0		300,0		ÚKS
JSDH: vozový park (od 2023 obměna po 3 letech; mají 6 aut celkem - prodej starých vozidel (7% ceny obměny; do 2022 3,5%))	tis. Kč	1 300,0			1 250,0				500,0	ÚKS
	tis. Kč	-91,0			-87,5				-17,5	ÚKS
Vozový park MP (obměna; MP má celkem 3 auta) - prodej starých vozidel (11% ceny obměny)	tis. Kč		700,0		800,0		600,0		475,0	MP
	tis. Kč		-77,0		-88,0		-66,0		-52,3	MP
Městský kamerový systém (údržba provozu stávající techniky)	tis. Kč	422,4	425,4	428,4	431,4	434,4	419,5	415,1	400,0	MP
Obměna výpočetní techniky - uživatelé, kopírky, servery, ... (po 6 letech) - technologické centrum (po 5 letech)	tis. Kč	712,4	717,4	722,4	727,5	732,6	707,4	700,0	1 529,3	OSI
	tis. Kč	4 000,0								OSI
Technika pro nové volební období (pro členy ZM na 4 roky)	tis. Kč		500,0						450,0	OSI
Nákup uměleckých děl	tis. Kč	104,2	104,9	105,6	106,3	107,0	103,5	102,4	98,7	ÚKS
Charitat. akce - dražby uměleckých předmětů	tis. Kč	28,7	29,3	29,9	30,5	31,1	28,1	27,3	24,6	ÚKS
Malířské sympozium (sudé roky) - nákup uměleckých děl městem	dle statusu		32,0		32,0		32,0		32,0	ÚKS
Celkem (sníženo o prodeje starých vozidel)	tis. Kč	8 843,4	5 104,7	3 985,2	5 587,2	4 016,3	4 185,1	3 764,4	5 633,2	

Kapitálové výdaje města na udržitelný rozvoj		2025	2026	2027	2028	2029	2024	2023	2022	Správce
Výhled [tis. Kč], Usnesení ZM č. 148/8 ze 4.12.2023		Výhled	Výhled	Výhled	Výhled	Výhled	Rozpočet	Rozpočet	Prosinec	
Jednotka										
(III) Investiční akce s víceletým financováním (schválené k realizaci)										
rozklad je uváděn jako samostatná příloha										
Celkem akce s víceletým financováním	tis. Kč	485 998,6	99 468,0	50 318,0	11 368,0	11 368,0	546 657,4	136 342,8	28 245,7	odkaz
z toho dotace	tis. Kč	-269 162,3	-13 200,0	-30 000,0	-30 000,0		-175 187,1	-4 793,6	-8 781,7	odkaz
(IV) Rezerva na spolufin. dotačních akcí a náklady na nové úvěry (investiční)										
Úroky z nového úvěru na investiční rozvoj města	tis. Kč									odkaz
Rezerva na spolufinanc.dotačních projektů	tis. Kč	14 290,0	14 390,0	14 490,0	14 590,0	14 690,0	14 190,0	14 040,0	18 630,0	
Celkem	tis. Kč	14 290,0	14 390,0	14 490,0	14 590,0	14 690,0	14 190,0	14 040,0	18 630,0	
(V) Rozvojové investice - rozklad v "Zásobníku"										
A) akce k realizaci: základní (sníženo o dotace)	tis. Kč	245 333,6	111 143,9	44 128,8	7 088,1	35 473,7	395 153,1	154 226,2	47 985,2	odkaz
ostatní (sníženo o dotace)	tis. Kč	1 000,0					6 072,1	0,0		odkaz
B) akce k přípravě na realizaci (hotová PD, možnost dotace)	tis. Kč	188 500,0	346 100,0	85 320,0	-291 860,0	882 720,0	350 310,0	21 600,0	62 150,0	odkaz
z toho dotace (bez rozlišení roků - je uveden průměr za Zásobník, tj. 6 let)	tis. Kč	-48 643,3	-48 643,3	-48 643,3	-48 643,3	-48 643,3	-48 643,3	-56 226,7	-78 980,0	odkaz
C) akce k evidenci v zásobníku (malá pravděpodobnost realiz.)	tis. Kč	135 005,0	580 050,0	302 315,0	-2 700,0	#####	279 250,0	150 110,0	137 600,0	odkaz
z toho dotace (bez rozlišení roků - je uveden průměr za Zásobník, tj. 6 let)	tis. Kč	-450,0	-450,0	-450,0	-450,0	-450,0	-450,0	-800,0	-13 550,0	odkaz
D) akce k vyřazení ze sledování	tis. Kč	71 390,0	106 610,0	40 100,0	-72 300,0	331 095,0	101 650,0	77 800,0	63 150,0	odkaz
z toho dotace (bez rozlišení roků - je uveden průměr za Zásobník, tj. 6 let)	tis. Kč	-12 050,0	-12 050,0	-12 050,0	-12 050,0	-12 050,0	-12 050,0	-44 841,7	-22 383,3	odkaz
Celkem	tis. Kč	334 751,7	971 616,7	366 591,7	-428 003,3	#####	676 138,8	147 641,7	147 986,7	
NEZAŘAZENO - z důvodu nedostatku peněžních prostředků										
(I) Příprava na rozvoj města	tis. Kč									
(II) Investice na zajištění provozu města	tis. Kč									
(III) Investiční akce s víceletým financováním (schválené k realizaci)	tis. Kč									
4. Zásobník investic	tis. Kč	274 411,7	877 056,7	338 541,7	-343 653,3	#####	580 466,7	114 683,3	107 220,0	
(IV) Rezerva na spolufin. dotačních akcí a náklady na nové úvěry	tis. Kč									
	tis. Kč	274 411,7	877 056,7	338 541,7	-343 653,3	#####	580 466,7	114 683,3	107 220,0	



Investiční akce s víceletým financováním [tis. Kč]

Investiční akce s víceletým financováním [tis. Kč] Výhled [tis. Kč], Usnesení ZM č. 148/8 ze 4.12.2023	2025 Výhled	2026 Výhled	2027 Výhled	2028 Výhled	2029 Výhled
CELKEM investiční náklady	485 998,6	99 468,0	50 318,0	11 368,0	11 368,0
z toho: dotace	-269 162,3	-13 200,0	-30 000,0	-30 000,0	
podíl města	216 836,3	86 268,0	20 318,0	-18 632,0	11 368,0

2024 Rožpočet	2023 Rožpočet	2022 Prosinec	Správce	Celkem 2020 až 2029
546 657,4	136 342,8	28 245,7		
-175 187,1	-4 793,6	-8 781,7		
371 470,3	131 549,2	19 464,0		

(III) Investiční akce s víceletým financováním (schválené k realizaci)

(schválení je nutné z důvodu prokázání souhlasu s realizací při uzavírání smluv o dílo a nastavení financování v rozpočtovém výhledu)

3.1. Akce s očekávanou dotací (evidence v době, kdy není současně schvalován rozpočet na daný rok)

Na základě rozhodnutí příslušných orgánů města jsou v souladu se směrnicí tajemníka č. 9/2011 o Řízení dotačních projektů schváleny Projektové listy (interní dokumenty, které formalizují existenci projektu, definují přípravné a realizační týmy, které v čele s jejich manažerem zodpovídají za naplnění požadavků spojených s přípravou a realizací projektu). Následně je útvarem ÚMA podána žádost o poskytnutí dotace. Pozn.: po schválení dotace je zde akce ponechána jen je-li víceletá (jednoleté jsou zařazeny přímo do rozpočtu běžného roku).

Sídliště Štěpnice - modrozelená infrastruktura, IV. etapa (do 16.10.2023 název "Revitalizace sídliště Štěpnice")	ZM 17.4.2023 až 4.12.2023		36 000,0	36 000,0			933,5	1 715,5		OIN	74 649,0
	z toho dotace			-30 000,0	-30 000,0					OIN	-60 000,0
Nový zimní stadion	ZM 14.6.2021 až 4.12.2023	250 000,6	44 000,0				70 000,0	1 000,0	143,7	OIN	365 965,4
	z toho dotace	-100 000,0	0,0							OIN	-100 000,0
Expozice Parku Rochus I.- Větrný mlýn a Správní budov	ZM 20.6. až 19.12.2022	10 000,0					5 500,0			OIN	15 500,0
	z toho dotace		-13 200,0							OIN	-13 200,0
Cyklostezka Mojmir – hráz	04.09.2023						8 860,0			OIN	54 033,0
	z toho dotace	-6 901,3								OIN	-6 901,3
Sportovní hala - energ.opatření (metoda EPC)	ZM 25.4.2022 až 4.12.2023						57 143,2	342,0	89,5	OIN	57 574,7
	z toho dotace	-9 918,7					-4 250,8			OIN	-14 169,5
Rekonstrukce ulice Boženy Němcové	ZM 25.4.2022 a 4.12.2023	21 600,0					16 830,5	152,5		OIN	38 583,0
	z toho dotace	-6 826,8					0,0			OIN	-6 826,8
MSRA - jižní tribuna (vestavba)	ZM 16.12.2019 a 19.12.2022						61 500,0	504,7	534,5	OIN	62 656,0
	z toho dotace						-17 500,0			OIN	-17 500,0
Expozice Parku Rochus II.- Stodoly se zázemím	ZM 20.6.2022 až 16.10.2023	14 430,0					561,0	239,0		OIN	15 230,0
	z toho dotace	-6 800,0								OIN	-6 800,0
Stará radnice - nové využití (NPO: 100 % z ceny bez DPH) (FÚ: vratka DPH ze stavby)	ZM 25.4.2022 až 4.12.2023	130 000,0					11 672,1	327,9		OIN	142 000,0
	z toho dotace	-107 851,2					0,0			OIN	-107 851,2
	z toho dotace	-24 644,6								OIN	-24 644,6
Kybernetická bezpečnost	ZM 4.9.2023	1 600,0					2 300,0			OSI	3 900,0
	z toho dotace	-1 400,0					-200,0			OSI	-1 600,0
Modernizace učeben ZŠ Za Alejí	ZM 5.9.2022 a 17.4.2023	0,0					0,0	5 600,0		OIN	5 600,0
	z toho dotace	0,0						-4 500,0		OIN	-4 500,0
Modernizace učeben ZŠ Sportovní	ZM 5.9.2022 a 19.12.2022						7 897,0		89,0	OIN	7 986,0
	z toho dotace						-5 569,5			OIN	-5 569,5

Investiční akce s víceletým financováním [tis. Kč] Výhled [tis. Kč], Usnesení ZM č. 148/8 ze 4.12.2023		2025 Výhled	2026 Výhled	2027 Výhled	2028 Výhled	2029 Výhled	2024 Rožpočet	2023 Rožpočet	2022 Prosinec	Správce	Celkem 2020 až 2029
Modernizace učeben ZŠ Větrná	ZM 5.9.2022 z toho dotace						10 460,3 -7 409,4		77,0	OIN OIN	10 537,3 -7 409,4
ZŠ Za Alejí - rekonstrukce střech	ZM 26.4.2021 až 16.10.2023 z toho dotace						0,0 -33 582,5	52 616,6 0,0	0,0	OIN OIN	52 616,6 -33 582,5
ZŠ TGM - přírodní zahrada	ZM 19.12.2022 z toho dotace						700,0 -500,0	0,0 0,0		OIN OIN	700,0 -500,0
ZŠ UNESCO - rekonstr. kuchyně a sanace vlhkosti objektu	ZM 25.4.2022 až 4.12.2023 z toho dotace						24 646,6 -18 180,3	20 800,0	1 153,4	OIN OIN	46 600,0 -18 180,3
Fotovoltaická elektrárna Aquapark a ZŠ Sportovní	ZM 16.12.2019 až 4.12.2023 z toho dotace						28 966,8 -3 400,0	694,2	69,0	OIN OIN	29 730,0 -3 400,0
Rekonstrukce chodníků Solná cesta I. a II. etapa	ZM 26.4. až 16.10.2023 z toho dotace						25 735,0 -15 695,7	174,8 0,0	13 237,5 -7 653,1	OIN OIN	39 519,8 -23 348,8
prvky územního systému ekologické stability Jarošov	ZM 26.4.2021 a 19.12.2022 z toho dotace						-293,6	360,1 -293,6	1 156,6 -1 128,6	OIN a SMM SMM	1 914,1 -1 715,8
Rekonstrukce parkoviště ul. Sadová, Mařatice	ZM 14.2.2022 až 4.12.2023 z toho dotace						17 171,8 -8 800,0	737,5	90,8	OIN OIN	18 000,1 -8 800,0
Cyklostezka Mařatice - Sady	ZM 25.4.2022 až 4.12.2023 z toho dotace						230,5 -5 102,5	6 346,7 0,0	270,0	OIN OIN	6 847,2 -5 102,5
Rekonstrukce ploch ulice Okružní	ZM 25.4.2022 až 4.12.2023 z toho dotace						8 248,5 -6 743,1	0,0	36,3	OIN OIN	8 284,8 -6 743,1
Modernizace prostor DDM	ZM 25.4.2022 až 16.10.2023 z toho dotace						23 425,8 -8 800,0	490,0	384,2	OIN OIN	24 300,0 -8 800,0
Zpřístupnění výšiny sv. Metoděje (parkoviště a chodníky)	ZM 25.4.2022 až 12.6.2023 z toho dotace						10 629,9 -5 200,0	329,3	390,8	OIN OIN	11 350,0 -5 200,0
Nadstavba BD Štefánikova 1275-1277	ZM 20.6.2022 až 4.12.2023 z toho dotace						54 243,2 -22 015,7	1 132,2	84,6	OIN OIN	55 460,0 -22 015,7
Informační a navigační systém města -2. etapa	ZM 16.10.2023 z toho dotace						2 600,0 -1 745,0	0,0 0,0		ÚMA ÚMA	2 600,0 -1 745,0
Podzemní kontejnery	ZM 16.10.2023 z toho dotace						6 000,0 -3 448,8	0,0 0,0		OIN OIN	6 000,0 -3 448,8
MHD zastávka Tyršovo nám. a zkapacitnění MK Svatojirskými	ZM 16.12.2019 až 16.10.2023 z toho dotace	10 500,0 -4 819,7					4 000,0	1 290,8	209,2	OIN	16 000,0 -4 819,7
Varovný info. a výstražný systém - dotace	ZM 16.10.2023 z toho dotace						-6 750,2	10 700,0 0,0		ÚKS ÚKS	10 700,0 -6 750,2
	z toho dotace										
Dotační akce celkem		438 130,6	80 000,0	36 000,0			460 255,7	105 553,8	18 016,0	x	x
	z toho dotace	-269 162,3	-13 200,0	-30 000,0	-30 000,0		-175 187,1	-4 793,6	-8 781,7	x	x

Investiční akce s víceletým financováním [tis. Kč] Výhled [tis. Kč], Usnesení ZM č. 148/8 ze 4.12.2023	2025 Výhled	2026 Výhled	2027 Výhled	2028 Výhled	2029 Výhled	2024 Rožpočet	2023 Rožpočet	2022 Prosinec	Správce	Celkem 2020 až 2029
3.2. Víceleté akce bez dotace (budoucnost: evidence v době, kdy není současně schvalován rozpočet na daný rok; minulost: jen pokračuje-li akce do budoucnosti)										
Budova Svatováclavská 450 13.1.2020 až 4.12.2023 (KB - nákup a úpravy pro MěÚ)	0,0					0,0	797,9	1 552,1	do2025 OIN část25 SMM	37 955,0
Revoluční 1023 - prodej budovy ZM 17.4.a 4.12.2023 (sídlí zde oddělení dopravy)	0,0	0,0							SMM	0,0
Revoluční 1023 - rekonstrukce střechy ZM 4.12.2023	12 000,0								OIN	12 000,0
Interiér historické radnice č.p. 19 ZM 25.4.2022 až 4.12.2023	7 600,0	8 100,0	2 950,0			5 576,7	923,3		OIN	25 150,0
Sběrná hnízda ZM 16.12.2019 (Zásobník)	600,0					600,0	600,0	326,1	SMM	3 326,1
Oprava schodiště kina Hvězda ZM 6.12.2021 až 4.12.2023	3 800,0					5 182,1	17,9	6 263,8	OIN	15 263,8
Trafostanice pro Aquapark a Zimní stadion (nákup od CTZ) ZM 20.6.2022	5 000,0								SMM	5 000,0
MHD zastávka Rybárny ZM 25.4. až 12.6.2023						9 855,3	50,0	698,9	OIN	12 200,0
MHD zastávka Blaně, Jarošov ZM 12.6.2023						2 715,0			SMM	2 715,0
Revitalizace Moravního nábřeží ZM 16.12.2019 (Zásobník)						5 000,0			ÚMA	5 500,0
Aquapark - modernizace a odstranění závad ZM 6.9.2021 až 4.9.2023						5 000,0	22 983,0	78,7	OIN	36 074,3
Zkapacitnění MUK I/50 a I/55 ZM 25.4.2022 až 16.10.2023						2 050,0	0,0	485,2	OIN	2 535,2
Rekonstrukce ulice Na Svárově (Jarošov) ZM 25.4.2022 až 4.12.2023						20 087,7	120,0	530,0	OIN	20 737,7
(PD) křižovatka ulic Větrná a Lomená ZM 25.4.2022 a 16.10.2023						742,9	0,0		OIN	742,9
Rekonstrukce ulice Za Dědinou, Sady ZM 20.6.2022 až 4.12.2023						3 377,0	2 992,9	130,1	OIN	6 500,0
ul. Pod Kopcem - opěrná zeď u komunikace ZM 17.4.2023 až 4.12.2023						3 580,0	120,0		OIN	3 700,0
veřejné osvětlení ul. Na Návsi (Jarošov) ZM 17.4.2023 a 4.12.2023						1 407,4	92,6		OIN	1 500,0
chodník Fr. Kretze (Mařatice) ZM 4.9.2023						1 400,0	100,0		SMM	1 500,0
Kollárova 1243 (Senior centrum) - výměna výtahu ZM 4.9.2023 až 4.12.2023						1 887,5	434,4		OIN	2 321,9
ZŠ Sportovní - nářad'ovna ZM 25.4.2022 až 19.12.2022							1 557,0	93,0	OIN	1 650,0
hřiště u ZŠ TGM Mařatice ZM 4.12.2023	6 500,0					500,0			OIN	7 000,0
Víceleté akce financované pouze městem	35 500,0	8 100,0	2 950,0			68 961,6	30 789,0	10 157,7	x	x

3.3. Jednoleté akce, přecházející z aktuálního rozpočtu 2023 do dalšího roku s tím, že již je zahájena příprava										
Akce byla schválena v aktuálním kalendářním roce, kdy již jsou započaty úkony umožňující z objektivních důvodů vynaložit prostředky až později, tj. v příštím roce. Důvodem zařazení do tohoto seznamu je "souhlas" s úkony směřujícími k realizaci i v době, když již nejsou v plánu letošního roku (tj. po změně rozpočtu) a současně ještě nebyl schválen plán příštího roku (bude až na prosincovém ZM).										
Místní rozhlas ZM 16.10.2023						300,0	0,0			300,0
Vozidlo MP ZM 16.10.2023						572,7	0,0			572,7
Intranet MěÚ ZM 16.10.2023						300,0	0,0			300,0
dětské hřiště v lokalitě Jarošov (U Bagru) ZM 16.10.2023						1 500,0	0,0			1 500,0
Masarykovo nám. - architekt.soutěž ZM 16.10.2023						1 200,0	0,0			1 200,0
revit. veř. prostranství Věsky – střed ZM 16.10.2023						349,5	0,0			349,5
PD rekonstrukce kanalizace Věsky ZM 16.10.2023						649,9	0,0			649,9
odpočinková plocha u kapličky ul. 1. máje ZM 4.12.2023						840,0	0,0			840,0
dobudování amfiteátru Parku Rochuch (studna a oplocen) ZM 4.12.2023	1 000,0					360,0	0,0			1 360,0
Jednoleté akce připravované letos a financované v dalším roce	1 000,0					6 072,1	0,0		x	x

Investiční akce s víceletým financováním [tis. Kč] Výhled [tis. Kč], Usnesení ZM č. 148/8 ze 4.12.2023		2025 Výhled	2026 Výhled	2027 Výhled	2028 Výhled	2029 Výhled	2024 Rožpočet	2023 Rožpočet	2022 Prosinec	Správce	Celkem 2020 až 2029		
3.4. Místní komise Pro potřeby místních částí je vyčleněna (v invest. rezervě) část prostředků, získaná z očekávaného výběru daně z nemovitostí. Návrhy za jednotlivé městské části budou předkládat příslušné místní komise													
Místní komise Mařatice	roční příděl	3 874,0	3 874,0	3 874,0	3 874,0	3 874,0	3 874,0	2 683,0	3 798,0	EKO			
	zvýšení o nedočerpané prostředky minulého roku							2 229,9	615,1	EKO			
	převod odborům na realizaci							-4 670,0	-1 364,8				
	vyúčtování akce realizované odborem (vratky komisí)												
	přesun nedočerpaných prostředků do dalšího roku							-242,9	-2 229,9	EKO			
	zůstatek rezervy Místní komise Mařatice	3 874,0	3 874,0	3 874,0	3 874,0	3 874,0	3 874,0	0,0	818,4	x	24 062,4		
Místní komise Východ	roční příděl	1 240,0	1 240,0	1 240,0	1 240,0	1 240,0	1 240,0	1 136,0		EKO			
	zvýšení o nedočerpané prostředky minulého roku							818,4		EKO			
	převod odborům na realizaci							-1 265,6					
	vyúčtování akce realizované odborem (vratky komisí)												
	přesun nedočerpaných prostředků do dalšího roku							-688,8	-818,4	EKO			
	zůstatek rezervy Místní komise Východ zřízena 31.10.2022	1 240,0	1 240,0	1 240,0	1 240,0	1 240,0	1 240,0	0,0	-818,4	x	6 621,6		
Místní komise Štěpnice	roční příděl	1 911,0	1 911,0	1 911,0	1 911,0	1 911,0	1 911,0	1 613,0	1 376,0	EKO			
	zvýšení o nedočerpané prostředky minulého roku							276,8	1 900,8	EKO			
	převod odborům na realizaci							-895,0	-3 000,0				
	vyúčtování akce realizované odborem (vratky komisí)												
	přesun nedočerpaných prostředků do dalšího roku							-994,8	-276,8	EKO			
	zůstatek rezervy Místní komise Štěpnice	1 911,0	1 911,0	1 911,0	1 911,0	1 911,0	1 911,0	0,0	0,0	x	11 466,0		
Místní komise Jarošov	roční příděl	1 659,0	1 659,0	1 659,0	1 659,0	1 659,0	1 659,0	1 315,0	1 193,0	EKO			
	zvýšení o nedočerpané prostředky minulého roku									EKO			
	převod odborům na realizaci							-1 000,0	-1 193,0				
	vyúčtování akce realizované odborem (vratky komisí)												
	přesun nedočerpaných prostředků do dalšího roku							-315,0		EKO			
	zůstatek rezervy Místní komise Jarošov	1 659,0	1 659,0	1 659,0	1 659,0	1 659,0	1 659,0	0,0	0,0	x	9 954,0		
Místní komise Sady	roční příděl	1 291,0	1 291,0	1 291,0	1 291,0	1 291,0	1 291,0	1 050,0	896,0	EKO			
	zvýšení o nedočerpané prostředky minulého roku							1 892,0	2 996,0	EKO			
	převod odborům na realizaci							-70,0	-2 000,0				
	vyúčtování akce realizované odborem (vratky komisí)												
	přesun nedočerpaných prostředků do dalšího roku							-2 872,0	-1 892,0	EKO			
	zůstatek rezervy Místní komise Sady	1 291,0	1 291,0	1 291,0	1 291,0	1 291,0	1 291,0	0,0	0,0	x	7 746,0		
Místní komise Míkovice	roční příděl	693,0	693,0	693,0	693,0	693,0	693,0	548,0	465,0	EKO			
	zvýšení o nedočerpané prostředky minulého roku							927,9	712,9	EKO			
	převod odborům na realizaci							-60,0	-250,0				
	vyúčtování akce realizované odborem (vratky komisí)												
	přesun nedočerpaných prostředků do dalšího roku							-1 415,9	-927,9	EKO			
	zůstatek rezervy Místní komise Míkovice	693,0	693,0	693,0	693,0	693,0	693,0	0,0	0,0	x	4 158,0		
Místní komise Vésky	roční příděl	502,0	502,0	502,0	502,0	502,0	502,0	388,0	355,0	EKO			
	zvýšení o nedočerpané prostředky minulého roku							604,0	749,0	EKO			
	převod odborům na realizaci								-500,0				
	vyúčtování akce realizované odborem (vratky komisí)												
	přesun nedočerpaných prostředků do dalšího roku							-992,0	-604,0	EKO			
	zůstatek rezervy Místní komise Vésky	502,0	502,0	502,0	502,0	502,0	502,0	0,0	0,0	x	3 012,0		
Místní komise Rybárny	roční příděl	198,0	198,0	198,0	198,0	198,0	198,0	174,0	116,0	EKO			
	zvýšení o nedočerpané prostředky minulého roku							116,0		EKO			
	převod odborům na realizaci												
	vyúčtování akce realizované odborem (vratky komisí)												
	přesun nedočerpaných prostředků do dalšího roku							-290,0	-116,0	EKO			
	zůstatek rezervy Místní komise Rybárny	198,0	198,0	198,0	198,0	198,0	198,0	0,0	0,0	x	1 188,0		
Místní komise celkem - zůstatek rezerv		11 368,0	11 368,0	11 368,0	11 368,0	11 368,0	11 368,0	0,0	0,0	x	68 208,0		

Daně placené městem

Daně placené městem			2025	2026	2027	2028	2029	2024	2023	2022	Správce
Výhled [tis. Kč], Usnesení ZM č. 148/8 ze 4.12.2023			Výhled	Výhled	Výhled	Výhled	Výhled	Rozpočet	Rozpočet	Prosinec	
	Jednotka										
Daň z příjmů	úhrada města	tis. Kč	31 160,0	31 320,0	31 480,0	31 640,0	31 800,0	31 000,0	31 196,9	30 236,8	odkaz
	uplatnění (příjem RUD)	tis. Kč	-31 160,0	-31 320,0	-31 480,0	-31 640,0	-31 800,0	-31 000,0	-31 196,9	-30 236,8	odkaz
DPH	úhrada (rozklad uveden v samostatné příloze)	tis. Kč	12 803,5	11 271,8	11 469,7	11 538,5	11 679,6	11 463,1	12 384,3	17 606,9	odkaz
	uplatnění (rozklad uveden v samostatné příloze)	tis. Kč	-3 802,9	-3 560,6	-3 652,3	-3 646,6	-3 687,6	-3 156,9	-3 263,5	-2 085,1	odkaz
Daň z nabytí nemovitých věcí	bytové hospodářství	tis. Kč	0,0	0,0	0,0	0,0	0,0			672,6	EKO výpočet
	nebytové hospodářství	tis. Kč	0,0	0,0	0,0	0,0	0,0	0,0	0,0	0,0	EKO výpočet
	pozemky	tis. Kč	0,0	0,0	0,0	0,0	0,0	0,0	0,0	0,0	odkaz
Daň z nemovitých věcí	(rozklad uveden v samostatné příloze)	tis. Kč	421,8	421,8	421,8	421,8	421,8	624,3	294,8	294,8	odkaz
Daně placené městem celkem (sníženo o uplatnění dle zákona)			9 422,4	8 133,0	8 239,2	8 313,7	8 413,8	8 930,5	9 415,6	16 489,2	



DPH - Daň z přidané hodnoty (uvedeny pouze velké částky běžného provozu)

DPH - Daň z přidané hodnoty (uvedeny pouze velké částky běžného provozu)		2025	2026	2027	2028	2029
Výhled [tis. Kč], Usnesení ZM č. 148/8 ze 4.12.2023	Jednotka	Výhled	Výhled	Výhled	Výhled	Výhled

2024	2023	2022	Správce
Rožpočet	Rožpočet	Prosinec	

A - daň na výstupu (odvod DPH z příjmů města)						
Kněžpolský les	tis. Kč	-265,7	-271,1	-276,5	-282,0	-287,6
Vodovod a kanalizace (pro SVK)	tis. Kč	-349,7	-349,7	-349,7	-349,7	-349,7
Vzdělávací zóna - školy	tis. Kč	-649,3	-649,3	-649,3	-649,3	-649,3
Kulturní památky nájemné a služby	tis. Kč	-1 471,9	-1 495,2	-1 518,9	-1 543,0	-1 567,4
Loterie na plesu města (a do 9/2020 i jarmarky)	tis. Kč	-8,7	-8,9	-9,0	-9,1	-9,3
Sportovní majetek nemovitosti vybavení	tis. Kč	-90,0	-90,0	-90,0	-90,0	-90,0
	tis. Kč	-17,4	-17,4	-17,4		
Chata Vyškovec	tis. Kč	-4,1	-4,2	-4,2	-4,3	-4,4
Domovní kotelny 5 ks (CZT)	tis. Kč	-25,5	-25,5	-25,5	-25,5	-25,5
Bytové hospodářství energie	tis. Kč	-2 686,1	-2 455,3	-2 525,9	-2 507,2	-2 533,0
Nebytové hospodářství služby nájemné	tis. Kč	-954,5	-886,7	-910,0	-909,2	-916,9
	tis. Kč	-2 891,5	-2 934,7	-2 978,6	-3 023,1	-3 068,4
Sloupy veřejného osvětlení	tis. Kč	-8,7	-8,7	-8,7	-8,7	-8,7
Smuteční síň	tis. Kč	-49,5	-50,3	-51,0	-51,8	-52,6
Sociální zařízení ul. Hradební	tis. Kč	-126,5	-129,0	-131,6	-134,2	-136,9
Pozemky - drobné pronájmy	tis. Kč	-606,7	-608,3	-609,9	-611,6	-613,2
Příjem od EKO-KOM s.r.o. za tříděný odpad	tis. Kč	-949,2	-968,2	-987,6	-1 007,3	-1 027,5
Pult centrální ochrany	tis. Kč					
Radnice (chodba) nápojový automat dopravní agentury	tis. Kč	-0,7	-0,7	-0,7	-0,7	-0,7
Kapitálové příjmy prodej pozemků prodej ostatních nemovitostí (mimo bytů)	tis. Kč	-1 473,7	-141,3	-144,1	-147,0	-149,9
	tis. Kč					
Různé věcná břemena budova kino Hvězda (do 2020 kvůli DPH ze stavby)	tis. Kč	-174,2	-177,7	-181,2	-184,9	-188,5
	tis. Kč					
Celkem městem odvedená DPH		-12 803,5	-11 271,8	-11 469,7	-11 538,5	-11 679,6

-260,3	-276,5	-278,1	EKO
-349,7	-556,2	-508,6	EKO
-1 586,5	-2 237,3	-729,9	EKO
-1 440,6	-1 350,0	-1 216,9	EKO
-8,5	-7,9		EKO
-90,0	-90,0	-59,9	EKO
-17,4	-17,4	-17,4	EKO
-4,0	-4,5	-4,3	EKO
-25,5	-25,5	-25,6	EKO
-2 056,6	-1 539,9	-1 390,9	EKO
-785,9	-841,4	-570,1	EKO
-2 822,3	-2 711,6	-2 641,8	EKO
-1,7	-1,7	-2,0	EKO
-48,3	-43,9	-57,6	EKO
-124,0	-55,5	-69,4	EKO
-604,0	-594,7	-912,0	EKO
-930,6	-975,8	-934,5	EKO
	-32,5	-36,4	EKO
-0,7	-0,6	-0,9	EKO
-135,7	-824,7	-2 690,2	EKO
		-5 372,3	EKO
-170,8	-196,5	-88,2	EKO
			EKO
-11 463,1	-12 384,3	-17 606,9	

B - daň na vstupu (uplatnění DPH z výdajů města)							
za "tržby"	za tříděný odpad (část odkupuje EKO-KO)	tis. Kč	59,4	59,8	60,3	60,7	61,1
za služby k nájmu	vzdělávací zóna (přes EDUHA)	tis. Kč	236,6	238,2	240,0	241,6	243,3
	jarmarky (do 6/2020; poté převedeno na Klub kult	tis. Kč					
	chata Vyškovec	tis. Kč	11,2	10,7	10,1	9,5	8,9
energie (za nájem/služby)	kulturní památky	tis. Kč	282,6	273,5	280,1	281,6	286,4
	vzdělávací zóna	tis. Kč	248,5	234,9	241,0	241,3	244,6
	sociální zařízení Hradební	tis. Kč	22,1	22,5	22,9	23,4	23,9
	bytové hospod. - voda a teplo	tis. Kč	1 804,2	1 647,7	1 695,9	1 682,3	1 700,6
	- elektrika a plyn	tis. Kč	190,5	194,3	198,1	202,1	206,2
	nebytové hospod. - voda a teplo	tis. Kč	616,3	553,1	570,3	566,2	569,5
	- elektrika a plyn	tis. Kč	289,3	282,8	289,5	293,1	297,4
	chata Vyškovec - elektrika	tis. Kč	28,4	29,0	29,6	30,2	30,8
	budovy MěÚ (el.+plyn - část za ekonomické činn	tis. Kč	13,9	14,1	14,4	14,7	15,0
Celkem městem uplatňovaná DPH			3 802,9	3 560,6	3 652,3	3 646,6	3 687,6

59,0			EKO
278,3	230,8	136,0	EKO
			EKO
11,3	5,0	28,4	EKO
244,9	340,6	144,7	EKO
210,9	251,8	94,5	EKO
22,0	26,9	6,5	EKO
1 374,5	1 335,8	995,6	EKO
179,4	122,0	115,0	EKO
468,4	523,7	417,4	EKO
266,5	304,9	110,9	EKO
28,4	34,7	11,2	EKO
13,3	87,4	24,8	EKO
3 156,9	3 263,5	2 085,1	



Koeficienty daní z nemovitých věcí

Koeficienty daní z nemovitých věcí	2025	2026	2027	2028	2029
Výhled [tis. Kč], Usnesení ZM č. 148/8 ze 4.12.2023	Výhled	Výhled	Výhled	Výhled	Výhled

2024	2023	2022	Správce
Rozpočet	Rozpočet	Prosinec	

A - Koeficient dle velikosti obce

Dle z.č. 338/1992 Sb., o dani z nemovitostí je město UH v kategorii 10 až 25 tis. obyvatel, v níž je zákonem stanovený koeficient 2,0. Obec může vydat OZV, jíž zvýší zákonný koeficient o 1 nebo sníží o 3 kategorie. Pro město UH jsou tedy přípustné koeficienty:

3,5 (zvýšený)

2,5 (základní)

2,0 (snížený o 1 kategorii)

1,6 (snížený o 2 kategorie)

1,4 (snížený o 3 kategorie)

Pozemky (mimo pozemky zastavěné stavbami, lesy ochranné a lesy zvláštního určení, vodní plochy mimo chov ryb, pozemky pro obranu státu)						
Stavební	UH střed	2,5	2,5	2,5	2,5	2,5
	Mařatice	2,5	2,5	2,5	2,5	2,5
	Jarošov	2,5	2,5	2,5	2,5	2,5
	Míkovice	2,5	2,5	2,5	2,5	2,5
	Sady	2,5	2,5	2,5	2,5	2,5
	Vésky	2,5	2,5	2,5	2,5	2,5

2,5	3,5	3,5	EKO
2,5	3,5	3,5	EKO
2,5	2,5	2,5	EKO
2,5	2,5	2,5	EKO
2,5	2,5	2,5	EKO
2,5	2,5	2,5	EKO

- sazby daně dle zákona (krát koef.obce)
- a) orná půda, chmelnice, vinice, zahrady, ovocné sady = 0,75 % průměrné ceny půdy stanovené Vyhl.MZ CR 613/1992 Sb.
 - b) trvalé travní porosty, hosp.lesy a rybníky s intenz.a prům.chovem ryb = 0,25 % prům.ceny půdy
 - c) zastavěné plochy a nádvoří = 0,20 Kč/m²
 - d) stavební pozemky = 2,00 Kč/m²
 - e) ostatní plochy, pokud jsou předmětem daně = 0,20 Kč/m²

Stavby (mimo vlastnictví státu, obce na svém k.ú., kraje na svém území, konzulátů, církví, sdružení občanů, bydlení a rekreace občanů ZTP, školy, kult.památky, pro přepravu MHD, změna syst.vytápění-5let, stavby pronajaté obci atd.)						
Obytné domy	UH střed	2,5	2,5	2,5	2,5	2,5
	Mařatice	2,5	2,5	2,5	2,5	2,5
	Jarošov	2,5	2,5	2,5	2,5	2,5
	Míkovice	2,5	2,5	2,5	2,5	2,5
	Sady	2,5	2,5	2,5	2,5	2,5
	Vésky	2,5	2,5	2,5	2,5	2,5
Ostatní	celé město	2,5	2,5	2,5	2,5	2,5

2,5	3,5	3,5	EKO
2,5	3,5	3,5	EKO
2,5	2,5	2,5	EKO
2,5	2,5	2,5	EKO
2,5	2,5	2,5	EKO
2,5	2,5	2,5	EKO
2,5	3,5	3,5	EKO

- sazby daně dle zákona (krát koef.obce)
- a) obytné domy = 2 Kč/m² zastavěné plochy + 0,75 Kč za každé další nadzemní podlaží
 - b) stavby a domy pro individuální rekreaci 6 Kč/m² + 0,75 Kč za každé další nadzemní podlaží
 - c) sloužících pro zemědělskou prvovýrobu, pro lesní a vodní hospodářství = 2 Kč za 1 m²
 - d) sloužících pro průmysl, stavebnictví, dopravu, energetiku a ostatní zemědělskou výrobu = 10 Kč za 1 m²
 - e) sloužících pro ostatní podnikatelskou činnost = 10 Kč za 1 m²
 - f) garáže vystavěné odděleně od bytových domů 8 Kč za 1 m²

Koeficienty daní z nemovitých věcí	2025	2026	2027	2028	2029
Výhled [tis. Kč], Usnesení ZM č. 148/8 ze 4.12.2023	Výhled	Výhled	Výhled	Výhled	Výhled

2024	2023	2022	Správce
Rozpočet	Rozpočet	Prosinec	

B - Místní koeficient

Obec může obecně závaznou vyhláškou pro všechny nemovitosti na území celé obce stanovit jeden místní koeficient ve výši **1,1 až 5,0**. (do 2021 jen po celých číslech). Tímto koeficientem se vynásobí daňová povinnost poplatníka za jednotlivé druhy pozemků (s výjimkou pozemků typu orné půdy, chmelnic, vinic, zahrad, ovocných sadů a trvalých travních porostů), staveb, samostatných nebytových prostorů a za byty, popřípadě jejich soubory.

Místní koeficient	2,2	2,2	2,2	2,2	2,2
-------------------	-----	-----	-----	-----	-----

2,2	2,0	2,0	EKO
-----	-----	-----	-----

C - očekávaný stavební rozvoj (změna stavu)

Pozemky (změna dle vývoje výstavby)	0,0%	0,0%	0,0%	0,0%	0,0%
Stavby (nová výstavba a "bourání" stávající)	0,0%	0,0%	0,0%	0,0%	0,0%

0,0%	0,0%	0,0%	
0,0%	0,0%	0,0%	

Příjem daně z nemovitostí						
Pozemky	Jarošov	1 117,6	1 117,6	1 117,6	1 117,6	1 117,6
	Míkovice	550,8	550,8	550,8	550,8	550,8
	Vésky	637,4	637,4	637,4	637,4	637,4
	Sady	1 084,9	1 084,9	1 084,9	1 084,9	1 084,9
	Mařatice stará část	1 833,7	1 833,7	1 833,7	1 833,7	1 833,7
	Východ	771,7	771,7	771,7	771,7	771,7
	UH střed Štěpnice	652,3	652,3	652,3	652,3	652,3
	Mojmír	489,2	489,2	489,2	489,2	489,2
	Rybárny	244,6	244,6	244,6	244,6	244,6
	ostatní	520,1	520,1	520,1	520,1	520,1
Stavby	Jarošov	4 117,8	4 117,8	4 117,8	4 117,8	4 117,8
	Míkovice	1 593,2	1 593,2	1 593,2	1 593,2	1 593,2
	Vésky	999,0	999,0	999,0	999,0	999,0
	Sady	4 299,4	4 299,4	4 299,4	4 299,4	4 299,4
	Mařatice stará část	10 579,2	10 579,2	10 579,2	10 579,2	10 579,2
	Východ	4 750,5	4 750,5	4 750,5	4 750,5	4 750,5
	UH střed Štěpnice	3 602,1	3 602,1	3 602,1	3 602,1	3 602,1
	Mojmír	1 720,6	1 720,6	1 720,6	1 720,6	1 720,6
	Rybárny	586,4	586,4	586,4	586,4	586,4
	ostatní	12 274,8	12 274,8	12 274,8	12 274,8	12 274,8
Celkem	52 425,4	52 425,4	52 425,4	52 425,4	52 425,4	

1 117,6	588,0	588,0	x
550,8	225,4	225,4	x
637,4	332,3	332,3	x
1 084,9	566,1	566,1	x
1 833,7	1 110,0	1 110,0	x
771,7	467,2	467,2	x
652,3	400,0	400,0	x
489,2	300,0	300,0	
244,6	150,0	150,0	x
520,1	319,0	319,0	x
4 117,8	2 166,6	2 166,6	x
1 593,2	652,1	652,1	x
999,0	520,9	520,9	x
4 299,4	2 243,3	2 243,3	x
10 579,2	6 404,0	9 279,6	x
4 750,5	2 875,6		x
3 602,1	2 208,8	2 208,8	x
1 720,6	1 055,1	1 055,1	x
586,4	359,6	359,6	x
12 274,8	7 526,9	7 526,9	x
52 425,4	30 470,9	30 470,9	x



Závazky z úvěrů přijatých městem

Závazky z úvěrů přijatých městem [tis. Kč]		2025	2026	2027	2028	2029	2024	2023	2022	Správce
Výhled [tis. Kč], Usnesení ZM č. 148/8 ze 4.12.2023		Výhled	Výhled	Výhled	Výhled	Výhled	Rozpočet	Rozpočet	Prosinec	
Aktuální úvěry (smlouva je již uzavřena)										
UniCredit Bank	čerpáno 2010: 195 mil. Kč na Aquapark									
2010-2027	spláceno	jistina	11 470,6	11 470,6	8 602,8		11 470,6	11 470,6	11 470,6	EKO
		úroková sazba	5,84%	5,84%	5,84%		5,84%	5,84%	5,84%	EKO
		úroky [tis. Kč]	1 674,7	1 004,8	376,8		2 344,6	3 014,5	3 684,3	EKO
	zůstatek jistiny k 31.12.		20 073,4	8 602,8	0,0		31 544,0	43 014,6	54 485,2	EKO
Česká spořitelna	čerpáno 2020-2021: 150 mil. Kč na investice									
2020-2026	spláceno	jistina	30 000,0	30 000,0			30 000,0	30 000,0	30 000,0	EKO
		úroková sazba	0,58%	0,58%			0,58%	0,58%	0,58%	EKO
		úroky [tis. Kč]	304,5	130,5			478,5	652,5	826,5	EKO
	zůstatek jistiny k 31.12.		30 000,0	0,0			60 000,0	90 000,0	120 000,0	EKO
Komerční banka	čerpáno 2004: 23 mil. Kč na BD Štefánikova									
2004-2024	spláceno	jistina					60,0	1 240,0	1 240,0	EKO
		úroková sazba					4,80%	7,00%	7,20%	EKO
		úroky [tis. Kč]					2,2	69,3	160,6	EKO
	zůstatek jistiny k 31.12.						0,0	60,0	1 300,0	EKO
Budoucí úvěry (na kapitálové výdaje a vyrovnání schodku rozpočtu)										
1. účelový úvěr	čerpání úvěru na zimní stadion ??									
	spláceno 8 let	jistina								EKO
		úroková sazba								EKO
		úroky [tis. Kč]								EKO
	zůstatek jistiny k 31.12.		0,0	0,0	0,0	0,0	0,0	0,0	0,0	EKO
2. účelový úvěr	čerpání úvěru na divadlo??									
	spláceno 8 let	jistina								EKO
		úroková sazba								EKO
		úroky [tis. Kč]								EKO
	zůstatek jistiny k 31.12.		0,0	0,0	0,0	0,0	0,0	0,0	0,0	EKO
3. účelový úvěr	čerpání úvěru na vyrovnání schodku									
	spláceno 8 let	jistina								EKO
		úroková sazba								EKO
		úroky [tis. Kč]								EKO
	zůstatek jistiny k 31.12.		0,0	0,0	0,0	0,0	0,0	0,0	0,0	EKO

Závazky z úvěrů přijatých městem [tis. Kč]			2025	2026	2027	2028	2029	2024	2023	2022	Správce
Výhled [tis. Kč], Usnesení ZM č. 148/8 ze 4.12.2023			Výhled	Výhled	Výhled	Výhled	Výhled	Rozpočet	Rozpočet	Prosinec	
Splacené úvěry (ukončené smlouvy)											
Česká spořitelna 2017-2022	čerpáno 2017-2018: 100 mil. Kč na investice spláceno	jistina								20 000,0	EKO
		úroková sazba								0,49%	EKO
		úroky [tis. Kč]								73,5	EKO
		zůstatek jistiny k 31.12.								0,0	EKO
Česká spořitelna 2008-2019	čerpáno 2008-2009: 200 mil. Kč na investice jistina	úroky (sazba p.a.)									EKO
		úroky (úhrada v tis. Kč)									EKO
		zůstatek jistiny k 31.12.									EKO
Česká spořitelna 2006-2016	čerpáno 2006: 250 mil. Kč vzdělávání kasárna jistina	úroky (sazba p.a.)									EKO
		úroky (úhrada v tis. Kč)									EKO
		zůstatek jistiny k 31.12.									EKO
Volksbank a.s. 2002-2011	čerpáno 2002-2003: 100 mil. Kč na investice jistina	úroky (sazba p.a.)									EKO
		úroky (úhrada v tis. Kč)									EKO
		zůstatek jistiny k 31.12.									EKO
Dluhová služba celkem	Roční úhrady	jistina	41 470,6	41 470,6	8 602,8			41 530,6	42 710,6	62 710,6	
		úroky [tis. Kč]	1 979,2	1 135,3	376,8			2 825,3	3 736,3	4 744,9	
		Zůstatek jistiny k 31.12.	50 073,4	8 602,8	0,0	0,0	0,0	91 544,0	133 074,6	175 785,2	



Závazky z uzavřených dlouhodobých smluv a dohod (ne za členství - je samostatně)

Závazky z uzavřených dlouhodobých smluv a dohod (ne za členství - je samostatně)		2025	2026	2027	2028	2029	2024	2023	2022	Správce
Výhled [tis. Kč], Usnesení ZM č. 148/8 ze 4.12.2023		Výhled	Výhled	Výhled	Výhled	Výhled	Rozpočet	Rozpočet	Prosinec	
	Jednotka									
Partnerství, o.p.s. (vinařské stezky)	tis. Kč	5,0	5,0	5,0	5,0	5,0	5,0	5,0	5,0	SMM
MHD příspěvek Zl. kraji na doprav.obslužnost - jednotkový	Kč/obyvatel	118,0	119,0	120,0	121,0	122,0	117,0	116,0	112,0	SMM
- celkem	tis. Kč	2 923,5	2 948,2	2 973,0	2 997,8	3 022,6	2 898,7	2 873,9	2 774,8	x
příspěvek Zl. kraji na KORIS (komplex.odbavovací, řídicí a informační systém ve Z	tis. Kč	110,0	110,0	110,0	110,0	110,0	110,0	110,0	110,0	SMM
dotace na ztrátu - "původní rozsah"	tis. Kč	10 636,0	10 849,0	11 066,0	11 287,0	11 513,0	10 427,0	10 123,0	9 136,0	SMM
- rezerva na nový model	tis. Kč	36 482,0	37 212,0	37 956,0	38 715,0	39 489,0	16 845,0	8 587,0	7 750,0	EKO
Muzeum totality (provoz) - memorandum se státem a ZK	tis. Kč			600,0	604,2	608,4				SMM
Audit města	tis. Kč	173,5	174,7	175,9	177,1	178,3	172,3	170,5	164,3	ÚIA
GDPR, benchmarking, apod.	tis. Kč	44,5	44,8	45,1	45,4	45,7	44,2	43,7	42,1	ÚIA
Jednotná digitální mapa (do 2023)	tis. Kč							92,5	38,6	OSI
J.D.Production, s.r.o. - televizní pořad		2 590,1	2 641,9	2 694,7	2 748,6	2 803,6	2 539,3	2 543,0	2 125,8	ÚKS
Synot - využití emblému vinného sklepa (Slovácké slavnosti = 1 Kč)	tis. Kč	0,0	0,0	0,0	0,0	0,0	0,0	0,0	0,0	KŠS
Licence Ochranný svaz autorský a Intergram - smuteční obřady	tis. Kč	40,2	41,0	41,8	42,6	43,5	39,4	38,3	34,6	SMM
Licence Ochranný svaz autorský - "rušící" rádia na chodbě OSPOD	tis. Kč	10,1	10,3	10,5	10,7	10,9	9,9	9,6	8,7	OSS
JSDH UH - výpůjčka nemovitosti do HZS ZK	tis. Kč	0,0	0,0	0,0	0,0	0,0	0,0	0,0	0,0	ÚKS



Bytové hospodářství

Bytové hospodářství		2025	2026	2027	2028	2029
Výhled [tis. Kč], Usnesení ZM č. 148/8 ze 4.12.2023	Jednotka	Výhled	Výhled	Výhled	Výhled	Výhled

2024	2023	2022	počet bytů 2022	Správce
Rozpočet	Rozpočet	Prosinec		

Bytový fond a nájemné (počty bytů k 31.12. daného roku; nájemné bez služeb)

Výše nájemného (údaje se týkají nájmu bytů I. kategorie)						
Sazba nájemného s možností ročního navyšování	Kč/m2/měsíc	50,00	51,00	51,00	51,00	52,00
<i>Meziroční změna nájemného</i>	<i>procento</i>		2,00%			1,96%
Sazba "starých" smluv - speciální ochrana (§2235 obz)	Kč/m2/měsíc	49,60	51,00	51,00	51,00	52,00
<i>Meziroční změna nájemného</i>	<i>procento</i>		2,82%			1,96%

50,00	49,50	49,50	661	SMM
1,01%		2,06%		x
49,60	48,40	48,40		SMM
2,48%		2,98%		x

A - ZÁKLADNÍ BYTOVÝ FOND

Smluvní nájemné						
Prostřední č.p. 41	tis.Kč/rok	180,5	184,1	184,1	184,1	187,7
<i>staré smlouvy</i>	tis.Kč/rok	143,9	148,0	148,0	148,0	150,9
Jana Lucemburského č.p. 372	tis.Kč/rok	199,6	203,6	203,6	203,6	207,6
<i>staré smlouvy</i>	tis.Kč/rok	337,3	346,8	346,8	346,8	353,6
Moravní nábřeží č.p. 397	tis.Kč/rok	235,3	240,0	240,0	240,0	244,7
<i>staré smlouvy</i>	tis.Kč/rok	493,3	507,2	507,2	507,2	517,1
Palackého náměstí č.p. 441	tis.Kč/rok	650,7	663,7	663,7	663,7	676,7
<i>staré smlouvy</i>	tis.Kč/rok					
Dukelských hrdinů č.p. 455	tis.Kč/rok	210,7	214,9	214,9	214,9	219,1
<i>staré smlouvy</i>	tis.Kč/rok	323,2	332,3	332,3	332,3	338,8

180,5	178,7	178,7	2	SMM
143,9	140,4	140,4	2	SMM
199,6	197,6	197,6	2	SMM
337,3	329,1	329,1	4	SMM
235,3	232,9	232,9	4	SMM
493,3	481,4	481,4	6	SMM
650,7	546,2	546,2	6	SMM
				SMM
210,7	208,6	208,6	4	SMM
323,2	315,4	315,4	8	SMM

Základní nájemné (I. kategorie)

Havlíčková č.p. 4	tis.Kč/rok	0,0	0,0	0,0	0,0	0,0
<i>staré smlouvy</i>	tis.Kč/rok					
Nádražní č.p. 24	tis.Kč/rok	166,4	169,7	169,7	169,7	173,0
<i>staré smlouvy</i>	tis.Kč/rok	186,8	192,1	192,1	192,1	195,9
Maryánské nám. 46 (U Sovy)	tis.Kč/rok					
<i>staré smlouvy</i>	tis.Kč/rok	275,1	282,9	282,9	282,9	288,4
Leoše Janáčka č.p. 60	tis.Kč/rok	199,5	203,5	203,5	203,5	207,5
<i>staré smlouvy</i>	tis.Kč/rok	276,3	284,1	284,1	284,1	289,7
Mařatice 1.máje č.p. 60	tis.Kč/rok					
<i>staré smlouvy</i>	tis.Kč/rok	48,2	49,6	49,6	49,6	50,6
Otakarova č.p. 107	tis.Kč/rok	206,4	210,5	210,5	210,5	214,6
<i>staré smlouvy</i>	tis.Kč/rok	246,1	253,0	253,0	253,0	258,0
Mariánské náměstí č.p. 122	tis.Kč/rok	26,7	27,2	27,2	27,2	27,7
<i>staré smlouvy</i>	tis.Kč/rok	243,4	250,3	250,3	250,3	255,2
Mariánské náměstí č.p. 123	tis.Kč/rok	206,8	210,9	210,9	210,9	215,0
<i>staré smlouvy</i>	tis.Kč/rok	172,0	176,9	176,9	176,9	180,4

0,0	0,0	0,0	1	SMM
				SMM
166,4	164,7	120,0	1	SMM
186,8	182,3	182,3	5	SMM
				SMM
275,1	268,4	268,4	4	SMM
199,5	197,5	197,5	6	SMM
276,3	269,6	269,6	10	SMM
				SMM
48,2	47,0	47,0	1	SMM
206,4	204,3	204,3	5	SMM
246,1	240,1	240,1	7	SMM
26,7	26,4	26,4	1	SMM
243,4	237,5	237,5	6	SMM
206,8	204,7	204,7	8	SMM
172,0	167,8	167,8	9	SMM

Bytové hospodářství		2025	2026	2027	2028	2029	2024	2023	2022	počet bytů 2022	Správce
Výhled [tis. Kč], Usnesení ZM č. 148/8 ze 4.12.2023		Výhled	Výhled	Výhled	Výhled	Výhled	Rozpočet	Rozpočet	Prosinec		
	Jednotka										
Leoše Janáčka č.p. 208	tis.Kč/rok	141,2	144,0	144,0	144,0	146,8	141,2	139,8	71,4	1	SMM
	<i>staré smlouvy</i>	433,6	445,8	445,8	445,8	454,5	433,6	423,1	423,1	7	SMM
Jana Blahoslava č.p. 371	tis.Kč/rok	150,7	153,7	153,7	153,7	156,7	150,7	149,2	149,2	2	SMM
	<i>staré smlouvy</i>	439,9	452,3	452,3	452,3	461,2	439,9	429,3	429,3	8	SMM
Jana Blahoslava č.p. 373	tis.Kč/rok	64,5	65,8	65,8	65,8	67,1	64,5	63,9	63,9	1	SMM
	<i>staré smlouvy</i>	357,7	367,8	367,8	367,8	375,0	357,7	349,0	349,0	5	SMM
Moravní nábřeží č.p. 395	tis.Kč/rok	1 015,5	1 035,8	1 035,8	1 035,8	1 056,1	1 015,5	891,0	663,5	10	SMM
	<i>staré smlouvy</i>										SMM
Moravní nábřeží č.p. 396	tis.Kč/rok	224,7	229,2	229,2	229,2	233,7	224,7	222,5	173,7	3	SMM
	<i>staré smlouvy</i>	388,7	399,7	399,7	399,7	407,5	388,7	379,3	379,3	7	SMM
Kollárova č.p. 403	tis.Kč/rok	618,7	631,1	631,1	631,1	643,5	618,7	612,5	270,2	6	SMM
	<i>staré smlouvy</i>	264,6	272,1	272,1	272,1	277,4	264,6	258,2	258,2	3	SMM
Kollárova č.p. 404	tis.Kč/rok	215,3	219,6	219,6	219,6	223,9	215,3	213,1	213,1	2	SMM
	<i>staré smlouvy</i>	364,4	374,7	374,7	374,7	382,0	364,4	355,6	355,6	4	SMM
Kollárova č.p. 405	tis.Kč/rok	217,7	222,1	222,1	222,1	226,5	217,7	215,5	215,5	2	SMM
	<i>staré smlouvy</i>	583,1	599,6	599,6	599,6	611,4	583,1	569,0	569,0	10	SMM
náměstí Míru č.p. 430	tis.Kč/rok	67,2	68,5	68,5	68,5	69,8	67,2	66,5	66,5	1	SMM
	<i>staré smlouvy</i>	533,6	548,7	548,7	548,7	559,5	533,6	520,7	520,7	10	SMM
Štefánikova č.p. 431	tis.Kč/rok	208,9	213,1	213,1	213,1	217,3	208,9	206,8	152,3	3	SMM
	<i>staré smlouvy</i>	499,3	513,4	513,4	513,4	523,5	499,3	487,2	487,2	9	SMM
Štefánikova č.p. 432	tis.Kč/rok										SMM
	<i>staré smlouvy</i>	413,2	424,9	424,9	424,9	433,2	413,2	403,2	403,2	8	SMM
Kollárova č.p. 445	tis.Kč/rok	1 005,3	1 025,4	1 025,4	1 025,4	1 045,5	1 005,3	888,2	888,2	10	SMM
	<i>staré smlouvy</i>										SMM
Štefánikova č.p. 454	tis.Kč/rok	59,1	60,3	60,3	60,3	61,5	59,1	58,5	58,5	1	SMM
	<i>staré smlouvy</i>	345,0	354,7	354,7	354,7	361,7	345,0	336,7	336,7	7	SMM
Štefánikova č.p. 469	tis.Kč/rok	204,3	208,4	208,4	208,4	212,5	204,3	202,3	202,3	4	SMM
	<i>staré smlouvy</i>	257,2	264,5	264,5	264,5	269,7	257,2	251,0	251,0	6	SMM
Svatoplukova č.p. 471	tis.Kč/rok	85,5	87,2	87,2	87,2	88,9	85,5	84,6	84,6	2	SMM
	<i>staré smlouvy</i>	73,0	75,1	75,1	75,1	76,6	73,0	71,2	71,2	2	SMM
Svatoplukova č.p. 472	tis.Kč/rok	120,6	123,0	123,0	123,0	125,4	120,6	119,4	119,4	3	SMM
	<i>staré smlouvy</i>	35,8	36,8	36,8	36,8	37,5	35,8	34,9	34,9	1	SMM
Rostislavova č.p. 503	tis.Kč/rok	139,6	142,4	142,4	142,4	145,2	139,6	138,2	138,2	3	SMM
	<i>staré smlouvy</i>	126,9	130,5	130,5	130,5	133,1	126,9	123,8	123,8	3	SMM
Všehrdova č.p. 506	tis.Kč/rok	117,4	119,7	119,7	119,7	122,0	117,4	116,2	116,2	6	SMM
	<i>staré smlouvy</i>	304,4	313,0	313,0	313,0	319,1	304,4	297,0	297,0	12	SMM
Dukelských hrdinů č.p. 514	tis.Kč/rok	419,8	428,2	428,2	428,2	436,6	419,8	415,6	415,6	5	SMM
	<i>staré smlouvy</i>	214,7	220,8	220,8	220,8	225,1	214,7	209,5	209,5	3	SMM
Jarošov-Louky č.p. 517	tis.Kč/rok	151,9	154,9	154,9	154,9	157,9	151,9	150,4	150,4	5	SMM

Bytové hospodářství			2025	2026	2027	2028	2029
Výhled [tis. Kč], Usnesení ZM č. 148/8 ze 4.12.2023	Jednotka	Výhled	Výhled	Výhled	Výhled	Výhled	Výhled
	staré smlouvy	tis.Kč/rok	129,9	133,6	133,6	133,6	136,2
Jarošov-Louky č.p. 518		tis.Kč/rok	53,3	54,4	54,4	54,4	55,5
	staré smlouvy	tis.Kč/rok	217,5	223,6	223,6	223,6	228,0
Jarošov-Louky č.p. 519		tis.Kč/rok	89,7	91,5	91,5	91,5	93,3
	staré smlouvy	tis.Kč/rok	185,1	190,3	190,3	190,3	194,0
Jarošov-Louky č.p. 520		tis.Kč/rok	62,4	63,6	63,6	63,6	64,8
	staré smlouvy	tis.Kč/rok	209,9	215,8	215,8	215,8	220,0
Hradební č.p. 522		tis.Kč/rok	48,3	49,3	49,3	49,3	50,3
	staré smlouvy	tis.Kč/rok	221,2	227,4	227,4	227,4	231,9
Dvořákova č.p. 567		tis.Kč/rok	37,0	37,7	37,7	37,7	38,4
	staré smlouvy	tis.Kč/rok	250,5	257,6	257,6	257,6	262,7
Jana Žižky č.p. 760		tis.Kč/rok	247,0	251,9	251,9	251,9	256,8
	staré smlouvy	tis.Kč/rok	61,4	63,1	63,1	63,1	64,3
Moravní náměstí č.p. 793		tis.Kč/rok	117,6	120,0	120,0	120,0	122,4
	staré smlouvy	tis.Kč/rok	144,0	148,1	148,1	148,1	151,0
Na Splávku č.p. 824		tis.Kč/rok	252,4	257,4	257,4	257,4	262,4
	staré smlouvy	tis.Kč/rok	142,0	146,0	146,0	146,0	148,9
Maršála Malinovského č.p. 879		tis.Kč/rok	192,4	196,2	196,2	196,2	200,0
	staré smlouvy	tis.Kč/rok	1 295,9	1 332,5	1 332,5	1 332,5	1 358,6
Maršála Malinovského č.p. 880		tis.Kč/rok	340,2	347,0	347,0	347,0	353,8
	staré smlouvy	tis.Kč/rok	1 164,6	1 197,5	1 197,5	1 197,5	1 221,0
Purkyněva č.p. 1257		tis.Kč/rok					
	staré smlouvy	tis.Kč/rok					
Purkyněva č.p. 1258		tis.Kč/rok					
	staré smlouvy	tis.Kč/rok					
Štěpnická č.p. 1259		tis.Kč/rok					
	staré smlouvy	tis.Kč/rok					
Štěpnická č.p. 1260		tis.Kč/rok					
	staré smlouvy	tis.Kč/rok					
Zelný trh č.p. 1271		tis.Kč/rok					
	staré smlouvy	tis.Kč/rok	103,9	106,8	106,8	106,8	108,9
Štefánikova č.p. 1275		tis.Kč/rok	276,8	282,3	282,3	282,3	287,8
nadstavba 2022-2024		tis.Kč/rok	150,0	300,0	300,0	300,0	305,9
	staré smlouvy	tis.Kč/rok					
Štefánikova č.p. 1276		tis.Kč/rok	381,5	389,1	389,1	389,1	396,7
	staré smlouvy	tis.Kč/rok					
Štefánikova č.p. 1277		tis.Kč/rok	259,8	265,0	265,0	265,0	270,2
	staré smlouvy	tis.Kč/rok					

2024	2023	2022	počet bytů 2022	Správce
Rozpočet	Rozpočet	Prosinec		
129,9	126,8	126,8	4	SMM
53,3	52,8	52,8	2	SMM
217,5	212,2	212,2	7	SMM
89,7	88,8	88,8	3	SMM
185,1	180,6	180,6	6	SMM
62,4	61,8	61,8	2	SMM
209,9	204,8	204,8	7	SMM
48,3	47,8	47,8	1	SMM
221,2	215,8	215,8	5	SMM
37,0	36,6	36,6	2	SMM
250,5	244,4	244,4	5	SMM
247,0	244,5	244,5	3	SMM
61,4	59,9	59,9	2	SMM
117,6	116,4	43,6	1	SMM
144,0	140,5	140,5	4	SMM
252,4	249,9	249,9	6	SMM
142,0	138,6	138,6	2	SMM
192,4	190,5	190,5	5	SMM
1 295,9	1 264,5	1 264,5	37	SMM
340,2	336,8	336,8	9	SMM
1 164,6	1 136,4	1 136,4	33	SMM
			11	SMM
			11	SMM
			6	SMM
			2	SMM
			11	SMM
				SMM
103,9	101,4	101,4	4	SMM
276,8	236,7	236,7	13	SMM
			19	SMM
				SMM
381,5	346,3	346,3	20	SMM
				SMM
259,8	225,1	225,1	12	SMM
				SMM

Ostatní kategorie (omezení nájmu)

Bytové hospodářství		2025	2026	2027	2028	2029
Výhled [tis. Kč], Usnesení ZM č. 148/8 ze 4.12.2023		Výhled	Výhled	Výhled	Výhled	Výhled
	Jednotka					
Mojmírova č.p. 721	tis.Kč/rok	45,3	46,2	46,2	46,2	47,1
staré smlouvy	tis.Kč/rok	335,7	345,2	345,2	345,2	352,0
Lechova č.p. 727	tis.Kč/rok	114,3	116,6	116,6	116,6	118,9
staré smlouvy	tis.Kč/rok	285,7	293,8	293,8	293,8	299,6
Jana Žižky č.p. 744	tis.Kč/rok	235,8	240,5	240,5	240,5	245,2
staré smlouvy	tis.Kč/rok	235,4	242,0	242,0	242,0	246,7
Jana Žižky č.p. 745	tis.Kč/rok	411,2	419,4	419,4	419,4	427,6
staré smlouvy	tis.Kč/rok	307,8	316,5	316,5	316,5	322,7
Štěpnická č.p. 1059	tis.Kč/rok	282,6	288,3	288,3	288,3	294,0
staré smlouvy	tis.Kč/rok	174,0	178,9	178,9	178,9	182,4
Štěpnická č.p. 1185	tis.Kč/rok	163,3	166,6	166,6	166,6	169,9
staré smlouvy	tis.Kč/rok	271,9	279,6	279,6	279,6	285,1
Základní byty celkem - nájemné	tis.Kč/rok	25 388,5	26 159,4	26 159,4	26 159,4	26 672,1
- snížení (neobsazeno, rekonstrukce,	%	-2,0%	-2,0%	-2,0%	-2,0%	-2,0%
- očekávaný příjem z nájemného	tis.Kč/rok	24 880,7	25 636,2	25 636,2	25 636,2	26 138,7
- počet pronajímaných bytů	kusy	639	639	639	639	639

2024	2023	2022	počet bytů 2022	Správce
Rozpočet	Rozpočet	Prosinec		
45,3	44,8	44,8	3	
335,7	327,6	327,6	19	SMM
114,3	113,2	113,2	5	
285,7	278,8	278,8	15	SMM
235,8	202,9	202,9	11	
235,4	208,8	208,8	13	SMM
411,2	353,7	353,7	19	
307,8	273,1	273,1	17	SMM
282,6	243,1	243,1	15	
174,0	154,4	154,4	11	SMM
163,3	140,5	140,5	7	
271,9	241,2	241,2	13	SMM
25 238,5	24 135,5	23 276,5		x
-2,0%	-2,0%	-2,0%		SMM
24 733,7	23 652,8	22 811,0		x
620	620	620		x

B - SOCIÁLNÍ BYTY (mimo Vésky patří vše pod Senior centrum p.o.)						
Vésky-azylové byty pro matky (Petrklíč, o.p.s.)	tis.Kč/rok					
Kollárova	tis.Kč/rok					
Štefánikova č.p. 1282 - chráněné bydlení	tis.Kč/rok					
Štefánikova č.p. 1283 -chráněné bydlení	tis.Kč/rok					
Štefánikova č.p. 1243 - chráněné bydlení	tis.Kč/rok					
DPS - Jarošov,Rostislavova	tis.Kč/rok					
Sociální byty celkem - nájemné	tis.Kč/rok					
- počet bytů	kusy	132	132	132	132	132

			8	OSS
			54	OSS
			14	OSS
			14	OSS
			15	OSS
			27	OSS
132	132	132		

C - SLUŽEBNÍ BYTY (nájemné je příjmem příspěvkových organizací zřízených městem)						
Kollárova 1243 (Senior centrum UH p.o.)	tis.Kč/rok					
Malá scéna (Sl. divadlo p.o.)	tis.Kč/rok					
MKZ Sady (Klub kultury, p.o.)	tis.Kč/rok					
ZŠ UNESCO p.o.	tis.Kč/rok					
ZŠ Za Alejí p.o.	tis.Kč/rok					
MŠ Svatováclavská p.o.	tis.Kč/rok					
Služební byty celkem - nájemné						
- počet bytů	kusy	26	26	26	26	26

			1	OSS
			21	SMM
			1	KŠS
			1	KŠS
			1	KŠS
			1	KŠS
26	26	26		

D - BYTY VE SPOLEČNÉM VLASTNICTVÍ S JINOU PRÁVNICKOU OSOBOU						
Sadová ??? - SDB Duha (UH 31,17%) do r. 2023	tis.Kč/rok					
Společné byty celkem - nájemné	tis.Kč/rok					
- počet bytů	kusy	60	60	60	60	60

	571,5	571,5	60	SMM
60	60	60		

Bytové hospodářství		2025	2026	2027	2028	2029	2024	2023	2022	počet bytů 2022	Správce
Výhled [tis. Kč], Usnesení ZM č. 148/8 ze 4.12.2023		Výhled	Výhled	Výhled	Výhled	Výhled	Rozpočet	Rozpočet	Prosinec		
Jednotka											
Byty celkem (A+B+C) - nájemné	tis.Kč/rok	24 880,7	25 636,2	25 636,2	25 636,2	26 138,7	24 733,7	23 652,8	22 811,0		
- počet bytů	kusy	797	797	797	797	797	778	778	778		x

Bytové hospodářství		2025	2026	2027	2028	2029
Výhled [tis. Kč], Usnesení ZM č. 148/8 ze 4.12.2023		Výhled	Výhled	Výhled	Výhled	Výhled

2024	2023	2022	počet bytů 2022	Správce
Rozpočet	Rozpočet	Prosinec		

Údržba bytového fondu

Odměny správcům						
Odměna za správu 1 bytu (vč. DPH)	Kč/měsíc	252,30	257,30	262,40	267,60	273,00
Odměna za vymáhání nedoplatků a správu reklam.pl	% nájmu					
Odměna za činnost při prodeji bytu (vč. DPH)	Kč/ kus					
Odměna správci bytového fondu celkem	tis. Kč / rok	1 935,0	1 973,0	2 012,0	2 052,0	2 093,0

247,40	240,20	216,80		SMM
				SMM
				SMM
1 841,0	1 787,0	1 613,0		

Opravy a rekonstrukce bytového fondu						
Opravy a údržba	% z příjmů	56,00%	56,00%	56,00%	56,00%	56,00%
Rekonstrukce bytových domů (viz zásobník)	% z příjmů					
CELKEM	% z příjmů	56,00%	56,00%	56,00%	56,00%	56,00%
Opravy a údržba	tis. Kč	13 930,0	14 360,0	14 360,0	14 360,0	14 640,0
Rekonstrukce bytových domů (viz zásobník)	tis. Kč					
CELKEM	tis. Kč	13 930,0	14 360,0	14 360,0	14 360,0	14 640,0

56,00%	56,00%	56,00%		SMM
				SMM
56,00%	56,00%	56,00%		
13 850,0	13 250,0	12 770,0		x
				x
13 850,0	13 250,0	12 770,0		x

Výdaje na údržbu bytového fondu celkem	tis. Kč	15 865,0	16 333,0	16 372,0	16 412,0	16 733,0
---	---------	-----------------	-----------------	-----------------	-----------------	-----------------

15 691,0	15 037,0	14 383,0		
-----------------	-----------------	-----------------	--	--



Pronájem majetku města (mimo bytového hospodářství)

Pronájem majetku města (mimo bytového hospodářství)		2025	2026	2027	2028	2029
Výhled [tis. Kč], Usnesení ZM č. 148/8 ze 4.12.2023	Jednotka	Výhled	Výhled	Výhled	Výhled	Výhled

2024	2023	2022	Správce
Rožpočet	Rožpočet	Prosinec	

I - Princip změny nájemného

Navýšení nájmu o inflaci	procento	3,00%	2,00%	2,00%	2,00%	2,00%
podíl nájem.smluv platných před r.2001 (bez infl.doložky)	procento	25,00%	25,00%	25,00%	25,00%	25,00%
Změna nájemného nebytových prostor		102,25%	101,50%	101,50%	101,50%	101,50%

10,80%	15,10%	0,00%	odkaz
25,00%	25,00%	30,00%	SMM
108,10%	111,33%	100,00%	

pozn. k podílu nájmu za 1,- Kč: 1/2 inflace... všechny nájemní smlouvy od r. 2001 mají inflační doložku; smlouvy uzavřené před tímto datem mají doložku výjimečně

II - Příjmy z pronájmu objektu dle typů nájmu

A) Povinnost pronájmu majetku z důvodu uplatnění DPH při výstavbě (nejméně na 10 let - u kolaudací do 4/2011 stačí 5 let)						
Umělá ledová plocha (Sportoviště do 30.11.2027)	tis. Kč	100,0	100,0	100,0		
Budova kina Hvězda; zbytek v "E2" (do 2020 kvůli DPH na stavbu 8/2011)	tis. Kč					
Masarykovo nám. 21 (část 1; zbytek v "E2") do 31.12.2022:		x	x	x	x	x
- Galerie J.Uprky (nutné do 4/2024)	tis. Kč	335,9	342,6	349,5	356,5	363,6
- Expozice města (KK dostává příspěvek v této výši)	tis. Kč	87,8	88,4	89,0	89,6	90,2
- nádvoří, chodby (KK dostává příspěvek v této výši)	tis. Kč	78,8	79,4	80,0	80,6	81,2
- ostatní	tis. Kč					

100,0	100,0	100,0	KŠS
			SMM
x	x	x	x
329,3	319,7	288,5	SMM
87,2	88,6	85,4	SMM
78,3	77,5	74,7	SMM
			SMM

B) Kulturní památky						
sv.Alžběta (pronájem)	tis. Kč	153,7	156,0	158,3	160,7	163,1
Františkánský klášter (Státní okresní archiv Uh. Hradiště)	tis. Kč					
Mariánské nám. 46 (Sova)	tis. Kč	429,5	435,9	442,4	449,0	455,7
Masarykovo nám. 35 (Portál)	tis. Kč	501,0	508,5	516,1	523,8	531,7
Masarykovo nám. 157/8	tis. Kč	2 586,9	2 625,7	2 665,1	2 705,1	2 745,7
Palackého nám. čp. 293	tis. Kč	306,8	311,4	316,1	320,8	325,6
Prostřední ul. 130 (Stará radnice)	tis. Kč	984,4	999,2	1 014,2	1 029,4	1 044,8
ostatní	tis. Kč	863,6	876,6	889,7	903,0	916,5

150,3	139,0	124,9	SMM
			SMM
420,0	416,0	250,0	SMM-Eduha
490,0	585,0	640,0	SMM-Eduha
2 530,0	2 560,0	2 200,0	SMM-Eduha
300,0	256,0	230,0	SMM-Eduha
962,7	890,6	800,0	SMM-Eduha
844,6	781,3	701,8	SMM-Eduha

C) Symbolické nájemné						
Městský fotbalový stadion (1 Kč)	tis. Kč	0,001	0,001	0,001	0,001	0,001
Fotbalové tréninkové hřiště (1 Kč)	tis. Kč	0,001	0,001	0,001	0,001	0,001
Vodovod	tis. Kč	15,0	15,0	15,0	15,0	15,0
Kanalizace a ČOV	tis. Kč	2 000,0	2 000,0	2 000,0	2 000,0	2 000,0

0,001	0,001	0,001	KŠS
0,001	0,001	0,001	KŠS
15,0	15,0	15,0	SMM
2 000,0	2 000,0	2 000,0	SMM

Pozn.: ve smlouvě s SVK,a.s. je uvedeno, že náklady na opravy jsou ve stejné výši a proto se navzájem kompenzují (v rozpočtu jsou příjmy i výdaje plánovány ve stejné výši). U kanalizace se jedná o Míkovice, Vésky, a malá část Sady a UH střed

Pronájem majetku města (mimo bytového hospodářství)		2025	2026	2027	2028	2029	2024	2023	2022	Správce
Výhled [tis. Kč], Usnesení ZM č. 148/8 ze 4.12.2023		Výhled	Výhled	Výhled	Výhled	Výhled	Rozpočet	Rozpočet	Prosinec	
Jednotka										
D) Nájemné bez navýšování o inflaci										
Palackého nám. 238 (Spec. škola bez inflace)	tis. Kč	189,4	189,4	189,4	189,4	189,4	189,4	189,4	189,4	SMM-Eduha
Revoluční 743 (spec. MŠ bez inflace)	tis. Kč	48,9	48,9	48,9	48,9	48,9	48,9	48,9	48,9	SMM-Eduha
Sportovní hala - TJ S.Slavia	tis. Kč	518,5	518,5	518,5	518,5	518,5	518,5	518,5	518,5	SMM
RVC - Universita T.Bati	tis. Kč	949,0	949,0	949,0	949,0	949,0	949,0	7 049,0	7 049,0	SMM-Eduha
RCV - ubytovna (pro EHUDU)	tis. Kč	820,0	820,0	820,0	820,0	820,0	820,0	820,0	820,0	SMM-Eduha
CCV - drobní nájemci	tis. Kč	725,0	725,0	725,0	725,0	725,0	725,0	725,0	725,0	SMM-Eduha
E1) Nájemné v místě obvyklé										
Metropolitní síť	tis. Kč	568,5	577,0	585,7	594,5	603,4	556,0	514,3	462,0	SMM
Krytá tržnice (HRATES)	tis. Kč	113,7	115,4	117,1	118,9	120,7	111,2	102,9	92,4	SMM
Lucemburského 793 - od 2023 výpůjčka pro divadlo (část 1; zbytek	tis. Kč								79,1	SMM
Mariánské nám. 123 od 2023 výpůjčka pro divadlo (část 1; zbytek v	tis. Kč								11,3	SMM
Havlíčková 4 (Basovníková)	tis. Kč	921,3	935,1	949,1	963,3	977,7	901,0	782,6	703,0	SMM-Eduha
Husova 760 (Masna, potraviny)	tis. Kč	255,6	259,4	263,3	267,2	271,2	250,0	204,8	184,0	SMM-Eduha
Jarošov-Louky 517 (4 garáže a nebyty)	tis. Kč	61,6	62,5	63,4	64,4	65,4	60,2	55,7	50,0	SMM-Eduha
Jarošov-Louky 518	tis. Kč	164,9	167,4	169,9	172,4	175,0	161,3	149,2	134,0	SMM-Eduha
Jarošov-Louky 519	tis. Kč	51,7	52,5	53,3	54,1	54,9	50,6	46,8	42,0	SMM-Eduha
Jarošov-Louky 520	tis. Kč	88,7	90,0	91,4	92,8	94,2	86,7	80,2	72,0	SMM-Eduha
Mariánské nám. 122 (bistro)	tis. Kč	306,8	311,4	316,1	320,8	325,6	300,0	253,9	228,1	SMM-Eduha
Mariánské nám. 125 (ZUŠ)	tis. Kč	467,6	474,6	481,7	488,9	496,2	457,3	423,0	380,0	SMM-Eduha
Nádražní 24	tis. Kč	877,0	890,2	903,6	917,2	931,0	857,7	793,4	712,7	SMM-Eduha
Palackého 441	tis. Kč	449,9	456,6	463,4	470,4	477,5	440,0	314,9	282,9	SMM-Eduha
Prostřední 41 (Filípková, Industriale food)	tis. Kč	861,4	874,3	887,4	900,7	914,2	842,4	779,3	700,0	SMM-Eduha
Protzkarova 33 - Hradišťanka	tis. Kč	910,5	924,2	938,1	952,2	966,5	890,5	823,8	740,0	SMM-Eduha
- VOMA	tis. Kč	511,9	519,6	527,4	535,3	543,3	500,6	463,1	416,0	SMM-Eduha
- ostatní	tis. Kč	386,4	392,2	398,1	404,1	410,2	377,9	349,6	314,0	SMM-Eduha
Růžová 436	tis. Kč	380,3	386,0	391,8	397,7	403,7	371,9	344,0	309,0	SMM-Eduha
Svatováclavská 433	tis. Kč	246,1	249,8	253,5	257,3	261,2	240,7	222,7	200,0	SMM-Eduha
Šafaříkova 961 (spec.MŠ a ZŠ)	tis. Kč	349,5	354,7	360,0	365,4	370,9	341,8	316,2	284,0	SMM-Eduha
Štefánikova 431 (Magdálek kancelář)	tis. Kč	49,7	50,4	51,2	52,0	52,8	48,6	45,0	17,9	SMM-Eduha
Štefánikova 1276 (Generali, Dobrovolská)	tis. Kč	113,0	114,7	116,4	118,1	119,9	110,5	102,2	91,8	SMM-Eduha
Štěpnická 1156 (obchodní centrum)	tis. Kč	3 600,7	3 654,7	3 709,5	3 765,1	3 821,6	3 521,5	3 257,6	2 926,2	SMM-Eduha
Štěpnická 1188 (Spec.škola A)	tis. Kč	557,1	565,5	574,0	582,6	591,3	544,8	504,0	392,0	SMM-Eduha
Tyršovo nám. 363/398 (ZUŠ - bývalá okresní vojenská správa)	tis. Kč	499,6	507,1	514,7	522,4	530,2	488,6	452,0	373,0	SMM-Eduha
Všehrdoва 506 (Stř. škola, Tradice Slovácka, Kavková)	tis. Kč	475,3	482,4	489,6	496,9	504,4	464,8	430,0	347,8	SMM-Eduha
Zelný trh 1271 (pí Heinzová)	tis. Kč	74,7	75,8	76,9	78,1	79,3	73,1	67,6	60,7	SMM-Eduha
Sloupy veř.osvětł. (reklama)	tis. Kč	50,0	50,0	50,0	50,0	50,0	10,0	10,0	70,0	SMM
Smuteční síň Mařatice (krátkodobé nájmy)	tis. Kč	285,3	289,6	293,9	298,3	302,8	279,0	258,1	231,8	SMM-HRATES
Radnice (chodba) pro nápojový automat	tis. Kč	3,9	4,0	4,1	4,2	4,3	3,8	3,5	3,1	SMM

Pronájem majetku města (mimo bytového hospodářství)		2025	2026	2027	2028	2029
Výhled [tis. Kč], Usnesení ZM č. 148/8 ze 4.12.2023		Výhled	Výhled	Výhled	Výhled	Výhled
	Jednotka					
E2) Nájemné v místě obvyklé - správcem je příspěvková organizace, která část nemovitosti využívá pro svou činnost						
Klub kultury: Hradební 1198	tis. Kč	1 475,5	1 497,6	1 520,1	1 542,9	1 566,0
Masarykovo nám. 21 (část 2; zbytek v "A")	tis. Kč	189,1	191,9	194,8	197,7	200,7
Klášteřní vinárna (jinak patří do "B")	tis. Kč	53,6	54,4	55,2	56,0	56,8
Městská kina: náměstí Míru 951 (část 2; zbytek v "E1")	tis. Kč	375,2	380,8	386,5	392,3	398,2
náměstí Míru 765	tis. Kč	521,5	529,3	537,2	545,3	553,5
Sl. divadlo: Mariánské nám. 123 (část 2; zbytek v "E1"; Malá sc	tis. Kč	510,2	517,9	525,7	533,6	541,6
Lucemburského 793 (část 2; zbytek v "E1"; sklady)	tis. Kč					
Sportoviště: Na Rybníku 1057 (Zimní stadion)	tis. Kč	196,5	199,4	202,4	205,4	208,5
Celkem příjmy z nebytového nájemného	tis. Kč	28 698,5	29 047,9	29 402,7	29 662,8	30 028,6

2024	2023	2022	Správce
Rozpočet	Rozpočet	Prosinec	
1 443,0	1 241,4	1 115,1	SMM
184,9	171,0	153,6	SMM
52,4	404,6	363,4	SMM
366,9	339,4	304,9	SMM
510,0	526,7	473,1	SMM
499,0	442,0	397,0	SMM
			SMM
192,2	177,8	159,7	SMM
			SMM
28 149,1	33 032,8	30 738,7	

Pronájem majetku města (mimo bytového hospodářství)		2025	2026	2027	2028	2029
Výhled [tis. Kč], Usnesení ZM č. 148/8 ze 4.12.2023		Výhled	Výhled	Výhled	Výhled	Výhled

2024	2023	2022	Správce
Rozpočet	Rozpočet	Prosinec	

III - odměna správcům majetku (dle smlouvy)

Rozhodnutí						
Kaple sv. Rocha	m2	315,0	315,0	315,0	315,0	315,0
odměna ze spravované plochy majetku	Kč/m2/rok	232,20	236,80	241,50	246,30	251,20
odměna celkem	tis. Kč	73,0	75,0	76,0	78,0	79,0
EDUHA 1: kult. památky - plocha spravovaných prostor	m2	5 083,0	5 083,0	5 083,0	5 083,0	5 083,0
(do 2019 RKS) odměna ze spravované plochy majetku	Kč/m2/rok	232,20	236,80	241,50	246,30	251,20
odměna celkem	tis. Kč	1 180,0	1 204,0	1 228,0	1 252,0	1 277,0
EDUHA 2: pnebytový fond - locha spravovaných prostor	m2	18 600,0	18 600,0	18 600,0	18 600,0	18 600,0
(do 2019 RKS) odměna ze spravované plochy majetku	Kč/m2/rok	232,20	236,80	241,50	246,30	251,20
odměna celkem	tis. Kč	4 319,0	4 404,0	4 492,0	4 581,0	4 672,0
EDUHA 3: plocha prostor - RVC (podíl města bez UTB)	m2	2 450	2 450	2 450	2 450	2 450
- CCV	m2	3 075	3 075	3 075	3 075	3 075
odměna ze spravované plochy majetku	Kč/m2/rok	109,36	110,13	110,90	111,67	112,45
odměna celkem	tis. Kč	604,0	608,0	613,0	617,0	621,0
Klub kultury - výběr nájemného ze spravovaných objektů	tis. Kč	1 718,2	1 743,9	1 770,1	1 796,6	1 823,5
odměna ze spravovaných objektů (podíl z vybraného nájmu)	procento	10,0%	10,0%	10,0%	10,0%	10,0%
odměna celkem	tis. Kč	172,0	174,0	177,0	180,0	182,0
Městská kina - výběr nájemného ze spravovaných objektů	tis. Kč	896,7	910,1	923,7	937,6	951,7
odměna ze spravovaných objektů (podíl z vybraného nájmu)	procento	10,0%	10,0%	10,0%	10,0%	10,0%
odměna celkem	tis. Kč	90,0	91,0	92,0	94,0	95,0
Slovácké divadlo - výběr nájemného ze spravovaných objektů	tis. Kč	510,2	517,9	525,7	533,6	541,6
odměna ze spravovaných objektů (podíl z vybraného nájmu)	procento	10,0%	10,0%	10,0%	10,0%	10,0%
odměna celkem	tis. Kč	51,0	52,0	53,0	53,0	54,0
Sportoviště města - výběr nájemného ze spravovaných objektů	tis. Kč	196,5	199,4	202,4	205,4	208,5
odměna ze spravovaných objektů (podíl z vybraného nájmu)	procento	10,0%	10,0%	10,0%	10,0%	10,0%
odměna celkem	tis. Kč	20,0	20,0	20,0	21,0	21,0

315,0	315,0	315,0	SMM
227,60	221,00	199,50	SMM
72,0	70,0	63,0	
5 083,0	2 353,0	5 083,0	SMM
227,60	221,00	199,50	SMM
1 157,0	520,0	1 014,0	
18 600,0	15 794,8	15 794,8	SMM
227,60	221,00	199,50	SMM
4 233,0	3 491,0	3 151,0	
2 450	2 450	2 450	SMM
3 075	3 075	3 075	SMM
108,60	113,19	109,06	SMM
600,0	625,0	603,0	
1 680,3	1 817,0	1 632,1	odkaz
10,0%	10,0%	10,0%	SMM
168,0	182,0	163,0	
876,9	866,1	778,0	odkaz
10,0%	10,0%	10,0%	SMM
88,0	87,0	78,0	
499,0	442,0	397,0	odkaz
10,0%	10,0%	10,0%	SMM
50,0	44,0	40,0	
192,2	177,8	159,7	odkaz
10,0%	10,0%	10,0%	SMM
19,0	18,0	16,0	

Odměny správců nebytového fondu celkem	tis. Kč	4 974,0	5 064,0	5 158,0	5 251,0	5 347,0
---	----------------	----------------	----------------	----------------	----------------	----------------

4 883,0	4 160,0	3 794,0	
----------------	----------------	----------------	--



Pronájem pozemků města

Pronájem pozemků města		2025	2026	2027	2028	2029
Výhled [tis. Kč], Usnesení ZM č. 148/8 ze 4.12.2023	Jednotka	Výhled	Výhled	Výhled	Výhled	Výhled

2024	2023	2022	Plocha m ²	Správce
Rozpočet	Rozpočet	Prosinec		

Příjmy z pronájmu						
Kněžpolský les (městské lesy)	tis. Kč	1 531,2	1 561,8	1 593,0	1 624,9	1 657,4
Hrobová místa	tis. Kč	615,0	624,2	633,6	643,1	652,7
Drobné pronájmy (cca 70 smluv)	tis. Kč	2 880,6	2 880,6	2 880,6	2 880,6	2 880,6

1 501,2	1 457,5	1 315,4	432 ha	SMM
601,5	556,4	499,8	15,0	SMM
2 880,6	2 880,6	2 880,6		SMM



Pronájem movitého majetku města

Pronájem movitého majetku města		2025	2026	2027	2028	2029
Výhled [tis. Kč], Usnesení ZM č. 148/8 ze 4.12.2023		Výhled	Výhled	Výhled	Výhled	Výhled
Jednotka						

2024	2023	2022	Správce
Rozpočet	Rozpočet	Prosinec	

Příjmy z pronájmu předmětu						
Fotbalový stadion - movité věci (1 Kč)	tis. Kč	0,001	0,001	0,001	0,001	0,001
domovní kotelny 4 ks (CTZ)	tis. Kč	147,1	147,1	147,1	147,1	147,1
Umělá ledová plocha (Sportoviště města do 30.11.2027)	tis. Kč	100,0	100,0	100,0	0,0	0,0
Sportovní hala - vybavení	tis. Kč					

0,001	0,001	0,001	KŠS
147,1	147,1	147,1	SMM
100,0	100,0	100,0	odkaz
			KŠS



Majetek města mimo k.ú. Uh. Hradiště (úhrada daně z nemovitých věcí)

Majetek města mimo k.ú. Uh. Hradiště (úhrada daně z nemovitých věcí)	2025	2026	2027	2028	2029	2024	2023	2022	Pozemek m2	cena poz. [tis. Kč] dle FÚ 2023	Správce
Výhled [tis. Kč], Usnesení ZM č. 148/8 ze 4.12.202 Jednotka	Výhled	Výhled	Výhled	Výhled	Výhled	Rozpočet	Rozpočet	Prosinec			
Stavby: sazba je dle zákona závislá na druhu stavby											
- Vyškovec (rekr. chata) 7,50 Kč	1,069	1,069	1,069	1,069	1,069	1,582	0,747	0,747	95		EKO EKO
Pozemky											
Orná půda, vinice, zahrada, sady, zahrady - Vyhláška MZe ČR (hodnota půdy dle katastru)											
Kněžpole 0,75%	69,945	69,945	69,945	69,945	69,945	103,543	48,897	48,897	497 390	6 217,4	EKO
Kunovice 0,75%	37,487	37,487	37,487	37,487	37,487	55,494	26,207	26,207	243 404	3 332,2	EKO
Místřice (k.ú.Javorovec) 0,75%	15,280	15,280	15,280	15,280	15,280	22,619	10,682	10,682	147 631	1 358,2	EKO
Místřice 0,75%	74,619	74,619	74,619	74,619	74,619	110,461	52,165	52,165	526 412	6 632,8	EKO
Popovice 0,75%	0,165	0,165	0,165	0,165	0,165	0,245	0,115	0,115	1 140	14,7	EKO
Staré Město 0,75%	127,982	127,982	127,982	127,982	127,982	189,457	89,470	89,470	905 750	11 376,2	EKO
Vlčnov 0,75%	0,492	0,492	0,492	0,492	0,492	0,728	0,344	0,344	4 052	43,7	EKO
Trvalé travní porosty (louky, pastviny, ...): Vyhláška MZe ČR (hodnota půdy dle katastru)											
Místřice (k.ú.Javorovec) 0,25%	0,725	0,725	0,725	0,725	0,725	1,074	0,507	0,507	20 798	193,4	EKO
Kněžpole 0,25%	0,491	0,491	0,491	0,491	0,491	0,727	0,343	0,343	10 471	130,9	EKO
Místřice 0,25%	3,491	3,491	3,491	3,491	3,491	5,168	2,441	2,441	73 892	931,0	EKO
Staré Město 0,25%	0,246	0,246	0,246	0,246	0,246	0,364	0,172	0,172	5 226	65,6	EKO
Kunovice 0,25%	0,173	0,173	0,173	0,173	0,173	0,256	0,121	0,121	3 285	46,2	EKO
Vyškovec 0,25%	0,005	0,005	0,005	0,005	0,005	0,008	0,004	0,004	699	1,4	EKO
Topolná 0,25%	0,043	0,043	0,043	0,043	0,043	0,064	0,030	0,030	961	11,5	EKO
Vlčnov 0,25%	0,002	0,002	0,002	0,002	0,002	0,002	0,001	0,001	11	0,4	EKO
Hospodářské lesy a rybníky: sazba dle zákona o dani z nemovitých věcí je skutečná cena, nebo 3,80 Kč/m2											
Břestek 0,25%	0,156	0,156	0,156	0,156	0,156	0,231	0,109	0,109	4 943	41,6	EKO
Kněžpole 0,25%	46,817	46,817	46,817	46,817	46,817	69,305	32,729	32,729	3 285 391	12 484,5	EKO
Kunovice 0,25%	0,039	0,039	0,039	0,039	0,039	0,058	0,027	0,027	253	10,5	EKO
Podolí 0,25%	19,242	19,242	19,242	19,242	19,242	28,484	13,451	13,451	675 142	5 131,1	EKO
Popovice 0,25%	0,001	0,001	0,001	0,001	0,001	0,001	0,001	0,001	68	0,3	EKO
Staré Město 0,25%	0,064	0,064	0,064	0,064	0,064	0,094	0,044	0,044	4 465	17,0	EKO
Ostatní pozemky (zastavěná plocha): dle zákona o dani z nemovitých věcí je sazba za výměru v m2											
Babice 0,20 Kč	1,657	1,657	1,657	1,657	1,657	2,452	1,158	1,158	5 522		EKO
Dambořice (prodáno 2022) 0,20 Kč	0,000	0,000	0,000	0,000	0,000	0,000	0,000	0,000			EKO
Javorovec 0,20 Kč	0,363	0,363	0,363	0,363	0,363	0,537	0,254	0,254	1 210		EKO
Kněžpole 0,20 Kč	6,351	6,351	6,351	6,351	6,351	9,401	4,440	4,440	21 169		EKO
Kunovice 0,20 Kč	7,504	7,504	7,504	7,504	7,504	11,109	5,246	5,246	25 014		EKO
Místřice 0,20 Kč	3,297	3,297	3,297	3,297	3,297	4,881	2,305	2,305	10 990		EKO
Popovice 0,20 Kč	0,002	0,002	0,002	0,002	0,002	0,003	0,001	0,001	7		EKO
Podolí 0,20 Kč	0,118	0,118	0,118	0,118	0,118	0,175	0,083	0,083	394		EKO
Staré Město 0,20 Kč	3,520	3,520	3,520	3,520	3,520	5,211	2,461	2,461	11 734		EKO
Topolná 0,20 Kč	0,377	0,377	0,377	0,377	0,377	0,557	0,263	0,263	1 255		EKO
Vyškovec 0,20 Kč	0,030	0,030	0,030	0,030	0,030	0,044	0,021	0,021	99		EKO
Celkem [tis. Kč]	421,8	421,8	421,8	421,8	421,8	624,3	294,8	294,8		x	



Cizí majetek pronajatý pro potřeby města

Cizí majetek pronajatý pro potřeby města			2025	2026	2027	2028	2029	2024	2023	2022	Správce
Výhled [tis. Kč], Usnesení ZM č. 148/8 ze 4.12.2023			Výhled	Výhled	Výhled	Výhled	Výhled	Rozpočet	Rozpočet	Prosinec	
	Jednotka										
MPSV ČR	HW agenda pomoci v hmotné nouzi	tis. Kč									OSS
Sokol - nájem budovy pro Sl.divadlo 7/2014-6/2024		tis. Kč	1654,8	1687,9	1721,7	1756,1	1791,2	1606,6	1 450,0	1 480,0	KŠS
- běžná údržba a revize (viz nájemná smlouva, odst. V. 2. bod 5)		tis. Kč	558,6	578,2	595,5	613,4	631,8	534	500,0	250,0	KŠS
pozemky: Podškubková, Švejcar, I.Mariánská, s.r.o., Unipetrol		tis. Kč	24,9	25,4	25,9	26,4	26,9	24,4	22,8	44,4	SMM
železniční lávka přes Moravu a Zelný trh		tis. Kč	73,6	75,1	76,6	78,1	79,7	72,2	70,9	17,6	SMM
Nádoby na odpad Komunální: základ (cena na 1 obyvatele)	Kč/obyvateľ		29,0	29,6	30,2	30,8	31,4	28,20 Kč	27,50 Kč	27,00 Kč	
doplňkové pronájmy pro obyvatele	tis. Kč		54,8	55,9	57,0	58,1	59,3	53,2	50,0	48,0	SMM
pronájem nádob na komunální odpad celkem	tis. Kč		773,3	789,2	805,2	821,2	837,2	751,9	731,3	716,9	x
Radnice: kontejnery - počet	kusy		12	12	12	12	12	12	12	12	SMM
- nájemné	Kč/kus/měsíc		205,40	209,50	213,70	218,00	222,40	201,40	195,50	176,40	SMM
popelnice - počet	kusy		5	5	5	5	5	5	5	5	SMM
- nájemné	Kč/kus/měsíc		35,50	36,20	36,90	37,60	38,40	34,80	33,80	30,50	SMM
nádoby na odpad pro radnici celkem	tis. Kč		31,7	32,3	33,0	33,6	34,3	31,1	30,2	27,2	x
Čistící rohože počet	kusy		31	31	31	31	31	31	31	31	SMM
nájemné	Kč/kus/měsíc		237,20	241,90	246,70	251,60	256,60	232,50	225,70	203,70	SMM
pronájem čistících rohoží pro radnici celkem	tis. Kč		88,2	90,0	91,8	93,6	95,5	86,5	84,0	75,8	x



Údržba majetku k ekonomickému využití

Údržba majetku k ekonomickému využití		2025	2026	2027	2028	2029
Výhled [tis. Kč], Usnesení ZM č. 148/8 ze 4.12.2023		Výhled	Výhled	Výhled	Výhled	Výhled
Jednotka						

2024	2023	2022	Správce
Rozpočet	Rozpočet	Prosinec	

A - Údržba majetku určeného k získávání příjmů

Náklady na údržbu jsou počítány jako podíl z vybraného nájemného

BYTOVÝ FOND						
rozklad nákladů vč. principů je uveden na samostatném listu bytového fondu						
Celkem bytový fond	tis. Kč	13 930,0	14 360,0	14 360,0	14 360,0	14 640,0

			x
13 850,0	13 250,0	12 770,0	x

NEBYTOVÉ HOSPODÁŘSTVÍ						
nebytové hospodářství celkem	% z příjmů	18,70%	18,70%	18,70%	18,70%	18,70%
	tis. Kč	3 115,5	3 162,0	3 209,3	3 257,3	3 306,1
Celkem nebytové hospodářství	tis. Kč	3 115,5	3 162,0	3 209,3	3 257,3	3 306,1

18,70%	18,70%	18,70%	SMM
3 040,9	2 921,7	2 846,5	odkaz
3 040,9	2 921,7	2 846,5	x

KULTURA A PAMÁTKY						
kulturní památky	% z příjmů	20,00%	20,00%	20,00%	20,00%	20,00%
	tis. Kč	1 314,3	1 333,5	1 353,0	1 372,8	1 392,9
Celkem kultura a památky	tis. Kč	1 314,3	1 333,5	1 353,0	1 372,8	1 392,9

20,00%	20,00%	20,00%	SMM
1 285,7	1 193,2	1 100,0	odkaz
1 285,7	1 193,2	1 100,0	x

REKREACE						
chata Vyškovec	% z příjmů	50,00%	50,00%	50,00%	50,00%	50,00%
Celkem chata Vyškovec	tis. Kč	19,2	19,5	19,8	20,1	20,4

50,00%	50,00%	50,00%	SMM
18,8	17,4	16,7	x

B - Údržba majetku bez výrazného ekonomického efektu

VODOVODY, KANALIZACE A ČOV (ve vlastnictví města, pronajatý SVaK a.s.)						
Opravy (běžné výdaje)	tis. Kč	500,0	500,0	500,0	500,0	500,0
Rekonstrukce (kapitálové výdaje)	tis. Kč	1 500,0	1 500,0	1 500,0	1 500,0	1 500,0
Celkem vodní hospodářství		2 000,0	2 000,0	2 000,0	2 000,0	2 000,0

500,0	500,0	500,0	SMM
1 500,0	1 500,0	1 500,0	SMM
2 000,0	2 000,0	2 000,0	

z.č. 274/2001 Sb., o vodovodech a kanalizacích: vlastník vodovodu nebo kanalizace je povinen zpracovat a realizovat plán financování obnovy vodovodů nebo kanalizací, a to na dobu nejméně 10 kalendářních let (§8, odst. 11).... Správního deliktu se dopustí ten, kdo plán nevypracuje nebo nerealizuje (§33 odst. 1f) ... za tento delikt se uloží pokuta 1 000 000,- Kč (§33 odst. 9e)

Celkem údržba majetku k ekonom. využití	tis. Kč	20 379,0	20 875,0	20 942,1	21 010,2	21 359,4
--	----------------	-----------------	-----------------	-----------------	-----------------	-----------------

20 195,4	19 382,3	18 733,2	
-----------------	-----------------	-----------------	--



Prostředky pro městské části, o nichž rozhodují Místní komise

Prostředky pro městské části, o nichž rozhodují Místní komise		2025	2026	2027	2028	2029
Výhled [tis. Kč], Usnesení ZM č. 148/8 ze 4.12.2023		Výhled	Výhled	Výhled	Výhled	Výhled
Jednotka						

2024	2023	2022	Správce
Rozpočet	Rozpočet	Prosinec	

Princip rozdělení daně z nemovitosti mezi místní části

		2025	2026	2027	2028	2029
Velikost podílu na vybrané dani	procento	30,00%	30,00%	30,00%	30,00%	30,00%
struktura podílu:	velikost katastr.území	procento	33,00%	33,00%	33,00%	33,00%
	počet obyvatel	procento	33,00%	33,00%	33,00%	33,00%
	vybraná daň z nemovitosti	procento	34,00%	34,00%	34,00%	34,00%

30,00%	40,00%	40,00%	x
33,00%	33,00%	33,00%	EKO
33,00%	33,00%	33,00%	EKO
34,00%	34,00%	34,00%	EKO

Prostředky navržené pro místní komise

Místní komise Mařatice	tis. Kč	3 874,0	3 874,0	3 874,0	3 874,0	3 874,0
Místní komise Východ	tis. Kč	1 240,0	1 240,0	1 240,0	1 240,0	1 240,0
Místní komise Štěpnice - za Štěpnice	tis. Kč	1 206,0	1 206,0	1 206,0	1 206,0	1 206,0
	- za Mojmír	tis. Kč	705,0	705,0	705,0	705,0
Místní komise Jarošov	tis. Kč	1 659,0	1 659,0	1 659,0	1 659,0	1 659,0
Místní komise Sady	tis. Kč	1 291,0	1 291,0	1 291,0	1 291,0	1 291,0
Místní komise Míkovice	tis. Kč	693,0	693,0	693,0	693,0	693,0
Místní komise Věsky	tis. Kč	502,0	502,0	502,0	502,0	502,0
Místní komise Rybárny	tis. Kč	198,0	198,0	198,0	198,0	198,0
Celkem rezerva pro místní komise	tis. Kč	11 368,0	11 368,0	11 368,0	11 368,0	11 368,0

3 874,0	3 043,0	3 798,0	x
1 240,0	979,0	součást MK MA	x
1 206,0	953,0	870,0	x
705,0	556,0	506,0	x
1 659,0	1 247,0	1 193,0	x
1 291,0	957,0	896,0	x
693,0	487,0	465,0	x
502,0	376,0	355,0	x
198,0	157,0	116,0	x
11 368,0	8 755,0	8 199,0	x

Místní části bez místních komisí ("volné" zdroje z daně z nemovitosti)

Místní část UH střed (ostatní)	tis. Kč	4 359,0	4 359,0	4 359,0	4 359,0	4 359,0
Zbývající nerozdělené prostředky	tis. Kč	36 698,4	36 698,4	36 698,4	36 698,4	36 698,4
Celkem rezerva pro místní části	tis. Kč	41 057,4	41 057,4	41 057,4	41 057,4	41 057,4

4 359,0	3 433,0	3 432,0	x
36 698,0	17 812,0	18 839,9	x
41 057,0	21 245,0	22 271,9	x

Místní komise rozhodne o použití finančních prostředků získaných na základě podílů z vybrané daně z nemovitosti, počtu obyvatel a zastavěné části katastrálního území městské části.

Použití navrhne komise radě města, která návrh zařadí do rozpočtu před jeho schválením v zastupitelstvu města.

Podmínky pro rozhodování o použití prostředků:

1. Prostředky budou použity výhradně na opravu, rekonstrukci stávajícího, nebo pořízení nového majetku města
2. Místní komise navrhuje použití pouze pro svou městskou část
3. Není možné navrhovat akci, jejíž realizace by město zavázala k dalším výdajům s realizací akce související
4. Není možné navrhovat akci, která by narušila koordinaci městu ohlášených činností správců sítí
5. Je možné navrhnout převod nepoužitých finančních prostředků do dalších let rozpočtového výhledu z důvodu pozdější realizace finančně náročné akce
6. Návrh na realizaci je vhodné konzultovat s odborem městského úřadu, do jehož správy bude dílo následně převedeno (např. odbor správy majetku města nebo investiční odbor)



Prostředky pro městské části, o nichž rozhodují Místní kon-			2025	2026	2027	2028	2029
Výhled [tis. Kč], Usnesení ZM č. 148/8 ze 4.12.2023			Výhled	Výhled	Výhled	Výhled	Výhled
Jednotka							

2024	2023	2022	Správce
Rozpočet	Rozpočet	Prosinec	

Počet obyvatel							
Mařatice	stará část	obyvatelé	4 371	4 371	4 371	4 371	4 371
	Východ	obyvatelé	2 836	2 836	2 836	2 836	2 836
Uh. Hradiště střed:	Štěpnice	obyvatelé	2 963	2 963	2 963	2 963	2 963
	Mojmír	obyvatelé	1 365	1 365	1 365	1 365	1 365
	Rybárny	obyvatelé	261	261	261	261	261
	ostatní	obyvatelé	8 012	8 012	8 012	8 012	8 012
Jarošov		obyvatelé	2 185	2 185	2 185	2 185	2 185
Sady		obyvatelé	1 358	1 358	1 358	1 358	1 358
Míkovice		obyvatelé	845	845	845	845	845
Vésky		obyvatelé	579	579	579	579	579
Počet obyvatel města celkem			obyvatelé	24 775	24 775	24 775	24 775

4 371	4 371	7 016	odkaz
2 836	2 836		odkaz
2 963	2 963	2 963	odkaz
1 365	1 365	1 344	odkaz
261	261	257	odkaz
8 012	8 012	8 228	odkaz
2 185	2 185	2 185	odkaz
1 358	1 358	1 358	odkaz
845	845	845	odkaz
579	579	579	odkaz
24 775	24 775	24 775	

Vybraná daň z nemovitostí							
Mařatice	stará část	tis. Kč	12 412,9	12 412,9	12 412,9	12 412,9	12 412,9
	Východ	tis. Kč	5 522,2	5 522,2	5 522,2	5 522,2	5 522,2
Uh. Hradiště střed:	Štěpnice	tis. Kč	4 254,4	4 254,4	4 254,4	4 254,4	4 254,4
	Mojmír	tis. Kč	2 209,9	2 209,9	2 209,9	2 209,9	2 209,9
	Rybárny	tis. Kč	831,0	831,0	831,0	831,0	831,0
	ostatní	tis. Kč	12 794,9	12 794,9	12 794,9	12 794,9	12 794,9
Jarošov		tis. Kč	5 235,4	5 235,4	5 235,4	5 235,4	5 235,4
Sady		tis. Kč	5 384,2	5 384,2	5 384,2	5 384,2	5 384,2
Míkovice		tis. Kč	2 144,0	2 144,0	2 144,0	2 144,0	2 144,0
Vésky		tis. Kč	1 636,4	1 636,4	1 636,4	1 636,4	1 636,4
Celkem			tis. Kč	52 425,4	52 425,4	52 425,4	52 425,4

12 412,9	7 514,0	10 389,6	EKO
5 522,2	3 342,8		EKO
4 254,4	2 608,8	2 608,8	EKO
2 209,9	1 355,1	1 355,1	EKO
831,0	509,6	509,6	EKO
12 794,9	7 845,9	7 845,9	EKO
5 235,4	2 754,6	2 754,6	EKO
5 384,2	2 809,4	2 809,4	EKO
2 144,0	877,5	877,5	EKO
1 636,4	853,2	853,2	EKO
52 425,4	30 470,9	30 003,7	

Velikost katastrálního území			celkem		ostatní	
			m ²	podíl	m ²	podíl
Mařatice	stará část		5 421 750	32,61%	2 659 222	20,80%
	Východ		443 000	1,59%	308 410	2,41%
Uh. Hradiště střed:	Štěpnice		247 387	2,92%		
	Mojmír		316 072	3,73%		
	Rybárny		149 238	1,13%	53 865	0,42%
	ostatní		2 244 334	26,49%		
Jarošov			4 517 686	12,86%	3 428 231	26,81%
Sady			1 787 922	8,82%	1 040 673	8,14%
Míkovice			3 010 977	5,73%	2 525 503	19,75%
Vésky			3 118 633	4,12%	2 769 660	21,66%
Započtená výměra katastr. území obce			21 256 999	100,00%	12 785 564	100,00%

zastavěno		
m ²		
2 762 528		SMM
134 590		SMM
247 387		SMM
316 072		SMM
95 373		SMM
2 244 334		SMM
1 089 455		SMM
747 249		SMM
485 474		SMM
348 973		SMM
8 471 435		

Školství a mládež

Školství a mládež		2025	2026	2027	2028	2029
Výhled [tis. Kč], Usnesení ZM č. 148/8 ze 4.12.2023		Výhled	Výhled	Výhled	Výhled	Výhled
Jednotka						
Mateřské školy						
Počet dětí v	MŠ Svatováclavská, p.o.	osoba	685	685	685	685
	MŠ Větrná (tj. p.o. ZŠ Větrná)	osoba	170	170	170	170
	MŠ Jarošov (tj. p.o. ZŠ Jarošov)	osoba	86	86	86	86
Počet žáků - MŠ		osoba	941	941	941	941
Průměrný podíl přítomných dětí z přihlášených celkem		procento	75,00%	75,00%	75,00%	75,00%
Základní školy						
Počet žáků v	ZŠ UNESCO	osoba	661	661	661	661
	ZŠ Za Alejí	osoba	575	575	575	575
	ZŠ Sportovní	osoba	646	646	646	646
	ZŠ Větrná	osoba	381	381	381	381
	ZŠ Mařatice	osoba	185	185	185	185
	ZŠ Jarošov	osoba	81	81	81	81
Celkem žáci ZŠ		osoba	2 529	2 529	2 529	2 529
	<i>info: žáci okolních obcí, dojíždějících do ZŠ v UH</i>	osoba	650	650	650	650
Počet dětí navštěvujících školy zřizované městem		osoby	3 470	3 470	3 470	3 470

jedná se o celkový počet dětí ve škole (vč. dojíždějících) - údaj je s ročním zpožděním využit ke kalkulaci výnosu sdílených daní dle RUD

2024	2023	2022	Správce
Rozpočet	Rozpočet	Prosinec	
685	704	690	KŠS
170	171	164	KŠS
86	81	77	KŠS
941	956	931	x
75,00%	75,00%	75,00%	KŠS
661	669	661	KŠS
575	585	546	KŠS
646	657	662	KŠS
381	379	383	KŠS
185	173	187	KŠS
81	83	85	KŠS
2 529	2 546	2 524	x
650	650	650	KŠS
3 470	3 502	3 455	odkaz

Příspěvky zřízeným příspěvkovým organizacím

Pozn.: akce označené ÚZ (účelový znak) budou vyúčtovány ve Zprávě o hospodaření

Příspěvky zřízeným příspěvkovým organizacím		2025	2026	2027	2028	2029	2024	2023	2022	Správce	
Výhled [tis. Kč], Usnesení ZM č. 148/8 ze 4.12.2023		Výhled	Výhled	Výhled	Výhled	Výhled	Rozpočet	Rozpočet	Prosinec		
Jednotka											
Klub kultury											
Počet zaměstnanců (jen pro info; město na ně přispívá jen částečně)		osoby	26	26	26	26	26	26	26	KŠS	
A) Mzdy	hlavní činnost	tis. Kč	11 891,3	12 188,3	12 485,1	12 782,0	13 078,8	11 406,4	10 755,9	9 677,9	EKO
B) Energie:	voda	tis. Kč	346,4	355,8	362,1	362,1	374,7	330,7	294,8	226,8	EKO
	teplo	tis. Kč	1 057,3	902,7	935,6	923,5	919,8	736,7	608,1	520,6	EKO
	plyn	tis. Kč	212,4	216,6	220,9	225,3	229,8	196,3	307,2	55,8	EKO
	el.energie	tis. Kč	1 242,5	1 267,4	1 292,7	1 318,6	1 345,0	1 240,6	1 512,7	720,4	EKO
C) Opravy:	opravy a údržba vč. materiálu	tis. Kč	404,1	406,9	409,7	412,6	415,5	401,3	396,7	490,7	EKO
	revize	tis. Kč	103,6	104,3	105,0	105,7	106,4	102,9	101,7	100,2	EKO
D) Velké jednorázové akce	ples města: raut	tis. Kč	108,4	109,2	110,0	110,8	111,6	107,6	106,4		ÚKS
	ost. (ve výši výtěžku města z věcné loterie)	tis. Kč	50,3	51,1	51,9	52,7	53,5	49,1	45,3		ÚKS
	(UZ) Slovácké slavnosti vína	tis. Kč	2 974,0	3 021,6	3 069,9	3 119,0	3 168,9	2 904,3	2 681,2	2 441,0	KŠS
	(UZ) Zpravodaj města	tis. Kč							515,7	1 015,8	ÚKS
	(UZ) projekt TSTTT	tis. Kč	76,9	77,4	77,9	78,4	78,9	76,4	75,5	74,4	KŠS
	(UZ) Noc s Metodějem	tis. Kč	309,9	314,9	319,9	325,0	330,2	302,6	279,4	254,4	KŠS
	(UZ) Hradištské vánoce vč. videomappingu	tis. Kč	546,1	549,9	553,7	557,6	561,5	542,3	536,1	47,0	KŠS
	Expozice věznice UH - průvodci (do doby opravy vě	tis. Kč	48,6	50,0				47,0	45,0	44,3	KŠS/SMM
E) Ost. provoz:	odpisy majetku	tis. Kč									EKO
	(UZ) pro město: služby pro jednání ZM a RM	tis. Kč	116,9	117,7	118,5	119,3	120,1	116,1	114,8	113,1	ÚKS
	společenské akce města a využití MěÚ	tis. Kč	98,0	98,7	99,4	100,1	100,8	97,3	96,2	94,7	ÚKS
	kulturní akce města	tis. Kč	230,1	231,7	233,3	234,9	236,5	228,5	225,9	222,5	KŠS
	jarmarky (od 9/2020)	tis. Kč	378,3	380,9	383,6	386,3	389,0	375,7	371,4	385,5	KŠS
	vybavení nemovistostí ve správě	tis. Kč	215,2	216,7	218,2	219,7	221,2	213,7	211,3	208,1	KŠS
	Jeziutská - Expozice+ost.pronájmy	tis. Kč	1 145,5	1 153,5	1 161,6	1 169,7	1 177,9	1 137,5	1 124,5	1 107,4	KŠS
	využívání sálů školskými organizacem	tis. Kč	105,2	105,9	106,6	107,3	108,1	104,5	103,3	101,7	KŠS
	Hody (nájem+služby): Mařatice	tis. Kč	54,6	55,0	55,4	55,8	56,2	54,2	53,6	52,8	KŠS
	Míkovice	tis. Kč	25,9	26,1	26,3	26,5	26,7	25,7	25,4	25,0	KŠS
	Vésky	tis. Kč	21,2	21,3	21,4	21,5	21,7	21,1	20,9	20,6	KŠS
	Sady	tis. Kč	32,6	32,8	33,0	33,2	33,4	32,4	32,0	31,5	KŠS
	pronájem: Jeziutská kolej: Expozice města	tis. Kč	87,8	88,4	89,0	89,6	90,2	87,2	86,7	85,4	odkaz
	nádvoří, chodby	tis. Kč	78,8	79,4	80,0	80,6	81,2	78,3	75,9	74,6	odkaz
	Galerie J.Uprky	tis. Kč	0,0	0,0	0,0	0,0	0,0	0,0	0,0	0,0	odkaz
	příspěvek na činnost spolků a hody (vždy až v průběhu r	tis. Kč									EKO
	ostatní činnost dle zřizovací litiny	tis. Kč	350,7	353,2	355,7	358,2	360,7	348,3	344,3	397,4	KŠS
	korekce: jednorázové, nahodilé, ...	tis. Kč								500,0	
	COVID-19 (snížení ost.činn.-ředitel pak rozhodne co ko	tis. Kč									RM
Klub kultury		tis. Kč	22 312,6	22 577,4	22 976,4	23 376,0	23 798,3	21 364,7	21 147,9	19 089,6	

Příspěvky zřízeným příspěvkovým organizacím		2025	2026	2027	2028	2029	2024	2023	2022	Správce
Výhled [tis. Kč], Usnesení ZM č. 148/8 ze 4.12.2023		Výhled	Výhled	Výhled	Výhled	Výhled	Rozpočet	Rozpočet	Prosinec	
Jednotka										
očekávané transfery od státu	tis. Kč									KŠS
od kraje	tis. Kč	200,0	200,0	200,0	200,0	200,0	200,0	200,0	200,0	KŠS
Městská kina										
Počet zaměstnanců (jen pro info; město na ně přispívá jen částečně)	osoby	14	14	14	14	14	14	14	14	KŠS
A) Mzdy hlavní činnost	tis. Kč	3 517,4	3 605,2	3 693,0	3 780,8	3 868,6	3 373,9	3 181,5	2 830,9	EKO
B) Energie: voda	tis. Kč	64,5	66,3	67,5	67,5	69,8	61,6	54,9	42,2	EKO
teplo	tis. Kč	399,1	340,7	353,1	348,5	347,1	278,1	229,5	196,5	EKO
plyn	tis. Kč									EKO
el.energie	tis. Kč	645,0	657,9	671,1	684,5	698,2	644,0	785,3	374,0	EKO
C) Opravy: opravy a údržba vč. materiálu	tis. Kč	67,3	67,8	68,3	68,8	69,2	66,9	66,1	65,1	EKO
revize (od 2023 jen movité předměty; nemovité EDU)	tis. Kč	86,5	87,1	87,7	88,3	88,9	85,9	84,9	67,8	EKO
D) Velké jednorázové akce (UZ) Hradištské kulturní léto	tis. Kč	113,1	113,9	114,7	115,5	116,3	112,3	81,4	80,1	KŠS
(UZ) Jeden svět (do 2021 Film a škola)	tis. Kč	41,4	41,7	42,0	42,3	42,6	41,2	40,7	40,1	KŠS
Seminář UK/UH (britského filmu)	tis. Kč	0,0	0,0	0,0	0,0	0,0	0,0	0,0	0,0	KŠS
Malovásek a Bijásek	tis. Kč	0,0	0,0	0,0	0,0	0,0	0,0	0,0	0,0	KŠS
Ostatní (Art, Bio senior, Baby Bio, koncerty, divadla)	tis. Kč	0,0	0,0	0,0	0,0	0,0	0,0	0,0	0,0	KŠS
E) Ost. provoz: odpisy majetku	tis. Kč									EKO
pronájem budovy Hvězdy (kvůli DPH 2012-6/2021)	tis. Kč									odkaz
ostatní činnost dle zřizovací listiny	tis. Kč	1 714,2	1 726,2	1 738,3	1 750,5	1 762,8	1 702,3	1 682,9	1 848,3	KŠS
korekce: jednorázové, nahodilé, ...	tis. Kč							5,0	-250,0	
COVID-19 (snížení ost.činn.-ředitel pak rozhodne co ko	tis. Kč									RM
Městská kina	tis. Kč	6 648,5	6 706,8	6 835,6	6 946,7	7 063,6	6 366,1	6 212,1	5 295,0	

Příspěvky zřízeným příspěvkovým organizacím		2025	2026	2027	2028	2029	2024	2023	2022	Správce	
Výhled [tis. Kč], Usnesení ZM č. 148/8 ze 4.12.2023		Výhled	Výhled	Výhled	Výhled	Výhled	Rozpočet	Rozpočet	Prosinec		
Jednotka											
Slovácké divadlo											
<i>Počet zaměstnanců (jen pro info; město na ně přispívá jen částečně)</i>		<i>osoby</i>	63	63	63	63	63	63	63	KŠS	
A) Mzdy	hlavní činnost	tis. Kč	23 771,3	24 365,0	24 958,2	25 551,9	26 145,0	22 801,9	21 501,5	19 132,3	EKO
	kompenzace dotací (příspěvky státu a kraje)	tis. Kč									EKO
B) Energie:	voda	tis. Kč	121,7	125,0	127,2	127,2	131,6	116,2	103,6	79,7	EKO
	teplo	tis. Kč									EKO
	plyn	tis. Kč	2 010,3	2 050,5	2 091,5	2 133,3	2 176,0	1 857,9	2 907,3	528,0	EKO
	el.energie	tis. Kč	835,8	852,5	869,6	887,0	904,7	834,5	1 017,6	484,6	EKO
C) Opravy:	opravy a údržba vč. materiálu	tis. Kč	250,6	252,4	254,2	255,9	257,7	248,9	246,0	178,3	EKO
	revize (od 2023 jen movité předměty; nemovité EDU)	tis. Kč	71,3	71,8	72,3	72,8	73,3	70,8	70,0	217,2	EKO
D) Velké jednorázové akce:		tis. Kč									x
E) Ost. provoz:	odpisy majetku	tis. Kč									EKO
	společenské akce města	tis. Kč	51,8	52,2	52,6	53,0	53,4	51,4	50,8	50,0	ÚKS
	ostatní činnost dle zřizovací listiny	tis. Kč	5 958,4	6 000,1	6 042,1	6 084,4	6 127,0	5 917,0	5 849,4	5 760,7	KŠS
	korekce: jednorázové, nahodilé, ...	tis. Kč									
	vratka půjčky: mikroporty 2014 (2015-2016)	tis. Kč									EKO
	ICT 2016 (2017-2020)	tis. Kč									EKO
	COVID-19 (snížení ost.činn.-ředitel pak rozhodne co ko)	tis. Kč									RM
Slovácké divadlo		tis. Kč	33 071,2	33 769,5	34 467,6	35 165,5	35 868,8	31 898,5	31 746,2	26 430,8	
očekávané transfery	od státu	tis. Kč	4 800,0	4 800,0	4 800,0	4 950,0	4 950,0	4 700,0	5 350,0	4 772,0	KŠS
	od kraje	tis. Kč	2 950,0	2 950,0	2 950,0	3 000,0	3 000,0	2 900,0	3 000,0	2 050,0	KŠS

Příspěvky zřízeným příspěvkovým organizacím			2025	2026	2027	2028	2029	2024	2023	2022	Správce	
Výhled [tis. Kč], Usnesení ZM č. 148/8 ze 4.12.2023			Výhled	Výhled	Výhled	Výhled	Výhled	Rozpočet	Rozpočet	Prosinec		
Jednotka												
Knihovna B.B.Buchlovana												
<i>Počet zaměstnanců (jen pro info; město na ně přispívá jen částečně)</i>			<i>osoby</i>	28	28	28	28	28	28	28	KŠS	
A) Mzdy	hlavní činnost	tis. Kč	15 905,2	16 302,4	16 699,3	17 096,6	17 493,5	15 256,6	14 386,5	12 801,4	EKO	
B) Energie:	voda	tis. Kč	40,6	41,7	42,4	42,4	43,9	38,8	34,6	26,6	EKO	
	teplo	tis. Kč									EKO	
	plyn	tis. Kč	424,1	432,6	441,3	450,1	459,1	392,0	613,4	111,4	EKO	
	el.energie	tis. Kč	652,3	665,3	678,6	692,2	706,0	651,3	794,2	378,2	EKO	
C) Opravy:	opravy a údržba vč. materiálu	tis. Kč	15,7	15,8	15,9	16,0	16,1	15,6	15,4	15,2	EKO	
	revize (od 2023 jen movité předměty; nemovité EDU)	tis. Kč	46,3	46,7	47,0	47,3	47,7	46,0	45,5	37,6	EKO	
D) Velké jednorázové akce:		tis. Kč									x	
E) Ost. provoz:	odpisy majetku	tis. Kč									EKO	
	ostatní činnost dle zřizovací listiny	tis. Kč	2 657,2	2 675,8	2 694,5	2 713,4	2 732,4	2 638,7	2 608,6	2 595,6	KŠS	
	korekce: jednorázové, nahodilé, ...	tis. Kč										
	COVID-19 (snížení ost.činn.-ředitel pak rozhodne co ko	tis. Kč									RM	
Knihovna B.B.Buchlovana			tis. Kč	19 741,4	20 180,3	20 619,0	21 058,0	21 498,6	19 039,0	18 498,2	15 966,0	
očekávané transfery	od státu	tis. Kč									KŠS	
	od kraje	tis. Kč	4 010,0	4 040,0	4 070,0	4 100,0	4 130,0	3 985,4	4 269,5	3 221,6	KŠS	
Senior centrum Uherské Hradiště												
<i>Počet zaměstnanců (jen pro info; město na ně přispívá jen částečně)</i>			<i>osoby</i>	12	12	12	12	12	12	13	OSS	
A) Mzdy	hlavní činnost	tis. Kč	3 171,5	3 250,7	3 329,9	3 409,1	3 488,2	3 042,2	2 418,7	2 552,6	EKO	
B) Energie:	voda	tis. Kč	33,0	33,9	34,5	34,5	35,7	31,5	28,1	21,6	EKO	
	teplo	tis. Kč	119,8	102,3	106,0	104,6	104,2	83,5	68,9	59,0	EKO	
	plyn	tis. Kč									EKO	
	el.energie	tis. Kč	72,1	73,5	75,0	76,5	78,0	72,0	87,8	41,8	EKO	
C) Opravy:	opravy a údržba vč. materiálu	tis. Kč	84,3	84,9	85,5	86,1	86,7	83,7	82,8	81,5	OSS	
	revize	tis. Kč									EKO	
D) Velké jednorázové akce:		tis. Kč									x	
E) Ost. provoz:	odpisy majetku	tis. Kč									EKO	
	Program FSPP (vyrovnávací platba; zúčtovatelná dle Program	tis. Kč	212,0	216,0	220,0	224,0	228,0	206,0			odkaz	
	ostatní činnost dle zřizovací listiny	tis. Kč	22,9	23,1	23,3	23,5	23,7	22,7	22,4	22,1	OSS	
	korekce: jednorázové, nahodilé, ...	tis. Kč							206,0	206,0		
	COVID-19 (snížení ost.činn.-ředitel pak rozhodne co ko	tis. Kč									RM	
Senior centrum Uherské Hradiště			tis. Kč	3 715,7	3 784,5	3 874,2	3 958,3	4 044,5	3 541,6	2 914,7	2 984,6	
očekávané transfery	od státu	tis. Kč									OSS	
	od kraje	tis. Kč	2 300,0	2 650,0	3 050,0	3 510,0	4 040,0	2 000,0	2 327,8	2 653,9	OSS	

Příspěvky zřízeným příspěvkovým organizacím		2025	2026	2027	2028	2029	2024	2023	2022	Správce	
Výhled [tis. Kč], Usnesení ZM č. 148/8 ze 4.12.2023		Výhled	Výhled	Výhled	Výhled	Výhled	Rozpočet	Rozpočet	Prosinec		
Jednotka											
Sportoviště města p.o.											
Počet zaměstnanců (jen pro info; město na ně přispívá jen částečně)		osoby	15	15	15	15	15	15	15	KŠS	
A) Mzdy	hlavní činnost	tis. Kč	7 571,3	7 760,4	7 949,4	8 138,5	8 327,4	7 262,6	5 848,4	6 093,8	EKO
B) Energie:	voda	tis. Kč	809,7	831,8	846,5	846,5	875,9	772,9	689,0	530,0	EKO
	teplo	tis. Kč	843,9	720,5	746,8	737,2	734,2	588,0	485,3	415,5	EKO
	plyn	tis. Kč	1 517,6	1 548,0	1 579,0	1 610,6	1 642,8	1 402,6	2 194,8	398,6	EKO
	el.energie	tis. Kč	5 469,5	5 578,9	5 690,5	5 804,3	5 920,4	5 461,3	3 659,2	3 171,3	EKO
	energ. úspory na Sportovní hale (metoda EPC)	tis. Kč	-950,0	-950,0	-950,0	-950,0	-950,0				EKO
	sleva (smlouva Město a CTZ do 2025)	tis. Kč	-383,8	-383,8	-383,8	-383,8	-383,8	-383,8	-383,8	-383,8	EKO
C) Opravy:	opravy a údržba vč. materiálů	tis. Kč	1 065,0	1 072,4	1 079,9	1 087,5	1 095,1	1 057,6	1 045,5	1 029,6	EKO
	revize	tis. Kč									EKO
	umělá ledová plocha (do 30.11.2027)	tis. Kč	52,6	53,0	53,4	53,7	54,1	52,3	51,7	50,9	EKO
D) Velké jednorázové akce	Hokejová škola Ondřeje Pavelce	tis. Kč	0,0	0,0	0,0	0,0	0,0	0,0	0,0	0,0	KŠS
	Hokejová škola Luďka Bukače	tis. Kč	0,0	0,0	0,0	0,0	0,0	0,0	0,0	0,0	KŠS
E) Ost. provoz:	odpisy majetku	tis. Kč									EKO
	správa sportovního areálu Mojmír (od 9/2020)	tis. Kč	206,9	208,3	209,8	211,2	212,7	205,4	203,1	200,0	KŠS
	ostatní činnost dle zřizovací listiny	tis. Kč	1 233,8	1 242,4	1 251,1	1 259,9	1 268,7	1 225,2	1 211,2	1 192,8	KŠS
	korekce: jednorázové, nahodilé, ...	tis. Kč									
	COVID-19 (snížení ost.činn.-ředitel pak rozhodne co ko	tis. Kč									RM
Sportoviště města p.o.		tis. Kč	17 436,5	17 682,0	18 072,6	18 415,7	18 797,6	17 644,0	15 004,3	12 698,7	
Aquapark UH, p.o.											
Počet zaměstnanců (jen pro info; město na ně přispívá jen částečně)		osoby	41	41	41	41	41	41	41	41	KŠS
A) Mzdy	hlavní činnost	tis. Kč	5 964,5	6 113,5	6 262,3	6 411,3	6 560,1	5 721,3	5 395,0	2 131,1	EKO
B) Energie:	voda	tis. Kč									EKO
	teplo	tis. Kč								1 598,7	EKO
	plyn	tis. Kč									EKO
	el.energie	tis. Kč									EKO
	sleva za distribuci EE (smlouva Město a CTZ do 2025)	tis. Kč	-1 663,3	-1 663,3	-1 663,3	-1 663,3	-1 663,3	-1 663,3	-1 663,3	-1 663,3	EKO
C) Opravy:	opravy a údržba vč. materiálů	tis. Kč	0,0	0,0	0,0	0,0	0,0	0,0	0,0	0,0	EKO
	revize	tis. Kč									EKO
D) Velké jednorázové akce		tis. Kč									x
E) Ost. provoz:	odpisy majetku	tis. Kč	2 000,0	2 000,0	2 000,0	2 000,0	2 000,0	2 000,0	2 000,0	2 000,0	EKO
	ostatní činnost dle zřizovací listiny	tis. Kč									KŠS
	korekce: jednorázové, nahodilé, ...	tis. Kč									
	COVID-19 (snížení ost.činn.-ředitel pak rozhodne co ko	tis. Kč									RM
Aquapark UH, p.o.		tis. Kč	6 301,2	6 450,2	6 599,0	6 748,0	6 896,8	6 058,0	5 731,7	4 066,5	

Příspěvky zřízeným příspěvkovým organizacím		2025	2026	2027	2028	2029	2024	2023	2022	Správce	
Výhled [tis. Kč], Usnesení ZM č. 148/8 ze 4.12.2023		Výhled	Výhled	Výhled	Výhled	Výhled	Rozpočet	Rozpočet	Prosinec		
Jednotka											
MŠ Svatováclavská											
<i>Počet zaměstnanců (jen pro info; město na ně přispívá jen částečně)</i>		<i>osoby</i>	<i>103</i>	<i>103</i>	<i>103</i>	<i>103</i>	<i>103</i>	<i>103</i>	<i>103</i>	<i>KŠS</i>	
A) Mzdy	hlavní činnost	tis. Kč	202,0	207,0	212,1	217,1	222,2	193,7	182,7	152,7	RM
	doplňková činnost	tis. Kč	457,2	468,6	480,0	491,4	502,8	438,5	413,5	377,8	EKO
B) Energie:	voda	tis. Kč	400,2	411,1	418,4	418,4	433,0	382,0	340,5	261,9	EKO
	teplo	tis. Kč	1 101,3	940,3	974,6	962,0	958,1	767,3	633,3	542,2	EKO
	plyn	tis. Kč	765,3	780,6	796,2	812,1	828,3	707,3	1 106,8	201,0	EKO
	el.energie	tis. Kč	284,4	290,1	295,9	301,8	307,8	284,0	346,3	164,9	EKO
C) Opravy:	opravy a údržba vč. materiálu	tis. Kč	740,5	745,7	750,9	756,2	761,5	735,4	977,0	2 465,9	EKO
	revize	tis. Kč									EKO
D) Velké jednorázové akce:		tis. Kč									x
E) Ost. provoz:	odpisy majetku	tis. Kč									EKO
	(UZ) na pomůcky, učebnice sešity, hračky do družin	tis. Kč	226,5	228,1	229,7	231,3	232,9	224,9	222,3	218,9	KŠS
	(UZ) na údržbu rekonstruovaných zahrad	tis. Kč	212,7	214,2	215,7	217,2	218,7	211,2	208,8	205,6	KŠS
	(UZ) na plavání dětí (předškolní)	tis. Kč	103,6	104,3	105,0	105,7	106,4	102,9	101,7	100,2	KŠS
	(UZ) na sportování dětí (předškolní)	tis. Kč	610,1	614,4	618,7	623,0	627,4	605,9	599,0	589,9	KŠS
	oprava sociál. zařízení MŠ 28. října	tis. Kč									
	ostatní činnost dle zřizovací listiny	tis. Kč	1 780,9	1 793,4	1 806,0	1 818,6	1 831,3	1 768,5	1 748,3	1 721,8	KŠS
	korekce: jednorázové, nahodilé, ...	tis. Kč									
	COVID-19 (snížení ost.činn.-ředitel pak rozhodne co ko	tis. Kč									RM
MŠ Svatováclavská		tis. Kč	6 884,7	6 797,8	6 903,2	6 954,9	7 030,4	6 421,7	6 880,2	7 002,9	
<i>příspěvek na žáka</i>		<i>Kč</i>	<i>10 051 Kč</i>	<i>9 924 Kč</i>	<i>10 078 Kč</i>	<i>10 153 Kč</i>	<i>10 263 Kč</i>	<i>9 375 Kč</i>	<i>9 773 Kč</i>	<i>10 149 Kč</i>	

Příspěvky zřízeným příspěvkovým organizacím		2025	2026	2027	2028	2029	2024	2023	2022	Správce	
Výhled [tis. Kč], Usnesení ZM č. 148/8 ze 4.12.2023		Výhled	Výhled	Výhled	Výhled	Výhled	Rozpočet	Rozpočet	Prosinec		
Jednotka											
ZŠ UNESCO											
<i>Počet zaměstnanců (jen pro info; město na ně přispívá jen částečně)</i>		<i>osoby</i>	67	67	67	67	67	67	67	KŠS	
A) Mzdy	hlavní činnost	tis. Kč	219,9	225,4	230,9	236,4	241,9	210,9	198,9	152,7	RM
	(UZ) psycholog	tis. Kč	724,4	742,5	760,6	778,6	796,7	694,8	655,2	598,6	KŠS
	doplňková činnost	tis. Kč	407,3	417,5	427,7	437,8	448,0	390,7	368,4	336,6	EKO
B) Energie:	voda	tis. Kč	538,0	552,7	562,5	562,5	582,1	513,5	457,7	352,1	EKO
	teplo	tis. Kč	2 621,9	2 238,5	2 320,1	2 290,1	2 280,9	1 826,8	1 507,8	1 290,8	EKO
	plyn	tis. Kč	5,4	5,5	5,6	5,7	5,8	5,0	166,8	30,3	EKO
	el.energie	tis. Kč	1 345,3	1 372,2	1 399,6	1 427,6	1 456,2	1 343,3	1 455,6	693,2	EKO
C) Opravy:	opravy a údržba vč. materiálu	tis. Kč	549,3	553,1	557,0	560,9	564,8	545,5	539,3	531,1	EKO
	revize	tis. Kč	0,0	0,0	0,0	0,0	0,0	0,0	0,0	0,0	EKO
D) Velké jednorázové akce:		tis. Kč									x
E) Ost. provoz:	odpisy majetku	tis. Kč									EKO
	archiv města (přísp.na energie)	tis. Kč	114,3	112,0	114,6	115,4	117,4	100,1	105,6	41,9	SMM
	(UZ) na pomůcky, učebnice sešity, hračky do družin	tis. Kč	184,0	185,3	186,6	187,9	189,2	182,7	180,6	177,9	KŠS
	(UZ) na údržbu rekonstruovaných zahrad	tis. Kč	10,7	10,8	10,9	11,0	11,1	10,6	10,5	10,3	KŠS
	(UZ) na plavání dětí (předškolní)	tis. Kč									KŠS
	ostatní činnost dle zřizovací listiny	tis. Kč	1 561,2	1 572,1	1 583,1	1 594,2	1 605,4	1 550,3	1 532,6	1 509,4	KŠS
	korekce: jednorázové, nahodilé, ...	tis. Kč							250,0	44,0	
	vratka půjčky: konvektomat jídelny 2019 (tis. Kč								-100,0	EKO
	skříňky 2015 (2016-2020)	tis. Kč									EKO
	COVID-19 (snížení ost.činn.-ředitel pak rozhodne co ko	tis. Kč									RM
ZŠ UNESCO		tis. Kč	8 281,7	7 987,6	8 159,1	8 208,2	8 299,5	7 374,3	7 429,1	5 669,0	
<i>příspěvek na žáka</i>		Kč	12 529 Kč	12 084 Kč	12 344 Kč	12 418 Kč	12 556 Kč	11 156 Kč	11 105 Kč	8 576 Kč	

Příspěvky zřízeným příspěvkovým organizacím		2025	2026	2027	2028	2029	2024	2023	2022	Správce	
Výhled [tis. Kč], Usnesení ZM č. 148/8 ze 4.12.2023		Výhled	Výhled	Výhled	Výhled	Výhled	Rozpočet	Rozpočet	Prosinec		
Jednotka											
ZŠ Za Alejí											
Počet zaměstnanců (jen pro info; město na ně přispívá jen částečně)		osoby	55	55	55	55	55	55	55	KŠS	
A) Mzdy	hlavní činnost	tis. Kč	219,8	225,3	230,8	236,2	241,7	210,8	198,8	152,7	RM
	(UZ) psycholog	tis. Kč	724,4	742,5	760,6	778,6	796,7	694,8	655,2	598,6	KŠS
	doplňková činnost	tis. Kč	406,1	416,3	426,4	436,5	446,7	389,6	367,3	335,6	EKO
B) Energie:	voda	tis. Kč	534,8	549,4	559,1	559,1	578,5	510,5	455,1	350,1	EKO
	teplo	tis. Kč	3 125,9	2 668,8	2 766,0	2 730,3	2 719,3	2 178,0	1 797,7	1 539,0	EKO
	plyn	tis. Kč	43,0	43,9	44,8	45,7	46,6	39,7	62,2	11,3	EKO
	el.energie	tis. Kč	1 567,0	1 598,3	1 630,3	1 662,9	1 696,2	1 564,7	1 907,9	908,6	EKO
C) Opravy:	opravy a údržba vč. materiálu	tis. Kč	547,7	551,5	555,4	559,3	563,2	543,9	537,7	529,5	EKO
	revize	tis. Kč									EKO
D) Velké jednorázové akce:		tis. Kč									x
E) Ost. provoz:	ost. provoz: odpisy majetku	tis. Kč									EKO
	(UZ) na pomůcky, učebnice sešity, hračky do družin	tis. Kč	157,4	158,5	159,6	160,7	161,8	156,3	154,5	152,1	KŠS
	(UZ) na údržbu rekonstruovaných zahrad	tis. Kč	10,7	10,8	10,9	11,0	11,1	10,6	10,5	10,3	KŠS
	(UZ) na plavání dětí (předškolní)	tis. Kč									KŠS
	ostatní činnost dle zřizovací listiny	tis. Kč	1 641,4	1 652,9	1 664,5	1 676,2	1 687,9	1 630,0	1 421,4	1 517,0	KŠS
	korekce: jednorázové, nahodilé, ...	tis. Kč									
	vratka půjčky: na vzduchotechniku 2016 (20	tis. Kč									EKO
	COVID-19 (snížení ost.činn.-ředitel pak rozhodne co ko	tis. Kč									RM
ZŠ Za Alejí		tis. Kč	8 978,2	8 618,1	8 808,3	8 856,6	8 949,7	7 928,9	7 568,4	6 104,8	
příspěvek na žáka		Kč	15 614 Kč	14 988 Kč	15 319 Kč	15 403 Kč	15 565 Kč	13 789 Kč	12 937 Kč	11 181 Kč	

Příspěvky zřízeným příspěvkovým organizacím		2025	2026	2027	2028	2029	2024	2023	2022	Správce	
Výhled [tis. Kč], Usnesení ZM č. 148/8 ze 4.12.2023		Výhled	Výhled	Výhled	Výhled	Výhled	Rozpočet	Rozpočet	Prosinec		
Jednotka											
ZŠ Sportovní											
Počet zaměstnanců (jen pro info; město na ně přispívá jen částečně)		osoby	62	62	62	62	62	62	62	KŠS	
A) Mzdy	hlavní činnost	tis. Kč	210,8	216,1	221,4	226,6	231,9	202,2	190,7	152,7	RM
	(UZ) psycholog	tis. Kč	724,4	742,5	760,6	778,6	796,7	694,8	655,2	598,6	KŠS
	doplňková činnost	tis. Kč	61,6	63,1	64,7	66,2	67,7	59,1	55,7	50,9	EKO
B) Energie:	voda	tis. Kč	286,8	294,6	299,8	299,8	310,2	273,8	244,1	187,8	EKO
	teplo	tis. Kč	999,8	853,6	884,7	873,3	869,8	696,6	492,4	421,5	EKO
	plyn	tis. Kč	51,8	52,8	53,9	55,0	56,1	47,9	74,9	13,6	EKO
	el.energie	tis. Kč	553,9	565,0	576,3	587,8	599,6	553,1	796,3	379,2	EKO
C) Opravy:	opravy a údržba vč. materiálu	tis. Kč	325,4	327,7	330,0	332,3	334,6	323,1	319,4	314,6	EKO
	revize	tis. Kč									EKO
D) Velké jednorázové akce		tis. Kč									x
E) Ost. provoz:	odpisy majetku	tis. Kč									EKO
	(UZ) na pomůcky, učebnice sešity, hračky do družin	tis. Kč	208,4	209,9	211,4	212,9	214,4	207,0	204,6	201,5	KŠS
	(UZ) na plavání dětí (přeškolní)	tis. Kč	469,2	472,5	475,8	479,1	482,5	465,9	460,6	453,6	
	ostatní činnost dle zřizovací listiny	tis. Kč	1 802,3	1 814,9	1 827,6	1 840,4	1 853,3	1 789,8	1 769,4	1 642,5	KŠS
	korekce: jednorázové, nahodilé, ...	tis. Kč								-650,0	
	COVID-19 (snížení ost.činn.-ředitel pak rozhodne co ko	tis. Kč									RM
ZŠ Sportovní		tis. Kč	5 694,4	5 612,7	5 706,1	5 752,1	5 816,9	5 313,4	5 263,3	3 766,6	
	příspěvek na žáka	Kč	8 815 Kč	8 688 Kč	8 833 Kč	8 904 Kč	9 004 Kč	8 225 Kč	8 011 Kč	5 690 Kč	

Příspěvky zřízeným příspěvkovým organizacím		2025	2026	2027	2028	2029	2024	2023	2022	Správce	
Výhled [tis. Kč], Usnesení ZM č. 148/8 ze 4.12.2023		Výhled	Výhled	Výhled	Výhled	Výhled	Rozpočet	Rozpočet	Prosinec		
Jednotka											
ZŠ Větrná (vč. MŠ Lomená)											
<i>Počet zaměstnanců (jen pro info; město na ně přispívá jen částečně)</i>		<i>osoby</i>	76	76	76	76	76	76	76	KŠS	
A) Mzdy	hlavní činnost	tis. Kč	274,3	281,1	288,0	294,8	301,7	263,1	248,1	198,5	RM
	(UZ) psycholog	tis. Kč	724,4	742,5	760,6	778,6	796,7	694,8	655,2	598,6	KŠS
	doplňková činnost	tis. Kč	313,2	321,0	328,8	336,6	344,5	300,4	283,3	258,8	EKO
B) Energie:	voda	tis. Kč	625,4	642,5	653,9	653,9	676,6	597,0	532,2	409,4	EKO
	teplo	tis. Kč	2 571,4	2 195,4	2 275,4	2 246,0	2 237,0	1 791,6	1 478,8	1 266,0	EKO
	plyn	tis. Kč	542,2	553,0	564,1	575,4	586,9	501,1	784,1	142,4	EKO
	el.energie	tis. Kč	898,7	916,7	935,0	953,7	972,8	897,4	1 094,2	521,1	EKO
C) Opravy:	opravy a údržba vč. materiálu	tis. Kč	519,3	522,9	526,6	530,3	534,0	515,7	619,8	502,1	EKO
	revize	tis. Kč									EKO
D) Velké jednorázové akce:		tis. Kč									x
E) Ost. provoz:	odpisy majetku	tis. Kč									EKO
	(UZ) na pomůcky, učebnice sešity, hračky do družin	tis. Kč	179,6	180,9	182,2	183,5	184,8	178,4	176,4	173,7	KŠS
	(UZ) na údržbu rekonstruovaných zahrad	tis. Kč	42,6	42,9	43,2	43,5	43,8	42,3	41,8	41,2	KŠS
	(UZ) na plavání dětí (předškolní)	tis. Kč	10,5	10,6	10,6	10,7	10,8	10,4	10,3	10,1	
	(UZ) na sportování dětí (předškolní)	tis. Kč	122,0	122,9	123,8	124,7	125,6	121,2	119,8	118,0	KŠS
	ostatní činnost dle zřizovací listiny	tis. Kč	1 112,9	1 120,7	1 128,5	1 136,4	1 144,4	1 105,2	1 092,6	976,0	KŠS
	korekce: jednorázové, nahodilé, ...	tis. Kč									
	COVID-19 (snížení ost.činn.-ředitel pak rozhodne co ko	tis. Kč									RM
ZŠ Větrná (vč. MŠ Lomená)		tis. Kč	7 936,5	7 653,1	7 820,7	7 868,2	7 959,5	7 018,7	7 136,6	5 215,9	
<i>příspěvek na žáka</i>		Kč	14 404 Kč	13 889 Kč	14 194 Kč	14 280 Kč	14 446 Kč	12 738 Kč	12 976 Kč	9 535 Kč	

Příspěvky zřízeným příspěvkovým organizacím		2025	2026	2027	2028	2029	2024	2023	2022	Správce	
Výhled [tis. Kč], Usnesení ZM č. 148/8 ze 4.12.2023		Výhled	Výhled	Výhled	Výhled	Výhled	Rozpočet	Rozpočet	Prosinec		
Jednotka											
ZŠ Mařatice											
Počet zaměstnanců (jen pro info; město na ně přispívá jen částečně)		osoby	28	28	28	28	28	28	28	KŠS	
A) Mzdy	hlavní činnost	tis. Kč	107,9	110,6	113,3	116,0	118,7	103,5	97,6	76,4	RM
	(UZ) psycholog	tis. Kč	362,2	371,2	380,3	389,3	398,4	347,4	327,6	299,3	KŠS
	doplňková činnost	tis. Kč	124,0	127,1	130,2	133,3	136,4	119,0	112,2	102,5	EKO
B) Energie:	voda	tis. Kč	177,3	182,1	185,3	185,3	191,7	169,2	150,8	116,0	EKO
	teplo	tis. Kč									EKO
	plyn	tis. Kč	769,8	785,2	800,9	816,9	833,2	711,5	1 113,4	202,2	EKO
	el.energie	tis. Kč	281,0	286,6	292,3	298,1	304,1	280,6	342,1	162,9	EKO
C) Opravy:	opravy a údržba vč. materiálu	tis. Kč	145,7	146,7	147,7	148,7	149,7	144,7	143,0	140,8	EKO
	revize	tis. Kč									EKO
D) Velké jednorázové akce:		tis. Kč									x
E) Ost. provoz:	ost. provoz: odpisy majetku	tis. Kč									EKO
	(UZ) na pomůcky, učebnice sešity, hračky do družin	tis. Kč	55,3	55,7	56,1	56,5	56,9	54,9	54,3	53,5	KŠS
	(UZ) na údržbu rekonstruovaných zahrad	tis. Kč	10,7	10,8	10,9	11,0	11,1	10,6	10,5	10,3	KŠS
	na plavání dětí	tis. Kč									KŠS
	ostatní činnost dle zřizovací listiny	tis. Kč	574,9	578,9	583,0	587,1	591,2	570,9	564,4	555,9	KŠS
	korekce: jednorázové, nahodilé, ...	tis. Kč							-200,0		
	COVID-19 (snížení ost.činn.-ředitel pak rozhodne co ko	tis. Kč									RM
ZŠ Mařatice		tis. Kč	2 608,8	2 655,0	2 700,0	2 742,2	2 791,4	2 512,3	2 715,9	1 719,8	
	příspěvek na žáka	Kč	14 102 Kč	14 351 Kč	14 595 Kč	14 823 Kč	15 089 Kč	13 580 Kč	15 699 Kč	9 197 Kč	

Příspěvky zřízeným příspěvkovým organizacím		2025	2026	2027	2028	2029	2024	2023	2022	Správce	
Výhled [tis. Kč], Usnesení ZM č. 148/8 ze 4.12.2023		Výhled	Výhled	Výhled	Výhled	Výhled	Rozpočet	Rozpočet	Prosinec		
Jednotka											
ZŠ Jarošov (vč. MŠ Jarošov)											
<i>Počet zaměstnanců (jen pro info; město na ně přispívá jen částečně)</i>		<i>osoby</i>	16	16	16	16	16	16	16	KŠS	
A) Mzdy	hlavní činnost	tis. Kč	116,0	118,9	121,8	124,7	127,6	111,2	104,9	83,5	RM
	(UZ) psycholog	tis. Kč	362,2	371,2	380,3	389,3	398,4	347,4	327,6	299,3	KŠS
	doplňková činnost	tis. Kč	98,5	101,0	103,4	105,9	108,3	94,5	89,1	81,4	EKO
B) Energie:	voda	tis. Kč	260,6	267,7	272,4	272,4	281,9	248,8	221,8	170,6	EKO
	teplo	tis. Kč	380,9	325,2	337,0	332,6	331,3	265,4	301,6	258,2	EKO
	plyn	tis. Kč									EKO
	el.energie	tis. Kč	527,9	538,5	549,3	560,3	571,5	527,1	520,8	248,0	EKO
C) Opravy:	opravy a údržba vč. materiálu	tis. Kč	507,6	511,2	514,8	518,4	522,0	504,1	498,3	490,8	EKO
	revize	tis. Kč									EKO
D) Velké jednorázové akce:		tis. Kč									x
E) Ost. provoz:	odpisy majetku	tis. Kč									EKO
	(UZ) na pomůcky, učebnice sešity, hračky do družin	tis. Kč	52,2	52,6	53,0	53,4	53,8	51,8	51,2	50,4	KŠS
	(UZ) na údržbu rekonstruovaných zahrad	tis. Kč	42,6	42,9	43,2	43,5	43,8	42,3	41,8	41,2	KŠS
	(UZ) na plavání dětí (předškolní)	tis. Kč	41,8	42,1	42,4	42,7	43,0	41,5	41,0	40,4	KŠS
	(UZ) na sportování dětí (předškolní)	tis. Kč	61,0	61,4	61,8	62,2	62,6	60,6	59,9	59,0	KŠS
	nájem pozemku od TJ Slavoj	tis. Kč	36,9	37,2	37,5	37,8	38,1	36,6	36,2	35,7	KŠS
	(UZ) Hody (nájem+služby): místní část Jarošov (ostatn	tis. Kč	12,4	12,5	12,6	12,7	12,8	12,3	12,2	12,0	KŠS
	ostatní činnost dle zřizovací listiny	tis. Kč	681,0	685,8	690,6	695,4	700,3	676,3	668,6	658,5	KŠS
	korekce: jednorázové, nahodilé, ...	tis. Kč									
	COVID-19 (snížení ost.činn.-ředitel pak rozhodne co ko	tis. Kč									RM
ZŠ Jarošov (vč. MŠ Jarošov)		tis. Kč	3 181,6	3 168,2	3 220,0	3 251,2	3 295,3	3 020,0	2 975,0	2 528,8	
<i>příspěvek na žáka</i>		Kč	19 051 Kč	18 971 Kč	19 281 Kč	19 468 Kč	19 732 Kč	18 084 Kč	18 140 Kč	15 610 Kč	

Příspěvky zřízeným příspěvkovým organizacím			2025	2026	2027	2028	2029	2024	2023	2022	Správce	
Výhled [tis. Kč], Usnesení ZM č. 148/8 ze 4.12.2023			Výhled	Výhled	Výhled	Výhled	Výhled	Rozpočet	Rozpočet	Prosinec		
Jednotka												
Dům dětí a mládeže												
<i>Počet zaměstnanců (jen pro info; město na ně přispívá jen částečně)</i>			osoby	9	9	9	9	9	9	9	KŠS	
A) Mzdy	hlavní činnost	tis. Kč	459,6	471,1	482,5	494,0	505,5	440,8	415,7	369,9	EKO	
B) Energie:	voda	tis. Kč	45,5	46,7	47,5	47,5	49,2	43,4	38,7	29,8	EKO	
	teplo	tis. Kč	26,3	22,5	23,3	23,0	22,9	18,3	15,1	12,9	EKO	
	plyn	tis. Kč	125,6	128,1	130,7	133,3	136,0	116,1	181,7	33,0	EKO	
	el.energie	tis. Kč	113,4	115,7	118,0	120,4	122,8	113,2	138,0	65,7	EKO	
C) Opravy:	opravy a údržba vč. materiálu	tis. Kč	27,1	27,3	27,5	27,7	27,9	26,9	26,6	26,2	EKO	
	revize	tis. Kč									EKO	
D) Velké jednorázové akce:		tis. Kč									x	
E) Ost. provoz:	odpisy majetku	tis. Kč									EKO	
	ostatní činnost dle zřizovací listiny	tis. Kč	610,5	614,8	619,1	623,4	627,8	606,3	599,4	590,3	KŠS	
	korekce: jednorázové, nahodilé, ...	tis. Kč								5,0		
	COVID-19 (snížení ost.činn.-ředitel pak rozhodne co ko	tis. Kč									RM	
Dům dětí a mládeže			tis. Kč	1 408,0	1 426,2	1 448,6	1 469,3	1 492,1	1 365,0	1 415,2	1 132,9	

CELKEM	tis. Kč	154 201,0	155 069,4	158 210,4	160 770,9	163 603,0	146 866,2	142 638,8	119 671,9	x
---------------	---------	------------------	------------------	------------------	------------------	------------------	------------------	------------------	------------------	----------

Účelově poskytnuté prostředky, které příjemce vyúčtuje v rámci Zprávy o hospodaření za konkrétní kalendářní rok, jsou označeny Účelovým znakem (součástí názvu příspěvku je zkratka "UZ"):

- UZ 01 Příspěvek na společenské akce města
- UZ 02 Příspěvek na jednání orgánů zřizovatele
- UZ 03 Příspěvek na údržbu a rekonstrukci konkrétního předmětu
- UZ 04 využití sálů ve správě KK školskými organizacemi
- UZ 05 Příspěvek na hody v mítní části (pronájem a služby)
- UZ 06 Příspěvek na pomůcky, učebnice, sešity, hračky do družiny
- UZ 07 Příspěvek na plavání či sportování předškolních dětí
- UZ 08 Příspěvek na mzdu psychologa
- UZ 09



Dotace z rozpočtu města (mimo zřízené organizace)

Dotace z rozpočtu města (mimo zřízené organizace)		2025	2026	2027	2028	2029
Výhled [tis. Kč], Usnesení ZM č. 148/8 ze 4.12.2023		Výhled	Výhled	Výhled	Výhled	Výhled
Jednotka						

1. Smlouvy o spolupráci (smlouva na dobu ročitou či neurčitou - není nutné každoročně žádat)							
Asociace českých filmových klubů	dotace na LFS (2018- 2028)	tis. Kč	3 950,0	4 025,0	4 100,0	4 175,0	4 250,0
Topakce s.r.o.	dotace Slovácké léto (2023- 2028)	tis. Kč	277,0	282,0	287,0	292,0	300,0
Smlouvy o dlouhodobé spolupráci celkem		tis. Kč	4 227,0	4 307,0	4 387,0	4 467,0	4 550,0

2. Peněžní fondy							
Fond sociální pomoci a prevence		tis. Kč	4 298,0	4 372,0	4 447,0	4 522,0	4 598,0
snížení o přímé poskytnutí příspěvku Senior centru (vyúčtuje jej)		tis. Kč	-212,0	-216,0	-220,0	-224,0	-228,0
vratky dotací (-) a jejich následné využití (+)		tis. Kč	327,2	327,3	91,3		
Fond sportu		tis. Kč	4 983,0	5 069,0	5 156,0	5 243,0	5 331,0
Fond kultury a cestovního ruchu		tis. Kč	848,0	863,0	878,0	893,0	908,0
Fond mládeže a vzdělávání		tis. Kč	406,0	413,0	420,0	427,0	434,0
Fond obnovy historické architektury		tis. Kč	299,0	304,0	309,0	314,0	319,0
Fond životního prostředí		tis. Kč	148,0	151,0	154,0	157,0	160,0
Fond cestovního ruchu (od 1.1.2021 začleněn do Fondu kultury)		tis. Kč					
COVID-19 na pomoc malým podnikatelům		tis. Kč					
Dotační programy celkem (příděl do peněžních fondů)			11 097,2	11 283,3	11 235,3	11 332,0	11 522,0

3. Ostatní							
Individuální žádosti		tis. Kč	26 638,0	27 149,0	27 661,0	28 175,0	29 442,0
Záštity		tis. Kč	240,0	244,0	248,0	252,0	256,0
Věcné dary do 5 tis. Kč/kus	Usnesení RM 436/29 29.3.2004	tis. Kč	498,0	507,0	516,0	525,0	534,0
Podpora činnosti spolků	na režijní náklady Klubu kultury	tis. Kč	1 460,0	1 490,0	1 520,0	1 550,0	1 580,0
Celkem ostatní dotace		tis. Kč	28 836,0	29 390,0	29 945,0	30 502,0	31 812,0

CELKEM							
Smlouvy o dlouhodobé spolupráci celkem		tis. Kč	4 227,0	4 307,0	4 387,0	4 467,0	4 550,0
Dotační programy celkem (příděly do peněžních fondů)		tis. Kč	11 097,2	11 283,3	11 235,3	11 332,0	11 522,0
Celkem ostatní dotace		tis. Kč	28 836,0	29 390,0	29 945,0	30 502,0	31 812,0
Celkem přímá podpora ukončeno 2020		tis. Kč					
Výdaje na dotace, dary a dlouhodobou podporu		tis. Kč	44 160,2	44 980,3	45 567,3	46 301,0	47 884,0

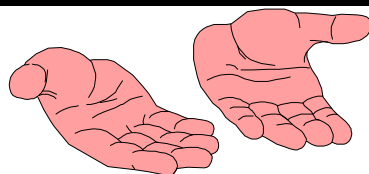
2024	2023	2022	Správce
Rozpočet	Rozpočet	Prosinec	

3 875,0	3 800,0	3 725,0	KŠS
275,0	250,0		KŠS
4 150,0	4 050,0	3 725,0	

6 fondů			
4 171,0	3 337,0	3 286,0	OSS
-206,0			OSS
343,0	-144,8	-944,0	EKO
4 836,0	3 869,0	3 810,0	KŠS
823,0	658,0	648,0	KŠS
394,0	315,0	310,0	KŠS
290,0	232,0	228,0	ÚMA
144,0	115,0	113,0	SMM
			KŠS
			EKO
10 795,0	8 381,2	7 451,0	

26 990,0	24 372,0	18 699,0	EKO
233,0	215,0	207,0	ÚKS
483,0	447,0	388,0	EKO
1 420,0	1 410,0	1 358,1	EKO
29 126,0	26 444,0	20 652,1	

4 150,0	4 050,0	3 725,0	x
10 795,0	8 381,2	7 451,0	x
29 126,0	26 444,0	20 652,1	x
			x
44 071,0	38 875,2	31 828,1	



Dotace z rozpočtu města (mimo zřízené organizace)		2025	2026	2027	2028	2029	2024	2023	2022	Správce
Výhled [tis. Kč], Usnesení ZM č. 148/8 ze 4.12.2023	Jednotka	Výhled	Výhled	Výhled	Výhled	Výhled	Rozpočet	Rozpočet	Prosinec	

Peněžní fondy zřízené městem

Peněžní fondy zřízené městem		2025	2026	2027	2028	2029
Výhled [tis. Kč], Usnesení ZM č. 148/8 ze 4.12.2023	Jednotka	Výhled	Výhled	Výhled	Výhled	Výhled

2024	2023	2022	Správce
Rozpočet	Rozpočet	Prosinec	

A - fondy na poskytování dotací a návratných výpomocí v zájmu města

Fond sociální pomoci a prevence (FSPP)						
Zůstatek k 1. lednu	tis. Kč	947,6	947,6	947,6	947,6	947,6
Příjmy fondu	Tvorba (dotace z rozpočtu, příspěvky a dary FO a PO, úroky, vratky poskytnuté)	tis. Kč	4 625,2	4 699,3	4 538,3	4 522,0
Výdaje fondu	- přímý příspěvek pro Senior centrum	tis. Kč	-212,0	-216,0	-220,0	-224,0
	- ostatní čerpání (poskytované dotace, bankovní poplatky, provozní náklady fondu)	tis. Kč	-4 413,2	-4 483,3	-4 318,3	-4 298,0
Zůstatek fondu k 31. prosinci	tis. Kč	947,6	947,6	947,6	947,6	947,6

947,6	947,6	19,3	x
4 514,0	3 192,2	4 231,6	x
-206,0			x
-4 308,0	-3 192,2	-3 303,2	OSS
947,6	947,6	947,6	

Fond sportu (FoSp)						
Zůstatek k 1. lednu	tis. Kč	20,5	20,5	20,5	20,5	20,5
Příjmy fondu	Tvorba (dotace z rozpočtu, příspěvky a dary FO a PO, úroky, vratky poskytnuté)	tis. Kč	4 983,0	5 069,0	5 156,0	5 243,0
Výdaje fondu	Čerpání (poskytované dotace, bankovní poplatky, provozní náklady fondu)	tis. Kč	-4 983,0	-5 069,0	-5 156,0	-5 243,0
Zůstatek fondu k 31. prosinci	tis. Kč	20,5	20,5	20,5	20,5	20,5

20,5	20,5	165,3	x
4 836,0	3 869,0	3 841,1	x
-4 836,0	-3 869,0	-3 985,8	KŠS
20,5	20,5	20,5	

Fond kultury a cestovního ruchu (FoKCR)						
Zůstatek k 1. lednu	tis. Kč	490,9	490,9	490,9	490,9	490,9
Příjmy fondu	Tvorba (dotace z rozpočtu, příspěvky a dary FO a PO, úroky, vratky poskytnuté)	tis. Kč	848,0	863,0	878,0	893,0
Výdaje fondu	Čerpání (poskytované dotace, bankovní poplatky, provozní náklady fondu)	tis. Kč	-848,0	-863,0	-878,0	-893,0
Zůstatek fondu k 31. prosinci	tis. Kč	490,9	490,9	490,9	490,9	490,9

490,9	490,9	496,4	x
823,0	658,0	648,1	x
-823,0	-658,0	-653,6	KŠS
490,9	490,9	490,9	

Fond mládeže a vzdělávání (FoMV)						
Zůstatek k 1. lednu	tis. Kč	211,4	211,4	211,4	211,4	211,4
Příjmy fondu	Tvorba (dotace z rozpočtu, příspěvky a dary FO a PO, úroky, vratky poskytnuté)	tis. Kč	406,0	413,0	420,0	427,0
Výdaje fondu	Čerpání (poskytované dotace, bankovní poplatky, provozní náklady fondu)	tis. Kč	-406,0	-413,0	-420,0	-427,0
Zůstatek fondu k 31. prosinci	tis. Kč	211,4	211,4	211,4	211,4	211,4

211,4	211,4	224,2	x
394,0	315,0	310,0	x
-394,0	-315,0	-322,8	KŠS
211,4	211,4	211,4	

Fond obnovy historické architektury (FOHA)						
Zůstatek k 1. lednu	tis. Kč	242,8	242,8	242,8	242,8	242,8
Příjmy fondu	Tvorba (dotace z rozpočtu, příspěvky a dary FO a PO, úroky, vratky poskytnuté)	tis. Kč	299,0	304,0	309,0	314,0
Výdaje fondu	Čerpání (poskytované dotace, bankovní poplatky, provozní náklady fondu)	tis. Kč	-299,0	-304,0	-309,0	-314,0
Zůstatek fondu k 31. prosinci	tis. Kč	242,8	242,8	242,8	242,8	242,8

242,8	360,8	361,2	x
339,0	232,0	248,0	x
-339,0	-350,0	-248,5	ÚMA
242,8	242,8	360,8	

Peněžní fondy zřízené městem		2025	2026	2027	2028	2029
Výhled [tis. Kč], Usnesení ZM č. 148/8 ze 4.12.2023		Výhled	Výhled	Výhled	Výhled	Výhled

2024	2023	2022	Správce
Rozpočet	Rozpočet	Prosinec	

Fond životního prostředí (FoŽP)						
Zůstatek k 1. lednu	tis. Kč	1,0	1,0	1,0	1,0	1,0
Příjmy fondu Tvorba (dotace z rozpočtu, příspěvky a dary FO a PO, úroky, vratky poskytnuté)	tis. Kč	148,0	151,0	154,0	157,0	160,0
Výdaje fondu Čerpání (poskytované dotace, bankovní poplatky, provozní náklady fondu)	tis. Kč	-148,0	-151,0	-154,0	-157,0	-160,0
Zůstatek fondu k 31. prosinci	tis. Kč	1,0	1,0	1,0	1,0	1,0

1,0	1,0	0,6	x
144,0	115,0	114,0	x
-144,0	-115,0	-113,6	SMM
1,0	1,0	1,0	

Fond rozvoje bydlení (FRB)						
Zůstatek k 1. lednu	tis. Kč	9 850,1	9 850,1	9 850,1	9 850,1	9 850,1
Příjmy fondu Tvorba = splátky jistin dříve poskytnutých úvěrů	tis. Kč	7 354,1	7 383,7	7 014,8	6 210,9	5 885,9
Příjmy fondu úroky z poskytnutých úvěrů, bankovní úroky, ostatní nahodilé příjmy	tis. Kč	561,1	541,6	510,7	464,3	426,3
Výdaje fondu Čerpání = poskytované úvěry, bankovní poplatky, provozní náklady fondu	tis. Kč	-7 915,2	-7 925,3	-7 525,5	-6 675,2	-6 312,2
Převod prostředků do programu COVID-19 (ZM 18.5.2020)	tis. Kč					
Zůstatek fondu k 31. prosinci	tis. Kč	9 850,1	9 850,1	9 850,1	9 850,1	9 850,1
nesplacený zůstatek jistin dříve poskytnutých úvěrů	tis. Kč	25 179,5	23 463,1	22 064,8	20 947,0	20 455,0

9 850,1	9 850,1	11 675,3	x
7 508,9	8 302,5	8 324,9	EKO
583,8	590,1	243,8	EKO
-8 092,7	-8 892,6	-10 393,9	EKO
9 850,1	9 850,1	9 850,1	
28 215,3	30 798,5	29 020,0	odkaz

B - ostatní fondy a programy města

Sociální fond (SocF)						
Zůstatek k 1. lednu	tis. Kč	2 051,0	1 908,1	1 920,3	2 037,4	2 296,8
Příjmy fondu Tvorba = přiděly z rozpočtu, příspěvky a dary FO a PO, úroky, náhrady, vratky n	tis. Kč	6 288,0	6 441,3	6 594,5	6 747,9	6 901,1
Výdaje fondu Čerpání = příspěvek na stravu, penzijní připojištění, společenské a kulturní akce,	tis. Kč	-6 430,9	-6 429,1	-6 477,4	-6 488,5	-6 462,4
Zůstatek fondu k 31. prosinci	tis. Kč	1 908,1	1 920,3	2 037,4	2 296,8	2 735,5

1 639,9	1 415,3	1 636,5	x
6 018,5	5 687,5	3 734,7	EKO
-5 607,4	-5 462,9	-3 955,9	EKO
2 051,0	1 639,9	1 415,3	

COVID-19 na pomoc malým podnikatelům						
Zůstatek k 1. lednu	tis. Kč					
Příjmy fondu Tvorba = dotace z rozpočtu, příspěvky a dary FO a PO, úroky, vratky poskytnuté	tis. Kč					
Výdaje fondu Čerpání = poskytované dotace, bankovní poplatky, provozní náklady fondu)	tis. Kč					
Zůstatek fondu k 31. prosinci	tis. Kč					

			x
			EKO
			EKO

Peněžní fondy zřízené městem		2025	2026	2027	2028	2029	2024	2023	2022	Správce
Výhled [tis. Kč], Usnesení ZM č. 148/8 ze 4.12.2023		Výhled	Výhled	Výhled	Výhled	Výhled	Rozpočet	Rozpočet	Prosinec	

C - OBROT A ZŮSTATKY PENĚŽNÍCH FONDŮ MĚSTA CELKEM

Peněžní fondy celkem (obraty)										
Zůstatek k 1. lednu	tis. Kč	13 815,3	13 672,4	13 684,6	13 801,7	14 061,1	13 404,2	13 297,6	14 578,8	x
Příjmy fondu	tis. Kč	25 512,4	25 865,9	25 575,3	24 979,1	24 963,3	25 161,2	22 961,3	21 696,2	x
Výdaje fondu	tis. Kč	-21 242,1	-21 370,4	-21 139,9	-20 421,7	-20 154,6	-20 442,1	-19 662,5	-19 674,2	x
Zůstatek fondů k 31. prosinci - obraty	tis. Kč	18 085,6	18 167,9	18 120,0	18 359,1	18 869,8	18 123,3	16 596,4	16 600,9	x

Zůstatky zřízených peněžních fondů a programů										
Fond sportu (FoSp)	tis. Kč	20,5	20,5	20,5	20,5	20,5	20,5	20,5	20,5	odkaz
Fond sociální pomoci a prevence (FSPP)	tis. Kč	947,6	947,6	947,6	947,6	947,6	947,6	947,6	947,6	odkaz
Fond kultury a cestovního ruchu (FoKCR)	tis. Kč	490,9	490,9	490,9	490,9	490,9	490,9	490,9	490,9	odkaz
Fond mládeže a vzdělávání (FoMV)	tis. Kč	211,4	211,4	211,4	211,4	211,4	211,4	211,4	211,4	odkaz
Fond obnovy historické architektury (FOHA)	tis. Kč	242,8	242,8	242,8	242,8	242,8	242,8	242,8	360,8	odkaz
Fond životního prostředí (FoŽP)	tis. Kč	1,0	1,0	1,0	1,0	1,0	1,0	1,0	1,0	odkaz
Fond rozvoje bydlení (FRB)	tis. Kč	9 850,1	9 850,1	9 850,1	9 850,1	9 850,1	9 850,1	9 850,1	9 850,1	odkaz
Fond cestovního ruchu	tis. Kč									odkaz
Sociální fond (SocF)	tis. Kč	1 908,1	1 920,3	2 037,4	2 296,8	2 735,5	2 051,0	1 639,9	1 415,3	odkaz
COVID-19 na pomoc malým podnikatelům	tis. Kč									odkaz
Zůstatek fondů k 31. prosinci	tis. Kč	13 672,4	13 684,6	13 801,7	14 061,1	14 499,8	13 815,3	13 404,2	13 297,6	x



Sociální fond

Sociální fond		2025	2026	2027	2028	2029
Výhled [tis. Kč], Usnesení ZM č. 148/8 ze 4.12.2023		Výhled	Výhled	Výhled	Výhled	Výhled
Jednotka						
A - Tvorba sociálního fondu						
Základna - Odměny uvolněných členů zastupitelstva	tis. Kč	3 800,0	3 826,0	3 853,0	3 880,0	3 907,0
- Platy zaměstnanců - Městská policie	tis. Kč	18 967,7	19 441,0	19 914,6	20 388,3	20 861,9
- Ostatní (MěÚ)	tis. Kč	134 433,0	137 766,0	141 096,0	144 428,0	147 758,0
Procento odvodu do sociálního fondu ze základny	procento	4,00%	4,00%	4,00%	4,00%	4,00%
Zapojení zůstatku hotovosti z minulého roku	tis. Kč					
Tvorba sociálního fondu celkem	tis. Kč	6 288,0	6 441,3	6 594,5	6 747,9	6 901,1
B - Použití sociálního fondu						
Příspěvek na stravu (stravenkový paušál)	tis. Kč	2 386,5	2 374,1	2 411,5	2 411,5	2 374,1
Penzijní připojištění	tis. Kč	2 689,2	2 689,2	2 689,2	2 689,2	2 689,2
Osobní konta zaměstnanců	tis. Kč	822,0	822,0	822,0	822,0	822,0
Ostatní výdaje (kulturní a sportovní akce, jubilea, ...)	tis. Kč	533,2	543,8	554,7	565,8	577,1
Čerpání sociálního fondu celkem	tis. Kč	6 430,9	6 429,1	6 477,4	6 488,5	6 462,4
Zůstatek peněžního fondu k 1. lednu	tis. Kč	1 309,0	1 166,1	1 178,3	1 295,4	1 554,8
Výsledek hospodaření	tis. Kč	-142,9	12,2	117,1	259,4	438,7
Zůstatek peněžního fondu k 31.12.		1 166,1	1 178,3	1 295,4	1 554,8	1 993,5
Doporučený min.zůstatek BU (na nedočerpání mezd a zachování benefiitů)	4,00%	251,5	257,7	263,8	269,9	276,0
B1 - Stravování (kolektivní smlouva: Na stravenku není nárok při dovolené, úhradě stravného při pracovním jednání, překážkách, Home Office či pracovní době <4 hodiny)						
Podíl zaměstnavatele na úhradě - zaměstnanec	Kč/zam./den	70,00 Kč	70,00 Kč	70,00 Kč	70,00 Kč	70,00 Kč
pozn.: max. limit dle z.č.586/1992 Sb., o dani z příjmů	max.limit - sazba	107,10 Kč	107,10 Kč	107,10 Kč	107,10 Kč	107,10 Kč
	- test	✓	✓	✓	✓	✓
Podíl sociálního fondu na úhradě - zaměstnanec	Kč/zam./den	45,00 Kč	45,00 Kč	45,00 Kč	45,00 Kč	45,00 Kč
- uvolněný člen ZM	Kč/zam./den	115,00 Kč	115,00 Kč	115,00 Kč	115,00 Kč	115,00 Kč
Podíl zaměstnance a uvolněného člena ZM na úhradě	Kč/zam./den					
	procento					
Příspěvek na stravu (od 2021 stravenkový paušál)	Kč/zam./den	115,00 Kč	115,00 Kč	115,00 Kč	115,00 Kč	115,00 Kč
(do 2020 hodnota stravenky)	Kč/zam./den					
Test na daňový paušál	max. hodnot dle Vyhlášky (zaměstnavatel+soc.fond)					
není-li ještě Vyhláška, pak plán.cestovného města	max.limit	116,10 Kč	118,34 Kč	119,84 Kč	121,34 Kč	122,84 Kč
výsledek testu		✓	✓	✓	✓	✓
počet osob s nárokem na stravenku	osoby	270	270	270	270	270
počet pracovních dnů	dny	251	250	253	253	250
počet dnů dovolené	dny	-25	-25	-25	-25	-25
služební cesty, nemoc, neplacené volno, ...	dny	-35	-35	-35	-35	-35
počet vydaných stravenek na osobu	dny	191	190	193	193	190
Celkové výdaje sociálního fondu na stravenky	tis. Kč	2 386,5	2 374,1	2 411,5	2 411,5	2 374,1
podíl z tvorby sociálního fondu	procento	38,0%	36,9%	36,6%	35,7%	34,4%
pozn.: celkové výdaje zaměstnavatele na stravné	tis. Kč	3 609,9	3 591,0	3 647,7	3 647,7	3 591,0

2024	2023	2022	Správce
Rozpočet	Rozpočet	Prosinec	
3 773,0	3 734,0	3 391,0	odkaz
18 087,6	17 874,9	15 346,7	odkaz
128 601,4	120 577,4	105 049,4	odkaz
4,00%	4,00%	3,00%	EKO EKO
6 018,5	5 687,5	3 713,6	
1 872,0	1 852,5	1 050,2	odkaz
2 390,4	2 390,4	2 066,4	odkaz
822,0	712,4	650,4	odkaz
523,0	507,6	485,9	odkaz
5 607,4	5 462,9	4 252,9	
897,9	673,3	1 212,6	EKO
411,1	224,6	-539,3	x
1 309,0	897,9	673,3	x
240,7	227,5	148,5	
65,00 Kč	65,00 Kč	55,00 Kč	Tajemník a odborová organizace
107,10 Kč	107,10 Kč	99,40 Kč	
✓	✓	✓	
35,00 Kč	35,00 Kč	20,00 Kč	Tajemník a odborová organizace
100,00 Kč	100,00 Kč	75,00 Kč	
			odkaz
100,00 Kč	100,00 Kč	75,00 Kč	
	107,10 Kč	99,40 Kč	x
111,60 Kč	✓	✓	
270	270	266	x
252	250	252	odkaz
-25	-25	-25	EKO
-35	-35	-35	EKO
192	190	192	x
1 872,0	1 852,5	1 050,2	x
31,1%	32,6%	28,3%	x
3 369,6	3 334,5	2 809,0	x

Sociální fond		2025	2026	2027	2028	2029
Výhled [tis. Kč], Usnesení ZM č. 148/8 ze 4.12.2023		Výhled	Výhled	Výhled	Výhled	Výhled
Jednotka						
B2 - Penzijní spoření (týká se smluv označených do 2012 "o penzijním připojištění" a od 2013 "o doplňkovém penzijním spoření")						
Počet zaměstnanců celkem (MP+MěÚ)	osoby	281	281	281	281	281
Odpočet osob s výrazně zkrácenou prac.dobou (úklid)	osoby	-12	-12	-12	-12	-12
Odpočet osob ve zkušební lhůtě	osoby	-2	-2	-2	-2	-2
Odpočet osob bez uzavřené sml.o Penz.pojištění	osoby	-30	-30	-30	-30	-30
Osoby na rodič.dovolené s uzavřenou smlouvou o Penz.připojištění	osoby	12	12	12	12	12
Průměrný počet osob bez zájmu o příspěvek města	osoby	0	0	0	0	0
Počet osob s nárokem na připojištění	osoby	249	249	249	249	249
Příspěvek města na jednoho zaměstnance	Kč/zam./měs.	900,00 Kč	900,00 Kč	900,00 Kč	900,00 Kč	900,00 Kč
Celkové výdaje sociálního fondu na penzijní připojištění	tis. Kč	2 689,2	2 689,2	2 689,2	2 689,2	2 689,2
<i>podíl z tvorby sociálního</i>	<i>procento</i>	<i>42,8%</i>	<i>41,7%</i>	<i>40,8%</i>	<i>39,9%</i>	<i>39,0%</i>

2024	2023	2022	Správce
Rozpočet	Rozpočet	Prosinec	
281	281	278	odkaz
-12	-12	-12	EKO
-2	-2	-2	EKO
-30	-30	-30	EKO
12	12	12	EKO
0	0	0	EKO
249	249	246	x
800,00 Kč	800,00 Kč	700,00 Kč	Taj.+odb.org.
2 390,4	2 390,4	2 066,4	x
39,7%	42,0%	55,6%	x

B3 - Osobní konta zaměstnanců (poukázky)						
Čerpání bude prováděno formou poskytování poukázek Ticket Multi, umožňujících využití v oblasti, kultury, sportu, tělovýchovy apod.						
Podíl na zaměstnance - s polovičním a vyšším úvazkem	Kč/zam./rok	3 000 Kč	3 000 Kč	3 000 Kč	3 000 Kč	3 000 Kč
- s úvazkem nižším než polovičním	Kč/zam./rok	1 500 Kč	1 500 Kč	1 500 Kč	1 500 Kč	1 500 Kč
Celkové prostředky na osobní konta	tis. Kč	822,0	822,0	822,0	822,0	822,0
<i>podíl z tvorby sociálního</i>	<i>procento</i>	<i>13,1%</i>	<i>12,8%</i>	<i>12,5%</i>	<i>12,2%</i>	<i>11,9%</i>

3 000 Kč	2 600 Kč	2 400 Kč	
1 500 Kč	1 300 Kč	1 200 Kč	
822,0	712,4	650,4	
13,7%	12,5%	17,5%	x

B4 - Ostatní výdaje sociálního fondu							
Sportovní den	pohoštění	tis. Kč	52,1	53,1	54,2	55,3	56,4
	služby	tis. Kč	12,5	12,8	13,1	13,4	13,7
Kulturní a sportovní akce	Městská bowlingová liga	tis. Kč	16,2	16,5	16,8	17,1	17,4
	zájezdy	tis. Kč	30,2	30,8	31,4	32,0	32,6
	Slavnostní ukončení a zahájení roku	tis. Kč	158,7	161,9	165,1	168,4	171,8
		tis. Kč	0,0	0,0	0,0	0,0	0,0
Společenská a soc. oblast	životní jubilea (50 a 60 let věku)	tis. Kč	198,9	202,9	207,0	211,1	215,3
	pomoc v krizových situacích	tis. Kč	26,9	27,4	27,9	28,5	29,1
Ostatní	nákup knih, učebních pomůcek apod.	tis. Kč	1,1	1,1	1,1	1,1	1,1
	nájemné nebytových prostor	tis. Kč	1,9	1,9	1,9	1,9	1,9
	pohoštění	tis. Kč	7,5	7,7	7,9	8,1	8,3
	věcné dary	tis. Kč	27,2	27,7	28,3	28,9	29,5
Celkem ostatní výdaje			533,2	543,8	554,7	565,8	577,1

51,1	49,6	26,7	Tajemník a odborová organizace
12,3	11,9	10,7	
15,9	15,4	13,9	
29,6	28,7	25,9	
155,6	151,1	209,3	
0,0	0,0	0,0	
195,0	189,3	143,8	
26,4	25,6	23,1	
1,1	1,1	1,0	
1,9	1,8	1,6	
7,4	7,2	6,5	
26,7	25,9	23,4	
523,0	507,6	485,9	

B - Použití sociálního fondu dle rozpočtové skladby						
pol. 5136 - Knihy a obdobné listinné informační prostředky	tis. Kč	1,1	1,1	1,1	1,1	1,1
pol. 5164 - nájemné	tis. Kč	1,9	1,9	1,9	1,9	1,9
pol. 5169 - nákup služeb (vč. příspěvku zřiz. organizaci na zjištění akce)	tis. Kč	217,6	222,0	226,4	230,9	235,5
pol. 5175 - pohoštění	tis. Kč	59,6	60,8	62,1	63,4	64,7
pol. 5194 - věcné dary	tis. Kč	27,2	27,7	28,3	28,9	29,5
pol. 5499 - transfery obyvatelstvu	tis. Kč	6 123,5	6 115,6	6 157,6	6 162,3	6 129,7
Celkem výdaje sociálního fondu		6 430,9	6 429,1	6 477,4	6 488,5	6 462,4

1,1	1,1	1,0	odkaz
1,9	1,8	1,6	
213,4	207,1	259,8	
58,5	56,8	33,2	
26,7	25,9	23,4	
5 305,8	5 170,2	3 933,9	
5 607,4	5 462,9	4 252,9	

Půjčky poskytnuté z rozpočtu města (mimo peněžní fondy)

Půjčky poskytnuté z rozpočtu města (mimo peněžní fondy)		2025	2026	2027	2028	2029	2024	2023	2022	Správce
Výhled [tis. Kč], Usnesení ZM č. 148/8 ze 4.12.2023		Výhled	Výhled	Výhled	Výhled	Výhled	Rozpočet	Rozpočet	Prosinec	
	Jednotka									
1. Stávající poskytnuté úvěry z rozpočtu (mimo FRB)										
- splátky jistin	tis. Kč									EKO
- splátky úroků	tis. Kč									EKO
2. Nově poskytované úvěry soukromým subjektů budou:										
- poskytnutí úvěry (2024 až 2029)	tis. Kč									EKO
- splátky jistin (2024 až 2029)	tis. Kč									EKO
- splátky úroků (2024 až 2029)	tis. Kč									EKO
Celkem	tis. Kč	0,0	0,0	0,0	0,0	0,0	0,0	0,0	0,0	

Pozn.1

§38, z.č. 128/2000 Sb., o obcích, (3) Obec nesmí ručit za závazky fyzických osob a právnických osob vyjma

- a) závazků vyplývajících ze smlouvy o úvěru, jsou-li peněžní prostředky určeny pro investici uskutečňovanou s finanční podporou ze státního rozpočtu, státních fondů nebo národního fondu,
- b) závazků vyplývajících ze smlouvy o úvěru, jsou-li peněžní prostředky určeny pro investici do obcí vlastněných nemovitostí,
- c) těch, jejichž zřizovatelem je obec, kraj nebo stát,
- d) těch, v nichž míra účasti jí samé nebo spolu s jinou obcí nebo obcemi, krajem nebo kraji nebo státem přesahuje 50 %,
- e) bytových družstev,
- f) honebních společenstev.

Pozn. 2

poskytování jiných úvěrů než FRB (Fond rozvoje bydlení) je již velmi málo pravděpodobné, neboť od roku 2017 je nutné se řídit legislativou EU. A dle § 5 odst. 2 zákona č. 257/2016 Sb., spotřebitelské úvěry, mohou být poskytnuty úvěry, na něž není nutné mít bankovní licenci, pouze na bydlení, a to omezenému okruhu osob ve veřejném zájmu na základě jiného právního předpisu bezúročně nebo se zápůjční úrokovou sazbou nižší, než je na trhu obvyklé, nebo za podmínek, které jsou celkově výhodnější než podmínky na trhu obvyklé, pokud není zápůjční úroková sazba vyšší, než je na trhu obvyklé.



Propagace, reprezentace a společenské záležitosti města

Propagace, reprezentace a společenské záležitosti města			2025	2026	2027	2028	2029	2024	2023	2022	Správce
Výhled [tis. Kč], Usnesení ZM č. 148/8 ze 4.12.2023			Výhled	Výhled	Výhled	Výhled	Výhled	Rozpočet	Rozpočet	Prosinec	
Jednotka											
Společenské akce a vnější vztahy											
Peněžní dar:	narození občánka města - první v daném roce	Kč/osoba	15 000 Kč	15 000 Kč	15 000 Kč	15 000 Kč	15 000 Kč	15 000 Kč	15 000 Kč	15 000 Kč	ÚKS
	- ostatní	Kč/osoba	5 000 Kč	5 000 Kč	5 000 Kč	5 000 Kč	5 000 Kč	5 000 Kč	5 000 Kč	5 000 Kč	ÚKS
	prvníácci v ZŠ zřízené městem (tj. i "neobčani" UH)	Kč/osoba	1 000 Kč	1 000 Kč	1 000 Kč	1 000 Kč	1 000 Kč	1 000 Kč	500 Kč	500 Kč	ÚKS
Společenské záležitosti:	narození občánků města (viz výše)	tis. Kč	1 238,0	1 238,0	1 238,0	1 238,0	1 238,0	1 238,0	1 238,0	1 238,0	odkaz
	Prvníácci (viz výše)	tis. Kč	322,0	322,0	322,0	322,0	322,0	322,0	161,0	161,0	odkaz
	ost.přijetí (hosté, jubilea, důchodci,...)	tis. Kč	398,4	401,2	404,0	406,8	409,6	395,6	391,5	377,2	ÚKS
	pohoštění (všechny akce města)	tis. Kč	574,4	578,4	582,4	586,5	590,6	570,4	564,5	543,9	ÚKS
Partnerská města:	cestovné	tis. Kč	159,1	160,2	161,3	162,4	163,5	258,0	156,4	161,4	ÚKS
	ostatní služby	tis. Kč	397,0	399,8	402,6	405,4	408,2	394,2	390,1	375,9	ÚKS
	Cena Vladimíra Boučka	tis. Kč	79,9	80,5	81,1	81,7	82,3	79,3	78,5	75,6	ÚKS
	Slavnostní otevření dokončených investic města	tis. Kč	108,3	109,1	109,9	110,7	111,5	107,5	106,4	3,1	ÚKS
Společenské akce a vnější vztahy			3 277,1	3 289,2	3 301,3	3 313,5	3 325,7	3 204,0	3 086,4	2 936,1	
Propagace a prezentace											
Prezentace:	služby a materiál	tis. Kč	61,0	61,4	61,8	62,2	62,6	60,6	60,0		ÚMA
	pohoštění	tis. Kč									ÚMA
Den otevřených památek	věcné dary	tis. Kč	46,6	46,9	47,2	47,5	47,8	46,3	45,8	34,0	ÚMA
Veletrhy:	registr.,nájem,výstavba,panely, tiskoviny	tis. Kč	111,1	111,9	112,7	113,5	114,3	110,3	109,2		KŠS
	pohoštění	tis. Kč	11,5	11,6	11,7	11,8	11,9	11,4	11,3	10,9	KŠS
Kronika města		tis. Kč	76,3	76,8	77,3	77,8	78,3	75,8	75,0	63,0	KŠS
Výročí, slavnostní otevření apod.		tis. Kč									KŠS
Jarmarky	provozní náklady	tis. Kč									KŠS
	mandátní odměna	tis. Kč									KŠS
	tržby (tj. snížení nákladů)	tis. Kč									KŠS
Zpravodaj města	(do 6/2023 prostřednictvím KK p.o.)	tis. Kč	852,5	858,5	864,5	870,6	876,7	846,6	430,0		ÚKS
Propagace a prezentace			306,5	308,6	310,7	312,8	314,9	304,4	301,3	107,9	
Podpora cestovního ruchu, zajišťovaná přímo městem (MěÚ)											
Propagační materiál		tis. Kč	569,8	573,8	577,8	581,8	585,9	565,8	559,9	583,8	KŠS
Služby na podporu cestovního ruchu (prezentace, rozhledna, WC přístavišt)		tis. Kč	222,3	223,9	225,5	227,1	228,7	220,8	218,5	210,5	KŠS
Podpora cestovního ruchu, zajišťovaná přímo městem (MěÚ)			792,1	797,7	803,3	808,9	814,6	786,6	778,4	794,3	

Propagace, reprezentace a společenské záležitosti města		2025	2026	2027	2028	2029	2024	2023	2022	Správce
Výhled [tis. Kč], Usnesení ZM č. 148/8 ze 4.12.2023		Výhled	Výhled	Výhled	Výhled	Výhled	Rozpočet	Rozpočet	Prosinec	
	Jednotka									
Kulturní akce pořádané přímo (odborem MěÚ)										
osvobození města	tis. Kč	10,6	10,7	10,8	10,9	11,0	10,5	10,4	10,0	KŠS
Den dětí	tis. Kč	107,1	107,8	108,6	109,4	110,2	106,4	105,3	101,5	KŠS
setkání na Javořině	tis. Kč									KŠS
založení města	tis. Kč			1 000,0						KŠS
vznik republiky	tis. Kč	10,6	10,7	10,8	10,9	11,0	10,5	10,4	10,0	KŠS
Mikulášský rej	tis. Kč	99,6	100,3	101,0	101,7	102,4	98,9	97,9	76,1	KŠS
Ježíškova dílna	tis. Kč	59,5	59,9	60,3	60,7	61,1	59,1	58,5	56,4	KŠS
Těšíme se na Vánoce	tis. Kč	16,1	16,2	16,3	16,4	16,5	16,0	15,8	15,2	KŠS
Info kiosky Jezuitská kolej	tis. Kč	107,1	107,8	108,6	109,4	110,2	106,4	105,3	101,5	KŠS
projekt Kreativní města UNESCO	tis. Kč									KŠS
den Země a stromů	tis. Kč	54,6	55,0	55,4	55,8	56,2	54,2	53,6	51,6	KŠS
ostatní 17.litopad, píano, ...	tis. Kč	42,4	42,7	43,0	43,3	43,6	42,1	41,7	40,2	KŠS
Kulturní akce pořádané přímo (odborem MěÚ)		507,6	511,1	1 514,8	518,5	522,2	504,1	498,9	462,5	
Sportovní akce pořádané přímo (odborem MěÚ)										
A) nákup služeb pro: Sportovní hry ZŠ a MŠ	tis. Kč							33,3	32,1	KŠS
Atletický čtyřboj žactva "O pohár starosty"	tis. Kč							30,5	29,4	KŠS
B) ost.výdaje k akcím: drobný hm.dlouhodobý majetek	tis. Kč							16,5	15,9	KŠS
nákup materiálu j.n.	tis. Kč							12,0	11,6	KŠS
pohoštění	tis. Kč							3,8	3,7	KŠS
věcné dary	tis. Kč							17,3	16,7	KŠS
Sportovní akce pořádané přímo (odborem MěÚ)								113,4	109,4	
Rekapitulace										
Společenské akce a vnější vztahy		3 277,1	3 289,2	3 301,3	3 313,5	3 325,7	3 204,0	3 086,4	2 936,1	
Propagace a prezentace		306,5	308,6	310,7	312,8	314,9	304,4	301,3	107,9	
Kulturní akce pořádané přímo (odborem MěÚ)		507,6	511,1	1 514,8	518,5	522,2	504,1	498,9	462,5	
Podpora cestovního ruchu, zajišťovaná přímo městem (MěÚ)		792,1	797,7	803,3	808,9	814,6	786,6	778,4	794,3	
Sportovní akce pořádané přímo (odborem MěÚ)								113,4	109,4	
Celkem propagace, reprezentace a společenské záležitosti města	tis. Kč	4 883,3	4 906,6	5 930,1	4 953,7	4 977,4	4 799,1	4 778,4	4 410,2	




Členství města ve sdruženích


Členství města ve sdruženích		2025	2026	2027	2028	2029	2024	2023	2022	Správce
Výhled [tis. Kč], Usnesení ZM č. 148/8 ze 4.12.2023		Výhled	Výhled	Výhled	Výhled	Výhled	Rozpočet	Rozpočet	Prosinec	
	Jednotka									

A - Členství města		2025	2026	2027	2028	2029	2024	2023	2022	Správce
Sdružení historických sídel ČMS Čech, Moravy a Slezka	Kč/obyvatel	1,70 Kč	1,70 Kč	1,70 Kč	1,70 Kč	1,70 Kč	1,70 Kč	1,20 Kč	1,20 Kč	OSI
Region Slovácko	Kč/obyvatel	10,00 Kč	10,00 Kč	10,00 Kč	10,00 Kč	10,00 Kč	10,00 Kč	8,00 Kč	8,00 Kč	OSI
Kolektivní členství ve sdružení hasičů Čech, Moravy a Slezka	Kč/obyvatel	1,40 Kč	1,40 Kč	1,40 Kč	1,40 Kč	1,40 Kč	1,40 Kč	1,00 Kč	1,00 Kč	OSI
Sdružení obcí pro rozvoj Bařova kanálu a vodní cesty na řece Moravě	Kč/obyvatel	7,00 Kč	7,00 Kč	7,00 Kč	7,00 Kč	7,00 Kč	7,00 Kč	5,00 Kč	5,00 Kč	OSI
sdružení tajemníků MěÚ	tis.Kč	3,0	3,0	3,0	3,0	3,0	3,0	2,5	2,5	OSI
Český institut interních auditorů	tis.Kč	3,5	3,5	3,5	3,5	3,5	3,5	3,0	3,0	OSI
člen Partnerství pro městskou mobilitu	tis.Kč	12,0	12,0	12,0	12,0	12,0	12,0	10,0	10,0	OSI

B - Členství zaměstnanců MěÚ dle usnesení RM 1241/81 ze dne 30.5.2006		2025	2026	2027	2028	2029	2024	2023	2022	Správce
Česká komora autorizovaných architektů	tis.Kč/osoba	9,6	9,6	9,6	9,6	9,6	9,6	7,8	7,8	ÚMA
Česká komora autorizovaných inženýrů a techniků	tis.Kč/osoba	3,5	3,5	3,5	3,5	3,5	3,5	6,0	6,0	OIN
Sdružení pro rozvoj veřejného osvětlení	tis.Kč/osoba	5,0	5,0	5,0	5,0	5,0	5,0	4,0	4,0	SMM
Sdružení International Facility Management Association	tis.Kč/osoba	7,5	7,5	7,5	7,5	7,5	7,5	6,5	6,5	SMM



Členství města ve sdruženích		2025	2026	2027	2028	2029	2024	2023	2022	Správce
Výhled [tis. Kč], Usnesení ZM č. 148/8 ze 4.12.2023		Výhled	Výhled	Výhled	Výhled	Výhled	Rozpočet	Rozpočet	Prosinec	
Jednotka										
Rozklad rozpočtu podle položek a celkových příspěvků										
5229 - Ostatní neinvestiční dotace neziskovým a pod. organizacím (MĚSTO)										
Sdružení historických sídel ČMS Čech, Moravy a Slezka	tis. Kč	42,2	42,2	42,2	42,2	42,2	42,2	29,8	29,3	x
Region Slovácko	tis. Kč	248,1	248,1	248,1	248,1	248,1	248,1	198,5	195,4	x
Kolektivní členství ve sdružení hasičů Čech, Moravy a Slezka	tis. Kč	34,7	34,7	34,7	34,7	34,7	34,7	24,8	24,4	x
sdružení tajemníků MěÚ	tis. Kč	3,0	3,0	3,0	3,0	3,0	3,0	2,5	2,5	x
Český institut interních auditorů	tis. Kč	3,5	3,5	3,5	3,5	3,5	3,5	3,0	3,0	x
člen Partnerství pro městskou mobilitu	tis. Kč	12,0	12,0	12,0	12,0	12,0	12,0	10,0	10,0	x
Celkem		343,5	343,5	343,5	343,5	343,5	343,5	268,6	264,6	
5229 - Ostatní neinvestiční dotace neziskovým a pod. organizacím (INDIVIDUÁLNÍ)										
Česká komora autorizovaných architektů	tis. Kč	9,6	9,6	9,6	9,6	9,6	9,6	7,8	7,8	x
Česká komora autorizovaných inženýrů a techniků	tis. Kč	3,5	3,5	3,5	3,5	3,5	3,5	6,0	6,0	x
Sdružení pro rozvoj veřejného osvětlení	tis. Kč	5,0	5,0	5,0	5,0	5,0	5,0	4,0	4,0	x
Sdružení International Facility Management Association	tis. Kč	7,5	7,5	7,5	7,5	7,5	7,5	6,5	6,5	x
Celkem		25,6	25,6	25,6	25,6	25,6	25,6	24,3	24,3	
5329 - Ostatní neinvestiční dotace veřejným rozpočtům územní úrovně										
Sdružení obcí pro rozvoj Bařova kanálu a vodní cesty na řece Moravě	tis. Kč	173,7	173,7	173,7	173,7	173,7	173,7	122,2	126,5	x
Celkem		173,7	173,7	173,7	173,7	173,7	173,7	122,2	126,5	



Náhrada cestovních výdajů

Náhrada cestovních výdajů		2025	2026	2027	2028	2029
Výhled [tis. Kč], Usnesení ZM č. 148/8 ze 4.12.2023		Výhled	Výhled	Výhled	Výhled	Výhled
Jednotka						

2024	2023	2022	Správce
Rozpočet	Rozpočet	Prosinec	

A - Sazby dle Zákoníku práce a Vyhlášky

§ 189 z.č. 262/2006 Sb., zákoník práce a Vyhláška MPSV o cestovních náhradách platná pro daný rok (UH se řídí sazbou dle § 176)

1. Výše stravného za kalendářní den*						
od 5 do 12 hodin	rozpětí dle zákona	Kč				
od 12 do 18 hodin	rozpětí dle zákona	Kč				
nad 18 hodin	rozpětí dle zákona	Kč				
2. Bezplatné jídlo (bez rozlišení zda jde o snídani, oběd či večeři) - stravné je kráceno o hodnotu:						
od 5 do 12 hodin - sazba pro město	% / každé jídlo	-70%	-70%	-70%	-70%	-70%
od 12 do 18 hodin - sazba pro město	% / každé jídlo	-35%	-35%	-35%	-35%	-35%
nad 18 hodin - sazba pro město	% / každé jídlo	-25%	-25%	-25%	-25%	-25%

	129,00 až 153,00	120,00 až 142,00	EKO
	196,00 až 236,00	181,00 až 219,00	EKO
	307,00 až 367,00	284,00 až 340,00	EKO
-70%	-70%	-70%	EKO
-35%	-35%	-35%	EKO
-25%	-25%	-25%	EKO

*) Nesjedná-li zaměstnavatel nebo neurčí před vysláním zaměstnance na pracovní cestu výši stravného, přísluší zaměstnanci stravné ve výši dolní sazby rozpětí

B - Rozhodnutí města

Výše stravného za kalendářní den							
od 5 do 12 hodin	sazba pro město (cca 42 % základu UH)	Kč	155,00	158,00	160,00	162,00	164,00
od 12 do 18 hodin	sazba pro město (cca 64 % základu UH)	Kč	237,00	240,00	243,00	246,00	250,00
nad 18 hodin	sazba pro město (základ UH = 100%)	Kč	370,00	375,00	380,00	385,00	390,00

149,00	134,00	120,00	EKO
227,00	205,00	185,00	EKO
355,00	320,00	285,00	EKO



Tabulková místa odborů a útvarů MěÚ k 31.12. sledovaného roku

údaje o státní správě vychází z Metodiky MV ČR pro potřeby výpočtu pracovních úvazků

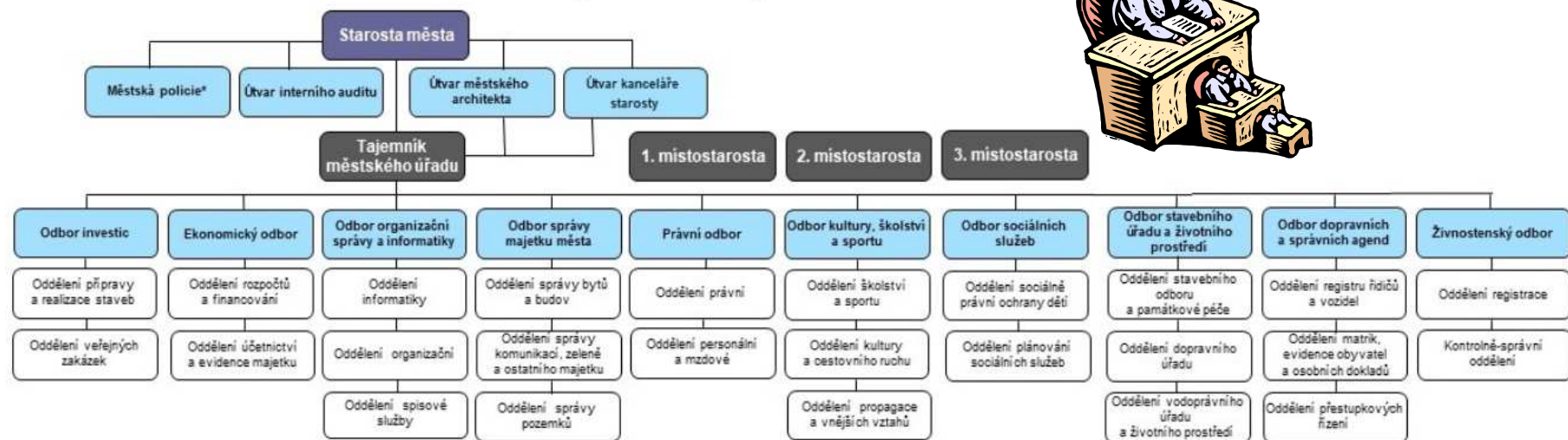
Tabulková místa odborů a útvarů MěÚ k 31.12. sledovaného roku			2025	2026	2027	2028	2029	2024	2023	2022	Správce
Výhled [tis. Kč], Usnesení ZM č. 148/8 ze 4.12.2023			Výhled	Výhled	Výhled	Výhled	Výhled	Rozpočet	Rozpočet	Prosinec	
	Jednotka										
TAJ	samospráva	osoby	0,40	0,40	0,40	0,40	0,40	0,40	0,40	0,40	PO
	státní správa	osoby	0,60	0,60	0,60	0,60	0,60	0,60	0,60	0,60	PO
EKO	samospráva	osoby	10,60	10,60	10,60	10,60	10,60	10,60	10,60	10,60	EKO
	státní správa	osoby	4,40	4,40	4,40	4,40	4,40	4,40	4,40	4,40	EKO
PO	samospráva	osoby	5,20	5,20	5,20	5,20	5,20	5,20	5,20	5,20	PO
	státní správa	osoby	5,80	5,80	5,80	5,80	5,80	5,80	5,80	5,80	PO
SMM	samospráva: odborní zaměstnanci	osoby	19,50	19,50	19,50	19,50	19,50	19,50	19,50	19,50	SMM
	provozní prac.: úklid (zkrácená prac.doba)	osoby	7,00	7,00	7,00	7,00	7,00	7,00	7,00	7,00	SMM
	ostatní (údržba)	osoby	2,00	2,00	2,00	2,00	2,00	2,00	2,00	2,00	SMM
	státní správa: odborní zaměstnanci	osoby	3,50	3,50	3,50	3,50	3,50	3,50	3,50	3,50	SMM
	provozní prac.: úklid (zkrácená prac.doba)	osoby	7,00	7,00	7,00	7,00	7,00	7,00	7,00	7,00	SMM
	ostatní (údržba)	osoby	1,00	1,00	1,00	1,00	1,00	1,00	1,00	1,00	SMM
OIN	samospráva	osoby	10,00	10,00	10,00	10,00	10,00	10,00	10,00	10,00	OIN
	státní správa	osoby									OIN
KŠS	samospráva	osoby	8,30	8,30	8,30	8,30	8,30	8,30	8,30	8,30	KŠS
	státní správa	osoby	1,70	1,70	1,70	1,70	1,70	1,70	1,70	1,70	KŠS
OSI	samospráva	osoby	12,50	12,50	12,50	12,50	12,50	12,50	12,50	12,50	OSI
	státní správa	osoby	5,50	5,50	5,50	5,50	5,50	5,50	5,50	5,50	OSI
ÚMA	samospráva	osoby	5,80	5,80	5,80	5,80	5,80	5,80	5,80	5,80	ÚMA
	státní správa	osoby	0,20	0,20	0,20	0,20	0,20	0,20	0,20	0,20	ÚMA
ÚKS	samospráva	osoby	7,00	7,00	7,00	7,00	7,00	7,00	7,00	7,00	ÚKS
	státní správa	osoby	1,00	1,00	1,00	1,00	1,00	1,00	1,00	1,00	ÚKS
ÚIA	samospráva	osoby	1,50	1,50	1,50	1,50	1,50	1,50	1,50	1,50	ÚIA
	státní správa	osoby	1,50	1,50	1,50	1,50	1,50	1,50	1,50	1,50	ÚIA
DSA	samospráva	osoby									DSA
	státní správa	osoby	43,00	43,00	43,00	43,00	43,00	43,00	43,00	41,00	DSA
OSS	samospráva	osoby	1,70	1,70	1,70	1,70	1,70	1,70	1,60	1,60	OSS
	státní správa	osoby	32,30	32,30	32,30	32,30	32,30	32,30	32,40	31,40	OSS
SŽP	samospráva	osoby	2,60	2,60	2,60	2,60	2,60	2,60	2,60	2,60	SŽP
	státní správa	osoby	28,40	28,40	28,40	28,40	28,40	28,40	28,40	28,40	SŽP
ŽO	samospráva	osoby	0,70	0,70	0,70	0,70	0,70	0,70	0,70	0,70	ŽO
	státní správa	osoby	11,30	11,30	11,30	11,30	11,30	11,30	11,30	11,30	ŽO

Tabulková místa odborů a útvarů MěÚ k 31.12. sledovaného roku		2025	2026	2027	2028	2029	2024	2023	2022	Správce
Výhled [tis. Kč], Usnesení ZM č. 148/8 ze 4.12.2023		Výhled	Výhled	Výhled	Výhled	Výhled	Rozpočet	Rozpočet	Prosinec	
Jednotka										
Projekty hrazené Úřadem práce (osoby je nutné evidovat jako zaměstnance města; pro tuto potřebu jsou evidováni jako provozní pracovníci samosprávy)										
Projekt k získání odborné praxe a zvýšení kvalifikace	osoby	5,00	5,00	5,00	5,00	5,00	5,00	5,00	5,00	PO
Projekt Veřejně prospěšné práce	osoby	5,00	5,00	5,00	5,00	5,00	5,00	5,00	5,00	SMM
Budoucí změna zaměstnanců (není-li možné ji podchytit na konkrétním odboru); u dřívějších let neobsazené tabulkové místo										
zařazení neurčeno samospráva	osoby									EKO
státní správa	osoby									EKO

REKAPITULACE - ZAMĚSTNANCI ZAŘAZENÍ DO MĚÚ (tabulková místa)			2025	2026	2027	2028	2029	2024	2023	2022	
úředníci samospráva	osoby		85,80	85,80	85,80	85,80	85,80	85,80	85,70	85,70	x
státní správa	osoby		139,20	139,20	139,20	139,20	139,20	139,20	139,30	136,30	x
provozní prac. samospráva	osoby		19,00	19,00	19,00	19,00	19,00	19,00	19,00	19,00	x
státní správa	osoby		8,00	8,00	8,00	8,00	8,00	8,00	8,00	8,00	x
Městský úřad celkem (schválená tabulková místa)	osoby		252	252	252	252	252	252	252	249	PO
podíl zaměstnanců, vykonávajících státní správu		%	58,4%	58,4%	58,4%	58,4%	58,4%	58,4%	58,5%	58,0%	

REKAPITULACE - MĚSTSKÁ POLICIE (tabulková místa)			2025	2026	2027	2028	2029	2024	2023	2022	
MP strážníci	osoby		24	24	24	24	24	24	24	24	MP
ostatní zaměstnanci	osoby		5	5	5	5	5	5	5	5	MP
Městská policie	osoby		29	29	29	29	29	29	29	29	x

Organizační řád Městského úřadu Uherské Hradiště Příloha č. 2 – Schéma organizační struktury



Zřízení a založené společnosti města

Název	IČ	Sídlo	Vznik	základní kapit. [tis.]	Podíl města	Poznámka	Správce
1) Organizační složky (nemají právní subjektivitu)							
Jednotka sboru dobrovolných hasičů Uherské Hradiště, org.s.			1.1.2006	x	100,00%	ZM 297/20/Z z 19.12.2005	ÚKS
Jednotka sboru dobrovolných hasičů Mařatice, org.s.			1.1.2006	x	100,00%	ZM 297/20/Z z 19.12.2005	ÚKS
Jednotka sboru dobrovolných hasičů Jarošov, org.s.			1.1.2006	x	100,00%	ZM 297/20/Z z 19.12.2005	ÚKS
Jednotka sboru dobrovolných hasičů Míkovice, org.s.			1.1.2006	x	100,00%	ZM 297/20/Z z 19.12.2005	ÚKS
Jednotka sboru dobrovolných hasičů Vésky, org.s.			1.1.2006	x	100,00%	ZM 297/20/Z z 19.12.2005	ÚKS
Organizační složky celkem			5				
2) Příspěvkové organizace (zřizovatel je město)							
Klub kultury, p.o.	92100	Uh. Hradiště Hradební 1198	1.1.1992	x	100,00%	Činnost: a) kulturně společenská, b)Výchovně vzdělávací v kultuře, c)Správa a provozování kulturně výchovných zařízení, d)Zajišťování podmínek pro rozvoj neprofesionální zájmové a zájmově umělecké	KŠS
Městská kina, p.o.	836265	Uh. Hradiště nám.Míru 951	23.3.1993	x	100,00%	Činnost: a) veřejná filmová představení, b) organizování filmových akcí, c) prodej časopisů, filmové literatury a plakátů, d) zajišťování krátkodobých nájmu, e) provozování klubu Mír, f) publikační činnost	KŠS
Senior centrum UH, p.o.	70819173	Uh. Hradiště Kollárova 1243	1.5.2000	x	100,00%	Činnost: poskytování služeb, péče, ubytování, pečovatelské služby. Pozn.: do 6/2009 název Penzion - městské sociální centrum UH	OSS
ZŠ UNESCO, p.o.	70436070	Uh. Hradiště Komenského nám. 3:	1.1.2001	x	100,00%	Činnost: 1. poskytuje základní vzdělávání, 2. školní stravování, 3. školní klub, 4. školní družina, 5. závodní stravování, 6. činnosti ve prospěch žáků	KŠS
ZŠ Za Alejí, p.o.	70436177	Uh. Hradiště Za Alejí 1072	1.1.2001	x	100,00%	Činnost: 1. poskytuje základní vzdělávání, 2. školní stravování, 3. školní klub, 4. školní družina, 5. závodní stravování, 6. činnosti ve prospěch žáků	KŠS
ZŠ Sportovní, p.o.	70435651	Uh. Hradiště Sportovní 777	1.1.2001	x	100,00%	Činnost: 1. poskytuje základní vzdělávání, 2. školní stravování, 3. školní klub, 4. školní družina, 5. činnosti ve prospěch žáků	KŠS
ZŠ Větrná, p.o.	70436169	Uh. Hradiště Větrná 1063	1.1.2001	x	100,00%	Činnost: 1. poskytuje základní vzdělávání, 2. mateřská škola, 3. školní stravování, 4. školní jídelna-výdejna, 5. školní klub, 6. školní družina, 7. činnosti ve prospěch žáků	KŠS
ZŠ Mařatice, p.o.	70993343	Uh. Hradiště 1.máje 55	1.1.2003	x	100,00%	Činnost: 1. poskytuje základní vzdělávání, 2. školní stravování, 3. školní družina, 4. činnosti ve prospěch žáků	KŠS
ZŠ Jarošov, p.o.	70993327	Uh. Hradiště Jarošov 200	1.1.2003	x	100,00%	Činnost: 1. poskytuje základní vzdělávání, 2. mateřská škola, 3. školní stravování, 4. školní družina, 5. závodní stravování, 6. činnosti ve prospěch žáků	KŠS


Název	IČ	Sídlo	Vznik	základní kapit. [tis.]	Podíl města	Poznámka	Správce
Mateřské školy, p.o.	70993360	Uh. Hradiště Svatováclavská 943	1.1.2003	x	100,00%	Činnost: 1. 1. mateřská škola, 2. školní stravování, 3. závodní stravování, 4. činnosti ve prospěch žáků	KŠS
Slovácké divadlo, p.o.	94846	Uh. Hradiště Tyršovo nám. 480	1.1.2003	x	100,00%	Činnost: 1.Hlavní: a) činoherní a hudebně dramatické divadelní inscenace; b) představení jiných pořadatelům, c) kulturního centrum, d) vytváří scénické předměty, e) doprava. 2. Podnikání: a) pronájem věcí, b) Činnost: 1.Hlavní: a) univerzální knihovní fond, b) fond regionální literatury, c) meziknihovní výpůjčky, d) propaguje a zpřístupňuje své fondy, e) zprostředkovává přístup k informacím st. správy a samosprávy, f) přednášky, g) Spolupracuje s nezisk.sektorem, h) Buduje interní databáze fondů, i) kopírování z vl.fondů, j) knihovní fond , 2. Doplnková: a) prodej knih b) propagační služby, 3. Podnikání: a) kopírování, b) činnost: a) provoz sportovních zařízení, b) revize sportovních zařízení, c) zajišťování sportovních činností, d) služeb při pořádání sportovních akcí města UH, e) Sportovně výchovná činnost publikační, f) správa a provozování sportovních zařízení, g) cenový režim služeb, h) havarijní služby pro sport, i) kontrola dodavatelů služeb	KŠS
Knihovna Bedřich Beneše Buchlovana, p.o	92118	Uh. Hradiště Velehradská 714	1.1.2003	x	100,00%	Činnost: 1.Hlavní: a) univerzální knihovní fond, b) fond regionální literatury, c) meziknihovní výpůjčky, d) propaguje a zpřístupňuje své fondy, e) zprostředkovává přístup k informacím st. správy a samosprávy, f) přednášky, g) Spolupracuje s nezisk.sektorem, h) Buduje interní databáze fondů, i) kopírování z vl.fondů, j) knihovní fond , 2. Doplnková: a) prodej knih b) propagační služby, 3. Podnikání: a) kopírování, b) činnost: a) provoz sportovních zařízení, b) revize sportovních zařízení, c) zajišťování sportovních činností, d) služeb při pořádání sportovních akcí města UH, e) Sportovně výchovná činnost publikační, f) správa a provozování sportovních zařízení, g) cenový režim služeb, h) havarijní služby pro sport, i) kontrola dodavatelů služeb	KŠS
Sportoviště města UH, p.o.	71234187	Uh. Hradiště Stonky 860	1.1.2005	x	100,00%	Činnost: a) provoz sportovních zařízení, b) revize sportovních zařízení, c) zajišťování sportovních činností, d) služeb při pořádání sportovních akcí města UH, e) Sportovně výchovná činnost publikační, f) správa a provozování sportovních zařízení, g) cenový režim služeb, h) havarijní služby pro sport, i) kontrola dodavatelů služeb	KŠS
Dům dětí a mládeže, p.o.	75089602	Uh. Hradiště J.E.Purkyně 494	1.1.2007	x	100,00%	Činnost: a) poskytuje zájmové vzdělávání, b) závodní stravování, c) další činnosti ve prospěch uživatelů a ochrany majetku Info: Převzetí od Zlínského kraje	KŠS
Aquapark UH, p.o.	72063904	Uh. Hradiště Sportovní 1214	1.4.2010	x	100,00%	činnost: 1. Hlavní: a) provoz zařízení, b) revize, c) sportovní akce, d) pořádání soutěží, e) propagace, f) správa zařízení, g) odstranění poruch, h) kontrola dodavatelů, i) sportovní služby. 2. Doplnková: a) hostinská činnost, b) masérské a regenerační služby	KŠS
Příspěvkové organizace celkem			15				

3) Obecně prospěšné společnosti (zakladatel nebo spoluzakladatel je město)							
PETRKLÍČ, o.p.s.	26928060	Uh. Hradiště Vésky, Na Krajině 44	01.01.2004	x	100,00%	Činnost: a) osvětová, b) pomoc ženám, dětem a matkám v nouzi, c) ubytování ženám a matkám s dětmi, d) poskytování krizové intervence Info: zakladatel je Město Uh. Hradiště.	OSS
Park Rochus, o.p.s.	29234387	Uh. Hradiště Studentské nám. 153	06.05.2010	x	100,00%	Činnost: a) rozvoj e využití lokality Rochus, b) dotační projekty, c) mimoškolní výchova, d) vědecko-výzkumnou činnost, e) po vybudování provozovat areály muzea v přírodě včetně Mařatského dvora, environmentálního centra popř. další Info: do 31.12.2018 byla zakladatelem mimo Město Uh. Hradiště také společnost SYNOT REAL ESTAT, a.s.	KŠS
Obecně prospěšné společnosti celkem			2				

Název	IČ	Sídlo	Vznik	základní kapit. [tis.]	Podíl města	Poznámka	Správce	
4) Obchodní společnosti (zakladatel nebo spoluzakladatel je město)								
4a - Rozhodující vliv (tzv. ovládané společnosti; dle § 61, z.č.513/1991 Sb., obchodní zákoník, se jedná o většinu (tj. více jak 50 %; jsou-li ostatní "drobní", pak více jak 40 %) hlasovacích práv)								
EDUHA, s.r.o.	27680657	Uh. Hradiště Studentské náměstí 1	21.3.2006	72 650,0	100,00%	72 650,0	Činnost: Výroba, obchod a služby neuvedené v přílohách 1 až 3 živnostenského zákona Info: Původní základní kapitál 72,65 mil. Kč byl v r. 2014 snížen o 10 mil. na krytí ztráty z odpisů.	SMM
4b - Podstatný vliv (dle § 22, bod 5, z.č.563/1991 Sb., o účetnictví, se jedná nejméně o 20 % hlasovacích práv a současně není prokázán rozhodující vliv - tj. jednání ve shodě, dohoda s jiným společníkem, právo prosadit obsazení i								
CTZ s.r.o.	63472163	Uh. Hradiště Sokolovská 572	1.3.1996	62 400,0	49,04%	30 600,0	Činnost: výroba a rozvod tepelné a elektrické energie Info: Zakladatel město, v roce 2000 umožnilo město navýšení základního kapitálu společnosti MVV Energie CZ a.s. (rekonstrukce rozvodů), která tak získala	EKO
OTR, s.r.o.	49450581	Buchlovice Masarykova 273	27.10.1993	400,0	35,00%	140,0	Činnost: a) nakládání s nebezpečnými odpady, b) doprava Info: Buchlovice 23,5% , St.Město a Osvětimany á	EKO
HRATES a.s.	25565516	Uh. Hradiště Průmyslová 1153	26.5.1999	36 821,0	34,01%	12 521,0	Činnost: a) doprava, b) Zámečnictví, nástrojářství, c) elektrická zařízení, d) Výroba, obchod a služby neuvedené v přílohách 1 až 3 živnostenského zákona Info: Zakladatel město. 36 821 ks akcií na jméno, jmenovitá hodnota je 1000 Kč/akcie. Mariusu Pedersen a.s. prodán 29.10.2009 podíl 51.0008% a 28.11.2011	SMM
Slovácké vodárny a kanalizace, a.s.	49453866	Uh. Hradiště Za Olšávkou 290	19.3.1996	886 732,0	30,09%	266 790,0	Činnost: a) vodoinstalatérství, b) doprava, c) projektování, d) provádění staveb, e) podnikání s nebezpečnými odpady, f) výroba, obchod a služby neuvedené v přílohách 1 až 3 živnostenského zákona Info: poslední navýšení vkladu města bylo zapsáno 28.8.2018	EKO
4c - Menšinový vliv (věstník NKÚ 2006, částka 3, bod 05/35, jedná se tzv. ostatní dlouhodobý finanční majetek, tj. účast není z důvodu zhodnocování dočasně volných peněžních prostředků)								
Odpady-Třídění-Recyklace a.s.	63483980	Uh. Hradiště Průmyslová 1153	1.12.1995	10 000,0	14,00%	1 400,0	Vlastníci společnosti jsou Marius Pedersen a.s. (60 %) a OTR, s.r.o. (40 %; a v němž má podíl město UH 35 %) Činnost: a) podnikání s nebezpečnými odpady, b) doprava, c) Výroba, obchod a služby neuvedené v	EKO
Obchodní společnosti celkem			6			382 701,0		

zapojení do rozpočtu:

- ad 1) Hospodaření organizačních složek je součástí rozpočtu města (nemají právní subjektivitu)
- ad 2) Příspěvkové organizace dostávají z rozpočtu města příspěvky, popř. je jim nařizován odvod z investičního fondu
- ad 3) Obecně prospěšné společnosti dostávají z rozpočtu města dotaci
- ad 4) Obchodní společnosti vyplácí podíly na zisku (na základě rozhodnutí nejvyšších orgánů společnosti)



Dividendy z majetkových účastí města

Dividendy z majetkových účastí města		2025	2026	2027	2028	2029
Výhled [tis. Kč], Usnesení ZM č. 148/8 ze 4.12.2023		Výhled	Výhled	Výhled	Výhled	Výhled
Jednotka						
Významná účast města (tj. min. 20% podíl na obchodním jmění nebo hlasovacích právech)						
Rozhodující vliv (majetková účast >50 %)						
EDUHA, s.r.o.	tis. Kč	0,0	0,0	0,0	0,0	0,0
Podstatný vliv (majetková účast 20-50 %)						
CTZ s.r.o.	tis. Kč	2 451,9	0,0	0,0	3 677,9	3 923,1
OTR, s.r.o.	tis. Kč	2 450,0	2 450,0	2 450,0	2 450,0	2 450,0
HRATES a.s.	tis. Kč	510,1	510,1	510,1	510,1	510,1
Slovácké vodárny a kanalizace, a.s.	tis. Kč	0,0	0,0	0,0	0,0	0,0
Významná účast celkem	tis. Kč	5 412,0	2 960,1	2 960,1	6 638,0	6 883,2

2024	2023	2022	Správce
Rozpočet	Rozpočet	Prosinec	
0,0	0,0	0,0	EKO
4 903,8	2 451,9	4 903,8	EKO
2 450,0	2 730,0	2 450,0	EKO
510,1	680,1	680,1	EKO
0,0	0,0	1 494,0	EKO
7 863,9	5 862,0	9 527,9	

§ 22 563/1991 Sb., o účetnictví: (5) Podstatným vlivem se rozumí takový významný vliv na řízení nebo provozování účetní jednotky, jenž není rozhodující ani společný; není-li prokázán opak, považuje se za podstatný vliv dispozice nejméně s 20 % hlasovacích práv.

§ 74 090/2012 Sb., o obchodních korporacích: (1) Ovládající osobou je osoba, která může v obchodní korporaci přímo či nepřímo uplatňovat rozhodující vliv. Ovládanou osobou je obchodní korporace ovládaná ovládající osobou.

Krátkodobé operativní řízení likvidity						
z činnosti správce cenných papírů (výplata přímo městu)	tis. Kč	0,0	0,0	0,0	0,0	0,0
městem provedený přímý krátkodobý nákup akcií	tis. Kč	0,0	0,0	0,0	0,0	0,0
Operativní řízení likvidity celkem	tis. Kč	0,0	0,0	0,0	0,0	0,0

0,0	0,0	0,0	EKO
0,0	0,0	0,0	EKO
0,0	0,0	0,0	

CELKEM	tis. Kč	5 412,0	2 960,1	2 960,1	6 638,0	6 883,2
---------------	----------------	----------------	----------------	----------------	----------------	----------------

7 863,9	5 862,0	9 527,9
----------------	----------------	----------------

Pozn.:

Zákon 586/1992 Sb., o dani z příjmů, verze od 2018, § 17 (osvobození o daně) odst. 3: b) mateřskou společností obchodní korporace, je-li poplatníkem uvedeným v § 17 odst. 3 a má některou z forem uvedených v předpisech Evropské unie 93) nebo formu družstva svěřenský fond, rodinná fundace, obec, svazek obcí nebo společnost, která je daňovým rezidentem jiného členského státu Evropské unie než České republiky, pokud v jejich obchodním majetku je nejméně po dobu 12 měsíců nepřetržitě alespoň 10% podíl na základním kapitálu jiné obchodní korporace,



SPRÁVCI MAJETKU MĚSTA

Správce	Adresa	Oblast správy	Od	Poznámka	Správce
J&T Banka, a.s.	Praha 8 186 00 Pobřežní 3	Správa cenných papírů za cca 237 mil. Kč (konec 2023)	17.3.1997	do 15.10.2001 to byla fa OFT Brokers, s.r.o. (nový správce ji koupil)	EKO
Generali Investments CCE, a.s.	Praha 4 140 00 Na Pankráci 1720/123, Nusl	obhospodařování vyčleněné části aktiv města formou nákupu pokladničních poukázek ČNB za cca 52,5 mil. Kč (konec 2023)	23.1.2023	jedná se o buy/sell obchody v délce trvání 2 týdny	EKO
HRATES a.s.	Uh. Hradiště 686 01 Průmyslová 1153	Správa parkovišť (vč. výběru parkovacích automatů) Správa pohřebišť	26.5.1999		SMM
EDUHA, s.r.o.	Uh. Hradiště 686 01 Studentské náměstí 1535	od 2006: Správa vzdělávací zóny v areálu bývalých kasáren (provoz Regionálního vzdělávacího centra a Centra celoživotního vzdělávání) od 2020: Bytové hospodářství a část nebytového hospodářství určeného ke komerčnímu pronájmu od 2022: Správa majetku, využívaného příspěvkovými organizacemi v oblasti kultury	21.3.2006		SMM a KŠS
Spolek přátel kaple svatého Rocha, o.s.	Uh. Hradiště 686 01 Lechova 571	Zajištění provozu kaple sv. Rocha	1.1.2010		SMM
Lidumila s.r.o.	Uh. Hradiště 686 01 Velehradská tř. 247	Provoz veřejného sociálního zařízení v ul. Hradební č.p. 174	1.1.2011	schváleno Usnesením RM 49/3/2010 ze dne 21.12.2010	SMM



Bonusy občanům města a neziskovým organizacím

Bonusy občanům města a neziskovým organizacím		2025	2026	2027	2028	2029	2024	2023	2022	Správce
Výhled [tis. Kč], Usnesení ZM č. 148/8 ze 4.12.2023		Výhled	Výhled	Výhled	Výhled	Výhled	Rozpočet	Rozpočet	Prosinec	
	Jednotka									
Poskytované úlevy na úkor hospodaření města										
Městská hromadná doprava: dotace na ztrátu z provozu	tis. Kč	13 669,5	13 907,2	14 149,0	14 394,8	14 645,6	13 435,7	13 106,9	12 020,8	odkaz
rezerva na nový způsob provozu	tis. Kč	36 482,0	37 212,0	37 956,0	38 715,0	39 489,0	16 845,0	8 587,0	7 750,0	odkaz
Poplatek za komun.odpad děti a mládež do 18 let	tis. Kč	4 453,0	4 453,0	4 453,0	4 453,0	4 453,0	0,0	0,0	2 219,5	odkaz
seniři od 70 let výše	tis. Kč	3 494,0	3 494,0	3 494,0	3 494,0	3 494,0	0,0	0,0	1 747,0	odkaz
Dotace neziskovým org. Smlouvy o dlouhodobé spolupráci	tis. Kč	4 227,0	4 307,0	4 387,0	4 467,0	4 550,0	4 150,0	4 050,0	3 725,0	odkaz
Dotační programy	tis. Kč	11 097,2	11 283,3	11 235,3	11 332,0	11 522,0	10 795,0	8 381,2	7 451,0	odkaz
Individuální žádosti	tis. Kč	26 638,0	27 149,0	27 661,0	28 175,0	29 442,0	26 990,0	24 372,0	18 699,0	odkaz
Podpora činnosti spolků	tis. Kč	1 460,0	1 490,0	1 520,0	1 550,0	1 580,0	1 420,0	1 410,0	1 358,1	odkaz
Záštity	tis. Kč	240,0	244,0	248,0	252,0	256,0	233,0	215,0	207,0	odkaz
Společenské záležitosti: narození občánků města (viz výše)	tis. Kč	1 238,0	1 238,0	1 238,0	1 238,0	1 238,0	1 238,0	1 238,0	1 238,0	odkaz
prvňáčci (viz výše)	tis. Kč	322,0	322,0	322,0	322,0	322,0	161,0	161,0	161,0	odkaz
ost.přijetí (hosté, jubilea, důchodci,...)	tis. Kč	398,4	401,2	404,0	406,8	409,6	395,6	391,5	377,2	odkaz
pohoštění (všechny akce města)	tis. Kč	574,4	578,4	582,4	586,5	590,6	570,4	564,5	543,9	odkaz
(UZ) Zpravodaj města	tis. Kč	0,0	0,0	0,0	0,0	0,0	0,0	515,7	1 015,8	odkaz
Jarmarky	tis. Kč	378,3	380,9	383,6	386,3	389,0	375,7	371,4	385,5	odkaz
Kulturní záležitosti (UZ) Slovácké slavnosti vína	tis. Kč	2 974,0	3 021,6	3 069,9	3 119,0	3 168,9	2 904,3	2 681,2	2 441,0	odkaz
(UZ) Noc s Metodějem	tis. Kč	309,9	314,9	319,9	325,0	330,2	302,6	279,4	254,4	odkaz
Kulturní akce pořádané přímo (odborem MěÚ)	tis. Kč	507,6	511,1	1 514,8	518,5	522,2	504,1	498,9	462,5	odkaz
(UZ) Hradištské vánoce vč. videomappingu	tis. Kč	591,5	596,0	599,8	603,7	607,6	586,6	577,0	238,5	odkaz
Signál v tísni	tis. Kč	31,3	31,5	31,5	31,5	31,5	31,1	30,7	0,0	odkaz
Pohoštění pro děti z DD a ústavů	tis. Kč	15,3	15,4	15,4	15,4	15,4	15,2	15,0	0,0	odkaz
(UZ) projekt TSTTT	tis. Kč	76,9	77,4	77,9	78,4	78,9	76,4	75,5	74,4	odkaz
Expozice věznice UH - průvodci (do doby opravy věznice)	tis. Kč	48,6	50,0	0,0	0,0	0,0	47,0	45,0	44,3	odkaz
Muzeum totality (provoz) - memorandum se státem a ZK	tis. Kč	0,0	0,0	600,0	604,2	608,4	0,0	0,0	0,0	odkaz
Sportovní akce pořádané přímo (odborem MěÚ)	tis. Kč	0,0	0,0	0,0	0,0	0,0	0,0	113,4	109,4	odkaz
Plavání dětí MŠ a ZŠ (nepovinné)	tis. Kč	625,1	629,5	633,8	638,2	642,7	620,7	613,6	604,3	odkaz
Bonusy občanům a neziskovým organizacím	tis. Kč	109 852,0	111 707,4	114 896,4	115 706,3	118 386,6	81 697,4	68 293,9	63 127,5	

Pozn. EKO: případné zrušení bonusu nebude znamenat zanedbání povinností města či zhoršení správy majetku města (má "jen" dopad na kvalitu života ve městě)

