

# Rozpočet Města Uherské Hradiště 2022

## stručný přehled

Druhové třídění [tis. Kč]	Rok 2022			Rok 2021	
	Rozpočet	Září	Plnění	Změna	Září
tř. 1 - Daňové příjmy	512 171,1	417 550,0	81,5%	119,3%	350 024,3
tř. 2 - Nedaňové příjmy	139 464,0	102 783,8	73,7%	115,4%	89 054,2
tř. 3 - Kapitálové příjmy	43 751,7	30 039,4	68,7%	496,9%	6 044,9
tř. 4 - Přijaté transfery	105 146,5	83 429,8	79,3%	77,1%	108 157,4
<b>Příjmy celkem</b>	<b>800 533,3</b>	<b>633 803,0</b>	<b>79,2%</b>	<b>114,6%</b>	<b>553 280,8</b>
tř. 5 - Běžné výdaje	675 797,9	456 681,0	67,6%	111,0%	411 311,5
tř. 6 - Kapitálové výdaje	189 399,2	69 140,6	36,5%	159,3%	43 411,3
<b>Výdaje celkem</b>	<b>865 197,1</b>	<b>525 821,5</b>	<b>60,8%</b>	<b>115,6%</b>	<b>454 722,8</b>
<b>tř. 8 - Financování</b>	<b>64 663,8</b>	<b>-107 981,5</b>	<b>-167,0%</b>	<b>109,6%</b>	<b>-98 558,0</b>

ZM 29.11.2021 až úpravy EKO k 6.9.2022

schodek

přebytek

přebytek

Další info:

- Rozpočet dle oddílů  
paragrafů  
položek
- Závazné ukazatele: Rada města  
Městský úřad
- Dluhová služba
- Rozpočet na 1 obyvatele
- Výdaje podle skupin

# Rožpočet města Uherské Hradiště 2022

Dle oddílů a odvětvových skupin <small>ZM 29.11.2021 až úpravy EKO k 6.9.2022</small>	ROZPOČET 2022			Září 2022			Září 2021			Září 2020			Září 2019		
	Příjmy	Výdaje	Saldo	Příjmy	Výdaje	Saldo	Příjmy	Výdaje	Saldo	Příjmy	Výdaje	Saldo	Příjmy	Výdaje	Saldo
<i>Bezparagrafové položky - daňové příjmy</i>	512 171,1		512 171,1	417 550,0		417 550,0	350 024,3		350 024,3	328 520,2		328 520,2	347 748,7		347 748,7
<i>Bezparagrafové položky - nedaňové příjmy</i>	7 703,4		7 703,4	6 274,1		6 274,1	6 138,1		6 138,1	6 055,8		6 055,8	6 207,0		6 207,0
<i>Bezparagrafové položky - dotace</i>	105 146,5		105 146,5	83 429,8		83 429,8	108 157,4		108 157,4	110 247,6		110 247,6	95 961,9		95 961,9
<b>Bezparagrafové položky</b>	<b>625 021,0</b>		<b>625 021,0</b>	<b>507 253,9</b>		<b>507 253,9</b>	<b>464 319,8</b>		<b>464 319,8</b>	<b>444 823,7</b>		<b>444 823,7</b>	<b>449 917,6</b>		<b>449 917,6</b>
<b>1 - Zemědělství a lesní hospodářství</b>	<b>1 259,1</b>	<b>1 022,9</b>	<b>236,2</b>	<b>1 071,7</b>	<b>570,6</b>	<b>501,1</b>	<b>969,9</b>	<b>524,6</b>	<b>445,3</b>	<b>1 232,1</b>	<b>476,2</b>	<b>755,9</b>	<b>1 076,8</b>	<b>550,8</b>	<b>526,0</b>
<b>2 - Průmyslová a ost. odvětví hospod.</b>	<b>22 655,4</b>	<b>137 786,2</b>	<b>-115 130,8</b>	<b>17 212,3</b>	<b>86 595,8</b>	<b>-69 383,5</b>	<b>15 611,5</b>	<b>53 996,1</b>	<b>-38 384,6</b>	<b>13 722,6</b>	<b>41 893,4</b>	<b>-28 170,8</b>	<b>14 661,5</b>	<b>76 268,7</b>	<b>-61 607,2</b>
<i>31 a 32 - Vzdělávání</i>	<i>12 217,9</i>	<i>54 767,0</i>	<i>-42 549,1</i>	<i>2 536,5</i>	<i>26 709,9</i>	<i>-24 173,4</i>	<i>3 985,7</i>	<i>33 569,1</i>	<i>-29 583,4</i>	<i>4 160,3</i>	<i>41 580,5</i>	<i>-37 420,3</i>	<i>4 549,9</i>	<i>68 853,3</i>	<i>-64 303,4</i>
<i>33 - Kultura, církev a sdělovací prostředky</i>	<i>10 685,1</i>	<i>138 516,3</i>	<i>-127 831,2</i>	<i>7 359,7</i>	<i>84 345,9</i>	<i>-76 986,2</i>	<i>4 949,0</i>	<i>78 581,2</i>	<i>-73 632,2</i>	<i>5 055,4</i>	<i>104 097,3</i>	<i>-99 041,9</i>	<i>6 152,9</i>	<i>71 189,5</i>	<i>-65 036,6</i>
<i>34 - Tělovýchovná a zájmová činnost</i>	<i>3 484,5</i>	<i>34 507,7</i>	<i>-31 023,2</i>	<i>703,4</i>	<i>25 634,7</i>	<i>-24 931,3</i>	<i>2 425,4</i>	<i>27 879,2</i>	<i>-25 453,8</i>	<i>4 334,4</i>	<i>46 434,5</i>	<i>-42 100,1</i>	<i>3 808,4</i>	<i>22 333,9</i>	<i>-18 525,5</i>
<i>35 - Zdravotnictví</i>	<i>30,2</i>	<i>38,4</i>	<i>-8,2</i>	<i>11,9</i>	<i>35,8</i>	<i>-23,9</i>	<i>10,0</i>	<i>13,0</i>	<i>-3,0</i>		<i>12,9</i>	<i>-12,9</i>	<i>1,5</i>	<i>19,9</i>	<i>-18,4</i>
<i>36 - Bydlení, komun.rozvoj a bytové hospodářství</i>	<i>83 890,4</i>	<i>99 240,2</i>	<i>-15 349,8</i>	<i>71 545,6</i>	<i>44 124,4</i>	<i>27 421,1</i>	<i>47 968,7</i>	<i>49 454,3</i>	<i>-1 485,6</i>	<i>47 795,6</i>	<i>40 154,8</i>	<i>7 640,8</i>	<i>49 021,5</i>	<i>43 291,2</i>	<i>5 730,4</i>
<i>37 - Ochrana životního prostředí</i>	<i>5 093,4</i>	<i>66 830,7</i>	<i>-61 737,3</i>	<i>4 949,1</i>	<i>41 261,7</i>	<i>-36 312,6</i>	<i>3 640,7</i>	<i>35 700,8</i>	<i>-32 060,1</i>	<i>3 285,3</i>	<i>34 219,9</i>	<i>-30 934,6</i>	<i>2 960,7</i>	<i>37 592,5</i>	<i>-34 631,7</i>
<i>39 - Ost.činnost související se službami pro obyvatelstvo</i>		<i>304,7</i>	<i>-304,7</i>		<i>112,0</i>	<i>-112,0</i>		<i>1,0</i>	<i>-1,0</i>		<i>0,4</i>	<i>-0,4</i>		<i>95,9</i>	<i>-95,9</i>
<b>3 - Služby pro obyvatelstvo</b>	<b>115 401,5</b>	<b>394 205,0</b>	<b>-278 803,5</b>	<b>87 106,1</b>	<b>222 224,4</b>	<b>-135 118,3</b>	<b>62 979,4</b>	<b>225 198,5</b>	<b>-162 219,1</b>	<b>64 631,0</b>	<b>266 500,4</b>	<b>-201 869,3</b>	<b>66 495,0</b>	<b>243 376,2</b>	<b>-176 881,2</b>
<i>41 - Dávky a podpory v sociál. zabezpečení</i>															
<i>43 - Soc.péče, pomoc a spol. činn. v soc.zabezp.</i>	<i>144,2</i>	<i>25 592,0</i>	<i>-25 447,8</i>	<i>101,1</i>	<i>20 367,3</i>	<i>-20 266,2</i>	<i>101,5</i>	<i>20 356,1</i>	<i>-20 254,6</i>	<i>0,6</i>	<i>14 845,6</i>	<i>-14 844,9</i>	<i>2,3</i>	<i>14 737,3</i>	<i>-14 734,9</i>
<b>4 - Sociální věci a politika zaměstnanosti</b>	<b>144,2</b>	<b>25 592,0</b>	<b>-25 447,8</b>	<b>101,1</b>	<b>20 367,3</b>	<b>-20 266,2</b>	<b>101,5</b>	<b>20 356,1</b>	<b>-20 254,6</b>	<b>0,6</b>	<b>14 845,6</b>	<b>-14 844,9</b>	<b>2,3</b>	<b>14 737,3</b>	<b>-14 734,9</b>
<b>5 - Obrana, bezpečnost a právní ochrana</b>	<b>1 307,2</b>	<b>28 852,2</b>	<b>-27 545,0</b>	<b>964,2</b>	<b>15 985,9</b>	<b>-15 021,7</b>	<b>858,9</b>	<b>16 654,6</b>	<b>-15 795,7</b>	<b>1 032,3</b>	<b>17 681,0</b>	<b>-16 648,7</b>	<b>1 079,2</b>	<b>15 463,6</b>	<b>-14 384,4</b>
<i>61 - Územní samospráva</i>	<i>573,0</i>	<i>184 420,4</i>	<i>-183 847,4</i>	<i>804,9</i>	<i>116 463,6</i>	<i>-115 658,7</i>	<i>721,8</i>	<i>108 765,4</i>	<i>-108 043,5</i>	<i>653,2</i>	<i>113 907,4</i>	<i>-113 254,2</i>	<i>1 051,4</i>	<i>123 885,6</i>	<i>-122 834,3</i>
<i>62 - jiné veřejné služby a činnosti</i>		<i>300,0</i>	<i>-300,0</i>		<i>119,3</i>	<i>-119,3</i>									
<i>63 - Finanční operace</i>	<i>17 033,9</i>	<i>66 520,1</i>	<i>-49 486,2</i>	<i>18 770,2</i>	<i>62 248,1</i>	<i>-43 477,8</i>	<i>7 023,6</i>	<i>27 426,6</i>	<i>-20 403,1</i>	<i>8 992,2</i>	<i>37 738,6</i>	<i>-28 746,4</i>	<i>11 514,4</i>	<i>30 260,3</i>	<i>-18 746,0</i>
<i>64 - Ostatní činnost</i>	<i>17 138,0</i>	<i>26 498,3</i>	<i>-9 360,3</i>	<i>518,5</i>	<i>1 246,6</i>	<i>-728,1</i>	<i>694,4</i>	<i>1 801,0</i>	<i>-1 106,5</i>	<i>96,0</i>	<i>1 589,3</i>	<i>-1 493,4</i>	<i>199,1</i>	<i>64,4</i>	<i>134,6</i>
<b>6 - Všeobecná veřejná správa a služby</b>	<b>34 744,9</b>	<b>277 738,8</b>	<b>-242 993,9</b>	<b>20 093,7</b>	<b>180 077,6</b>	<b>-159 983,9</b>	<b>8 439,8</b>	<b>137 993,0</b>	<b>-129 553,1</b>	<b>9 741,4</b>	<b>153 235,4</b>	<b>-143 494,1</b>	<b>12 764,8</b>	<b>154 210,4</b>	<b>-141 445,6</b>
<b>Celkem</b>	<b>800 533,3</b>	<b>865 197,1</b>	<b>-64 663,8</b>	<b>633 803,0</b>	<b>525 821,5</b>	<b>107 981,5</b>	<b>553 280,8</b>	<b>454 722,8</b>	<b>98 558,0</b>	<b>535 183,7</b>	<b>494 631,9</b>	<b>40 551,8</b>	<b>545 997,2</b>	<b>504 607,0</b>	<b>41 390,2</b>
Financování	64 663,8		64 663,8	-107 981,5		-107 981,5	-98 558,0		-98 558,0	-40 551,8		-40 551,8	-41 390,3		-41 390,3



Paragrafy a odvětvové skupiny ZM 29.11.2021 až úpravy EKO k 6.9.2022	ROZPOČET roku 2022			Září 2022			Září 2021			Září 2020			Září 2019		
	Příjmy	Výdaje	Saldo	Příjmy	Výdaje	Saldo	Příjmy	Výdaje	Saldo	Příjmy	Výdaje	Saldo	Příjmy	Výdaje	Saldo
x Bezparagrafové položky - daňové příjmy	512 171,1		<b>512 171,1</b>	417 550,0		417 550,0	350 024,3		350 024,3	328 520,2		328 520,2	347 748,7		347 748,7
x Bezparagrafové položky - nedaňové příjmy	7 703,4		<b>7 703,4</b>	6 274,1		6 274,1	6 138,1		6 138,1	6 055,8		6 055,8	6 207,0		6 207,0
x Bezparagrafové položky - dotace	105 146,5		<b>105 146,5</b>	83 429,8		83 429,8	108 157,4		108 157,4	110 247,6		110 247,6	95 961,9		95 961,9
Výsledek hospodaření	800 533,3	865 197,1	<b>-64 663,8</b>	633 803,0	525 821,5	107 981,5	553 280,8	454 722,8	98 558,0	535 183,7	494 631,9	40 551,8	545 997,2	504 607,0	41 390,2
Financování	64 663,8		<b>64 663,8</b>	-107 981,5		-107 981,5	-98 558,0		-98 558,0	-40 551,8		-40 551,8	-41 390,3		-41 390,3

# Druhové třídění (položky) rozpočtu 2022 a jeho plnění

Položky a druhové třídy ZM 29.11.2021 až úpravy EKO k 6.9.2022		ROK 2022		Rok 2021	Rok 2020	Rok 2019
		Rozpočet	Září	Září	Září	Září
<b>PŘÍJMY</b>						
1111	Příjem z daně z příjmů fyzických osob placené plátcí	69 700,0	53 012,5	49 667,5	63 866,5	75 558,6
1112	Příjem z daně z příjmů fyzických osob placené poplatníky	2 500,0	4 188,3	2 269,4	616,0	1 424,9
1113	Příjem z daně z příjmů fyzických osob vybrané srážkou podle zvláštní sazby	13 000,0	10 082,6	8 083,2	6 346,6	6 346,3
1121	Příjem z daně z příjmů právnických osob	87 000,0	82 453,9	72 622,8	47 679,5	58 790,8
1122	Příjem z daně z příjmů právnických osob v případech, kdy poplatníkem je o	30 236,8	30 236,8	18 912,4	27 300,0	21 887,1
1211	Příjem z daně z přidané hodnoty	230 000,0	171 038,4	144 708,8	126 444,5	127 945,6
1332	Poplatky za znečišťování ovzduší					2,5
1334	Příjem z odvodů za odnětí půdy ze zemědělského půdního fondu podle zák	86,8	14,3	92,2	31,5	65,1
1339	Příjem z ostatních poplatků a jiných obdobných peněžitých plnění v oblasti		41,3		12,5	
1340	Poplatek za likvidaci komun. odpadu (dle OZV)			7 031,0	7 213,4	7 285,9
1341	Příjem z poplatku ze psů		1,7	3,8	34,3	394,1
1342	Příjem z poplatku z pobytu	1 000,0	541,6	165,6	191,7	
1343	Příjem z poplatku za užívání veřejného prostranství	1 420,0	1 526,9	1 075,0	727,9	775,6
1345	Příjem z poplatku za obecní systém odpadového hospodářství a příjem z poj	8 244,2	7 238,5			160,2
1353	Příjem za zkoušky z odborné způsobilosti od žadatelů o řídičské oprávnění	1 334,3	976,6	967,6	921,1	947,0
1359	Příjem z odvodů z vybraných činností a služeb jinde neuvedené		-27,8	9,0	3,0	20,0
1361	Příjem ze správních poplatků	15 103,4	13 113,9	10 590,9	9 906,1	11 725,4
1381	Příjem z daně z hazardních her s výjimkou dílčí daně z technických her	3 000,0	2 559,0	2 296,0	1 718,7	1 573,0
1385	Příjem z dílčí daně z technických her	20 500,0	16 428,0	8 560,2	8 712,3	9 841,7
1511	Příjem z daně z nemovitých věcí	29 045,6	24 123,5	22 968,7	26 794,6	23 005,0
<b>Daňové příjmy</b>		<b>512 171,1</b>	<b>417 550,0</b>	<b>350 024,3</b>	<b>328 520,2</b>	<b>347 748,7</b>
2111	Příjem z poskytování služeb, výrobků, prací, výkonů a práv	36 313,2	21 923,4	21 024,3	22 743,5	24 855,0
2112	Příjem z prodeje zboží (již nakoupeného za účelem prodeje)		15,7	31,4	32,7	45,1
2119	Ost. příjmy z vlastní činnosti	1 037,4	173,6	1 257,2	427,7	845,9
2122	Příjem z odvodů příspěvkových organizací	4 000,0	2 000,0			
2131	Příjem z pronájmu nebo pachtu pozemků	4 639,5	4 348,8	3 434,9	3 941,1	3 326,1
2132	Příjem z pronájmu nebo pachtu ostatních nemovitých věcí a jejich částí	54 669,9	38 517,5	37 947,8	34 153,5	34 714,7
2133	Příjem z pronájmu nebo pachtu movitých věcí	247,1		40,2	1,5	565,2
2141	Příjmy z úroků	9 153,1	9 559,8	613,2	426,7	1 147,0
2142	Příjem z podílů na zisku a dividend	8 033,9	9 528,0	6 848,9	9 069,1	10 707,3
2212	Příjem sankčních plateb přijatých od jiných osob	5 548,4	4 942,3	5 061,4	8 516,8	5 094,5
2222	Ostatní příjmy z finančního vypořádání od jiných rozpočtů		1,3	0,2		192,1
2223	Příjem z finančního vypořádání mezi kraji, obcemi a DSA	353,8	372,1	329,6		
2229	Ostatní přijaté vratky transferů a podobné příjmy	152,5	152,5	348,7	84,1	36,3
2310	Příjem z prodeje krátkodobého a drobného dlouhodobého neinvestičního ma		27,6	9,7	21,6	22,8
2321	Přijaté peněžité neinvestiční dary	79,2		50,0	339,1	150,0
2322	Příjem z pojistných plnění	335,3	349,8	11,8	83,4	105,4
2324	Přijaté neinvestiční příspěvky a náhrady	4 463,0	4 596,8	6 097,8	3 878,3	7 013,0
2328	Neidentifikované příjmy		5,6			
2329	Ostatní nedaňové příjmy jinde nezařazené	2 734,3	-5,1	-191,1	-294,0	-179,7
2420	Splátky půjčených prostředků od obecně prospěšných společností a obdobn	450,0	388,8	310,8	351,9	343,3
2460	Splátky půjčených prostředků od fyzických osob	7 253,4	5 885,3	5 827,3	5 703,9	5 863,8
<b>Nedaňové příjmy</b>		<b>139 464,0</b>	<b>102 783,8</b>	<b>89 054,2</b>	<b>89 480,9</b>	<b>94 847,7</b>
3111	Příjem z prodeje pozemků	11 508,9	13 546,4	5 778,7	6 836,0	453,6
3112	Příjem z prodeje ostatních nemovitých věcí a jejich částí	15 826,3	15 843,0			6 744,7
3113	Příjem z prodeje ostatního hmotného dlouhodobého majetku	103,1		266,2	3,3	90,7
3121	Přijaté dary na pořízení dlouhodobého majetku	2 360,0	650,0			150,0
3122	Přijaté příspěvky od osob na pořízení dlouhodobého majetku				95,7	
3129	Ostatní kapitálové příjmy jinde nezařazené	13 953,4				
<b>Kapitálové příjmy</b>		<b>43 751,7</b>	<b>30 039,4</b>	<b>6 044,9</b>	<b>6 934,9</b>	<b>7 439,0</b>
4111	Neinv. přijaté transfery z všeobecné pokladní správy státního rozpočtu	2 501,9	2 501,9	6 406,4	32 752,8	772,3
4112	Neinv. přijaté transfery ze stát. rozpočtu v rámci souhrnného dotačního vzta	59 627,8	44 720,8	44 486,3	42 321,9	39 856,0
4113	Neinv. přijaté transfery ze státních fondů	247,2				

Položky a druhové třídy ZM 29.11.2021 až úpravy EKO k 6.9.2022		ROK 2022		Rok 2021	Rok 2020	Rok 2019
		Rozpočet	Září	Září	Září	Září
4116	Ostatní neinv. přijaté transfery ze státního rozpočtu	21 672,7	23 056,2	33 369,4	22 942,0	38 019,1
4121	Neinv. přijaté transfery od obcí	791,8	1 466,7	966,2	526,4	509,5
4122	Neinv. přijaté transfery od krajů	8 299,9	6 772,9	6 625,6	5 812,8	6 349,8
4213	Invest. přijaté transfery ze státních fondů		639,0	4 310,4		
4216	Ostatní invest. přijaté transfery ze státního rozpočtu	12 005,2	4 272,1	11 993,2	5 871,7	10 455,0
4222	Invest. přijaté transfery od krajů				20,1	
<b>Přijaté dotace</b>		<b>105 146,5</b>	<b>83 429,8</b>	<b>108 157,4</b>	<b>110 247,6</b>	<b>95 961,9</b>
5011	Platy zaměstnanců v pracovním poměru vyjma zam.na služeb.místech	125 848,2	86 116,5	82 157,4	81 315,3	76 739,2
5019	Ostatní platy	62,3	20,9	24,4	14,8	19,7
5021	Ostatní osobní výdaje	5 506,5	2 126,8	1 476,6	1 851,9	2 549,6
5023	Odměny členů zastupitelstev obcí a krajů	5 871,0	3 236,4	3 248,3	3 251,0	3 335,6
5024	Odstupné	173,4				
5029	Platby za provedenou práci jinde nezařazené	112,4		14,7	20,0	20,8
5031	Povinné pojistné na sociál. zabezp. a příspěvek na státní politiku zaměstnan	32 237,8	21 883,5	20 975,4	21 077,9	19 978,5
5032	Povinné pojistné na veřejné zdravotní pojištění	12 077,3	8 194,8	7 827,8	7 780,6	7 388,5
5038	Povinné pojistné na úrazové pojištění	487,5	377,1	364,5	357,4	337,2
5039	Ost.povinné pojistné plac. zaměstnav.	29,8				
5041	Odměny za užití duševního vlastnictví	241,6	67,5	117,0	305,2	499,6
5122	Podlimitní věcná břemena		6,4			
5123	Podlimitní technické zhodnocení		18,2	6,8	32,7	39,1
5131	Potraviny	20,8	2,5	9,7	1,7	4,7
5132	Ochranné pomůcky	171,3	91,1	27,0	46,3	100,8
5133	Léky a zdravotnický materiál	405,0	166,1	380,1	7,0	
5134	Prádlo, oděv, obuv	411,7	59,3	143,3	236,0	209,9
5136	Knihy a obdobné listinné informační prostředky	223,5	38,2	39,4	35,5	47,9
5137	Drobný dlouhodobý hmotný majetek	4 386,7	1 749,6	1 988,6	1 625,5	2 280,2
5139	Nákup materiálu jinde nezařazené	3 823,5	2 267,5	2 294,0	2 730,5	1 779,2
5141	Úroky vlastní	3 337,4	4 400,4	1 976,3	2 550,9	3 785,1
5142	Kurové rozdíly ve výdajích		0,3		0,2	1,2
5147	Úrokové výdaje na finanční deriváty (swapy)	1 287,0	-837,0	1 801,0	1 586,1	
5151	Studená voda vč. stočného a úplaty za odvod dešťových vod	6 474,0	3 530,0	3 373,3	3 597,8	3 707,0
5152	Teplo	6 802,5	4 488,6	4 520,0	4 299,1	5 128,5
5153	Plyn	1 551,3	1 181,8	1 251,0	1 250,3	993,2
5154	Elektrická energie	8 647,8	5 732,6	5 753,0	4 950,6	5 524,5
5156	Pohonné hmoty a maziva	745,3	389,0	220,0	265,2	340,5
5157	Teplá voda	1 836,6	1 419,3	1 194,8	1 238,9	1 126,9
5161	Poštovní služby	1 491,0	1 078,8	791,8	1 041,0	1 034,5
5162	Služby telekomunikací a radiokom.	1 013,0	569,0	560,2	553,3	564,0
5163	Služby peněžních ústavů	2 926,5	2 136,8	1 755,1	2 006,8	3 425,2
5164	Nájemné	3 023,4	2 137,6	2 080,5	1 942,5	1 662,6
5165	Zemědělské pachtovné	39,0	20,2	18,0	18,0	18,7
5166	Konzultační, poradenské a právní služby	3 990,5	1 672,4	6 591,9	2 295,7	2 439,0
5167	Služby školení a vzdělávání	1 979,4	783,2	563,9	610,0	872,9
5168	Zpracování dat a služby inform.a komunik.technologií	4 355,6	2 230,3	2 047,4	2 376,9	2 217,8
5169	Nákup ostatních služeb	86 490,1	54 880,7	55 822,8	54 448,8	57 173,4
5171	Opravy a udržování	71 951,1	27 730,7	18 753,1	15 631,2	31 019,9
5172	Podlimitní programové vybavení	432,9	183,2	67,9	108,7	1 814,2
5173	Cestovné	939,5	182,5	63,8	163,2	536,4
5175	Pohoštění	1 292,2	551,0	252,8	264,4	598,9
5176	Účastnické poplatky na konference	143,8	40,3	7,1		36,7
5178	Nájemné za nájem s právem koupě					55,4
5179	Ostatní nákupy jinde nezařazené	743,9	540,5	522,2	505,5	542,1
5182	Poskytované zálohy vlastní pokladně		31,2	37,9	33,3	38,3
5189	Jistoty			-1,3	6,5	4,8
5191	Zaplacené sankce				0,9	
5192	Poskytnuté náhrady	965,6	79,7	121,7	114,8	4,7


Položky a druhové třídy ZM 29.11.2021 až úpravy EKO k 6.9.2022		ROK 2022		Rok 2021	Rok 2020	Rok 2019
		Rozpočet	Září	Září	Září	Září
5193	Výdaje na dopravní územní obslužnost			9 050,0	2 857,9	2 375,7
5194	Výdaje na věcné dary	589,3	357,7	238,3	224,0	345,2
5199	Ost.výdaje souvis. s neinvest. nákupy		84,8			51,5
5212	Neinvest. transfery podnik.subjektům-fyz.os.	249,0	318,6	30,0	235,0	50,0
5213	Neinvest. transfery nefinančním podnik.subj. - práv. os.	13 300,8	13 337,0	523,0	289,6	265,5
5216	Neinvest. transfery obcím a krajským nemocnicím - obch. společností	10,0	10,0			
5221	Neinvest. transfery fundacím, ústavům a o.p.s.	6 416,2	7 263,0	6 523,0	6 501,0	6 383,4
5222	Neinvest. transfery spolkům	19 489,6	13 421,1	12 094,2	13 435,8	13 422,1
5223	Neinvest. transfery církvím a náboženským společnostem	108,6	1 484,0	1 782,0	1 314,8	708,0
5229	Ost. neinvest. transfery nezisk.a pod.organiz.	3 702,0	3 374,0	3 233,0	3 210,0	3 230,0
5323	Neinvest. transfery krajům	2 770,0	2 718,4	2 359,9	3 509,1	5 021,5
5329	Ost.neinv.dotace veř.roz.p.územní úrovně	125,4	136,0	126,2	126,1	126,1
5331	Neinvest. přísp. zřízeným přísp. org.	119 521,9	90 064,5	88 372,9	99 458,2	86 161,4
5332	Neinvest. transfery vysokým školám	605,0	5,0	5,0	400,0	760,0
5336	Neinv. transfery zřízeným přísp. org.	12 931,9	11 734,9	21 149,0	5 490,8	17 221,0
5339	Neinvest. transfery cizím přísp.org.	10,0	12,0	1 041,0	197,9	383,8
5361	Nákup kolků	73,7	3,0	6,5	12,6	41,0
5362	Platby daní a poplatků státnímu rozpočtu	8 900,4	5 481,4	3 078,6	4 422,9	1 317,5
5363	Úhrady sankcí jiným rozpočtům					66,0
5364	Vratky transferů poskytnutých z veřejných rozpočtů (mimo obec-kraj)	1 211,1	1 211,1	1 719,2	1 563,1	65,7
5365	Platba daní a poplatků krajům, obcím a st.fondům	30 236,8	30 239,5	18 913,9	27 300,0	21 887,1
5366	Výdaje z finanč. vypořádání mezi krajem a obcemi			51,2		
5424	Náhrady mezd a příspěvky v době nemoci nebo karantény	1 545,8	1 412,6	1 033,6	514,4	484,2
5492	Dary fyzickým osobám	1 491,1	769,0	703,5	581,5	204,1
5493	Účelové neinvest. transfery fyzickým osobám	12,0	112,0	12,0	138,0	115,0
5499	Ostatní neinvest. transfery fyzickým osobám	6 714,6	4 984,5	3 724,0	1 568,0	1 638,9
5624	Neinvest. půjč.prostř.společenstvím vlastníků jednotek		285,7		500,0	500,0
5660	Neinvest.půjčené prostředky obyvatelstvu	15 250,5	5 347,1	4 269,6	2 636,1	3 667,4
5811	Výdaje na náhrady za nezpůsobenou újmu	85,3			-54,3	1,0
5901	Nespecifikované rezervy	3 509,1				
5902	Ostatní výdaje z finančního vypořádání				10,0	
5903	Rezerva na krizová opatření	1 590,0				
5909	Ostatní neinvestiční výdaje jinde nezařazené	20 798,1	20 938,4	30,5	16,3	1,2
<b>Běžné výdaje</b>		<b>675 797,9</b>	<b>456 681,0</b>	<b>411 311,5</b>	<b>399 008,8</b>	<b>406 491,0</b>
6111	Programové vybavení	400,0		380,5	1 013,9	
6119	Ostatní nákup dlouhodob. nehmot. majetku					146,0
6121	Stavby	152 363,0	67 577,1	41 430,2	89 175,8	87 558,4
6122	Stroje, přístroje a zařízení	8 413,0	100,0	475,8	561,4	2 091,2
6123	Dopravní prostředky	2 053,4			946,8	
6125	Informační a komunikační technologie	2 689,3	361,7	799,7	615,6	4 426,1
6127	Kulturní předměty	52,1	37,0			
6130	Pozemky	760,6	164,8	65,1	879,8	994,4
6321	Invest.transfery fundacím, ústavům a o.p.s.	500,0	500,0			
6322	Investiční transfery spolkům			10,0		
6351	Invest. transfery zřízeným přísp.org.	400,0	400,0	250,0	2 430,0	2 900,0
6901	Rezervy kapitálových výdajů	21 767,8				
<b>Kapitálové výdaje</b>		<b>189 399,2</b>	<b>69 140,6</b>	<b>43 411,3</b>	<b>95 623,2</b>	<b>98 116,0</b>
8115	Změny stavu krátkodob. prostředků na bankovních účtech	127 274,4	-60 912,0	-74 035,1	-66 398,1	-3 137,1
8123	Dlouhodobé přijaté půjčené prostředky				50 582,2	
8124	Uhrazené splátky dlouhodob.půjč.prostředků	-62 710,6	-47 032,9	-24 532,9	-24 532,9	-38 169,4
8901	Operace z peněžních účtů organizace nemající char.příjmů a výdajů vládních	100,0	-36,5	10,1	-203,0	-83,7
<b>Financování</b>		<b>64 663,8</b>	<b>-107 981,5</b>	<b>-98 558,0</b>	<b>-40 551,8</b>	<b>-41 390,3</b>
<b>CELKEM - PŘÍJMY</b>		<b>800 533,3</b>	<b>633 803,0</b>	<b>553 280,8</b>	<b>535 183,7</b>	<b>545 997,2</b>
<b>- VÝDAJE</b>		<b>865 197,1</b>	<b>525 821,5</b>	<b>454 722,8</b>	<b>494 631,9</b>	<b>504 607,0</b>
<b>- FINANCOVÁNÍ</b>		<b>64 663,8</b>	<b>-107 981,5</b>	<b>-98 558,0</b>	<b>-40 551,8</b>	<b>-41 390,3</b>

# Závazné ukazatele 2022 pro radu města

Dodržování kontroluje: Zastupitelstvo města v rámci schvalování závěrečného účtu města (přibližně při projednávání čtvrtletního či pololetního plnění)

## 1. Výsledek hospodaření města

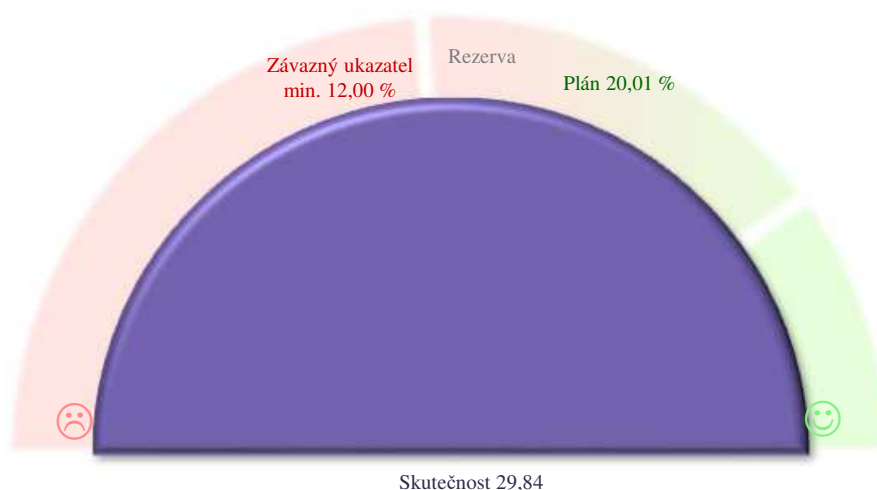
objem celkových „Příjmů“ nebude nižší a objem celkových „Výdajů“ nebude vyšší než uvádí schválený rozpočet nebo „Financování“ nebude vyšší (tj. výsledek hospodaření města nebude horší) než uvádí rozpočet

Ukazatel Výsledek hospodaření 2022 [tis.Kč]	Roční plán poměrný plán	Září	
tř. 1 - Daňové příjmy	512 171,1	417 550,0	
tř. 2 - Nedaňové příjmy	139 464,0	102 783,8	
tř. 3 - Kapitálové příjmy	43 751,7	30 039,4	
tř. 4 - Přijaté transfery	105 146,5	83 429,8	
<b>Příjmy celkem</b>	<b>800 533,3</b>	<b>633 803,0</b>	<b>79,17%</b>
tř. 5 - Běžné výdaje	-675 797,9	-456 681,0	
tř. 6 - Kapitálové výdaje	-189 399,2	-69 140,6	
<b>Výdaje celkem</b>	<b>-865 197,1</b>	<b>-525 821,5</b>	<b>60,77%</b>
<b>Výsledek hospodaření</b>	<b>-64 663,8</b>	<b>107 981,5</b>	
	schodek	přebytek	Predikce plnění: 

## 2. Provozní přebytek hospodaření

Rozdíl mezi běžnými příjmy a běžnými výdaji (bez úroků z úvěrů, oprav majetku a rezervy) bude min. 12%

Ukazatel Provozní přebytek hospodaření 2022 [tis.Kč]	Plán	Září	
Běžné příjmy	744 776,4	598 852,4	100,00%
Běžné výdaje celkem	675 797,9	456 681,0	76,26%
snížení o úroky a zajištění úvěrů	-4 624,4	-8 800,8	-1,47%
snížení o opravy a udržování	-71 951,1	-27 730,7	-4,63%
snížení o nespecifikovanou rezervu	-3 509,1		-0,47%
<b>Ukazatel Provozní přebytek hospodaření</b>	<b>20,01%</b>	<b>29,84%</b>	
	ukazatel je nastaven dobře	ukazatel je splněn	





# Závazné ukazatele 2022 pro odbory a útvary

Dodržování kontroluje: Rada města v rámci schvalování závěrečného účtu města (průběžně při projednávání čtvrtletního či pololetního plnění)

## 1. Výsledek hospodaření odboru

Skutečný objem celkových Příjmů nebude nižší a objem celkových Výdajů nebude vyšší, než uvádí schválený rozpočet nebo Výsledek hospodaření odboru nebude horší, než uvádí rozpočet.

Druhové třídění rozpočtu [tis. Kč] ZM 29.11.2021 až úpravy EKO k 6.9.2022	Rozpočet 2022	Plnění		Predikce výsledku Září	Změna 22 / 21	2021 Září	2020 Září	2019 Září
		Září	75%					
EKO Příjmy	580 772,2	473 780,7	82%		118%	401 128,7	406 244,0	392 224,5
EKO Výdaje	-133 418,1	-91 382,9	68%	😊	175%	-52 184,5	-60 076,2	-43 210,7
<b>Ekonomický odbor</b>	<b>447 354,1</b>	<b>382 397,7</b>	<b>85%</b>		<b>110%</b>	<b>348 944,1</b>	<b>346 167,8</b>	<b>349 013,8</b>
PO Příjmy	2 446,5	1 210,3	49%		105%	1 151,1	1 734,1	1 590,1
PO Výdaje	-145 686,7	-96 344,9	66%	😊	107%	-90 280,1	-93 487,3	-89 175,9
<b>Právní odbor</b>	<b>-143 240,2</b>	<b>-95 134,6</b>	<b>66%</b>		<b>107%</b>	<b>-89 129,0</b>	<b>-91 753,2</b>	<b>-87 585,9</b>
SMM Příjmy	129 845,0	100 567,8	77%		135%	74 230,5	71 079,6	73 681,3
SMM Výdaje	-226 153,7	-105 036,2	46%	😊	106%	-99 372,8	-122 009,4	-100 887,1
<b>Odbor správy majetku města</b>	<b>-96 308,7</b>	<b>-4 468,4</b>	<b>5%</b>		<b>18%</b>	<b>-25 142,3</b>	<b>-50 929,8</b>	<b>-27 205,8</b>
OIN Příjmy	27 777,2	6 809,7	25%		35%	19 452,5	13 783,2	17 841,7
OIN Výdaje	-125 889,0	-75 461,4	60%	😊	174%	-43 310,5	-56 863,8	-96 980,3
<b>Odbor investic</b>	<b>-98 111,8</b>	<b>-68 651,7</b>	<b>70%</b>		<b>288%</b>	<b>-23 858,0</b>	<b>-43 080,7</b>	<b>-79 138,6</b>
KŠS Příjmy	15 248,5	11 842,4	78%		63%	18 677,4	5 285,6	21 228,2
KŠS Výdaje	-143 563,1	-107 379,4	75%	😊	94%	-113 896,0	-113 118,5	-123 437,5
<b>Odbor kultury, školství a sportu</b>	<b>-128 314,6</b>	<b>-95 537,0</b>	<b>74%</b>		<b>100%</b>	<b>-95 218,5</b>	<b>-107 832,9</b>	<b>-102 209,3</b>
OSI Příjmy	87,8	75,8	86%		160%	47,4	46,3	63,0
OSI Výdaje	-16 832,0	-7 181,7	43%	😊	94%	-7 667,3	-8 069,9	-12 565,1
<b>Odbor organizační správy a informa</b>	<b>-16 744,2</b>	<b>-7 105,9</b>	<b>42%</b>		<b>93%</b>	<b>-7 619,9</b>	<b>-8 023,6</b>	<b>-12 502,1</b>
ÚMA Příjmy	1 680,4	50,6	3%		4%	1 425,0	2 894,3	3 489,5
ÚMA Výdaje	-10 795,3	-2 259,3	21%	😊	32%	-7 058,1	-3 369,7	-4 099,9
<b>Útvar městského architekta</b>	<b>-9 114,9</b>	<b>-2 208,7</b>	<b>24%</b>		<b>39%</b>	<b>-5 633,1</b>	<b>-475,4</b>	<b>-610,3</b>
ÚKS Příjmy	18,5	105,8	572%		2240%	4,7	210,4	142,3
ÚKS Výdaje	-12 524,0	-4 674,3	37%	😊	117%	-4 003,0	-4 151,1	-4 059,7
<b>Útvar kanceláře starosty</b>	<b>-12 505,5</b>	<b>-4 568,4</b>	<b>37%</b>		<b>114%</b>	<b>-3 998,3</b>	<b>-3 940,7</b>	<b>-3 917,4</b>
ÚIA Příjmy								
ÚIA Výdaje	-274,9	-117,6	43%	😊	121%	-97,0	-95,5	-59,0
<b>Útvar interního auditu</b>	<b>-274,9</b>	<b>-117,6</b>	<b>43%</b>		<b>121%</b>	<b>-97,0</b>	<b>-95,5</b>	<b>-59,0</b>
DSA Příjmy	18 026,6	15 917,8	88%		116%	13 720,7	12 076,2	14 162,5
DSA Výdaje	-769,5	-249,3	32%	😊	265%	-94,0	-69,2	-273,2
<b>Odbor dopravních a správních agenc</b>	<b>17 257,1</b>	<b>15 668,5</b>	<b>91%</b>		<b>115%</b>	<b>13 626,7</b>	<b>12 007,0</b>	<b>13 889,4</b>
OSS Příjmy	17 963,3	17 890,2	100%		98%	18 339,2	16 625,4	16 200,6
OSS Výdaje	-25 423,3	-20 106,9	79%	😊	97%	-20 774,8	-16 231,5	-14 629,7
<b>Odbor sociálních služeb</b>	<b>-7 460,0</b>	<b>-2 216,7</b>	<b>30%</b>		<b>91%</b>	<b>-2 435,6</b>	<b>393,9</b>	<b>1 570,9</b>
SŽP Příjmy	4 096,2	3 390,7	83%		117%	2 892,5	2 858,5	2 829,1
SŽP Výdaje	-883,1	-78,2	9%	😊	47%	-167,1	-357,9	-280,3
<b>Odbor stavebního úřadu a životního</b>	<b>3 213,1</b>	<b>3 312,5</b>	<b>103%</b>		<b>122%</b>	<b>2 725,4</b>	<b>2 500,6</b>	<b>2 548,8</b>
ŽO Příjmy	853,4	849,1	99%		108%	788,1	815,1	931,3
ŽO Výdaje	-94,6	-15,5	16%	😊	70%	-22,2	-6,9	-18,9
<b>Živnostenský odbor</b>	<b>758,8</b>	<b>833,6</b>	<b>110%</b>		<b>109%</b>	<b>765,9</b>	<b>808,2</b>	<b>912,3</b>
MP Příjmy	1 717,7	1 312,2	76%		92%	1 422,9	1 531,1	1 613,2
MP Výdaje	-22 889,8	-15 534,0	68%	😊	98%	-15 795,4	-16 725,2	-14 929,8
<b>Městská policie</b>	<b>-21 172,1</b>	<b>-14 221,8</b>	<b>67%</b>		<b>99%</b>	<b>-14 372,5</b>	<b>-15 194,0</b>	<b>-13 316,6</b>

# Závazné ukazatele 2022 pro odbory a útvary

## 2. Paragrafové plnění výdajů

Součet všech uskutečněných výdajů na jednom paragrafu nepřekročí schválený rozpočet tohoto paragrafu. Tzn., že musí být dodržen účel výdaje. Za porušení závazného ukazatele se nepovažuje celkové překročení součtu za všechny paragrafy menší jak 0,5 % celkových výdajů daného správce, nejvýše však 20 tis. Kč.

Výjimka: úhrada povinných plateb (vratky, daně, sankce, apod.) je možné uskutečnit i v případě nedodržení podmínky uvedené v prvním odstavci s tím, že následně bude požádáno o změnu rozpočtu, přičemž povinné platby do doby projednání rozpočtového opatření nebudou započítány do součtu dle prvního odstavce (tzn., že bude umožněno hradit „ostatní“ výdaje dle rozpočtu). Pokud již změna rozpočtu nebude možná (např. konec roku), bude zřizovněn

Paragraf	Září													
	EKO	PO	SMM	OIN	KŠS	OSI	ÚMA	ÚKS	ÚIA	DSA	OSS	SŽP	ŽO	MP
Překročení vč. tolerance (<0,5% výdajů, max. 20 tis. Kč) Plně překročení [tis. Kč]	😊	😊	😊	😊	😊	😊	😊	😊	😊	😊	😊	😊	😊	😊

Všichni dílčí správci ukazatel splnili

## REKAPITULACE

Celkové plnění závazných ukazatelů stanovených pro odbory														
Název ukazatele	EKO	PO	SMM	OIN	KŠS	OSI	ÚMA	ÚKS	ÚIA	DSA	OSS	SŽP	ŽO	MP
1. Výsledek hospodaření	😊	😊	😊	😊	😊	😊	😊	😊	😊	😊	😊	😊	😊	😊
2. Paragrafové plnění	😊	😊	😊	😊	😊	😊	😊	😊	😊	😊	😊	😊	😊	😊

# Ukazatel dluhové služby v roce 2022

Vláda ČR doporučuje, aby ukazatel dluhové služby nepřekročil 30 % (viz níže)  
**Závazný ukazatel města "Dluhová služba" nesmí přesáhnout hodnotu 12 %**

ZM 29.11.2021 až úpravy EKO k 6.9.2022

Řádek	Název položky	Odkaz na rozpočtovou skladbu	Rozpočet	Září
1	daňové příjmy (po konsolidaci)	třída 1	512 171,10	417 550,01
2	nedaňové příjmy (po konsolidaci)	třída 2	139 464,00	102 783,77
3	přijaté dotace - finanční vztah	položka 4112 + 4212	59 627,80	44 720,85
4	dluhová základna	ř. 1 + ř. 2 + ř. 3	711 262,90	565 054,63
5	úroky	položka 5141 +5147	4 624,40	3 563,37
6	splátky jistin a dluhopisů	položky 8xx2 a 8xx4	62 710,60	47 032,94
7	splátky leasingu	položka 5178		
8	dluhová služba	ř. 5 + ř. 6 + ř. 7	67 335,00	50 596,31
9	<b>Ukazatel dluhové služby</b>	ř. 8 děleno ř. 4	<b>9,47%</b>	<b>8,95%</b>

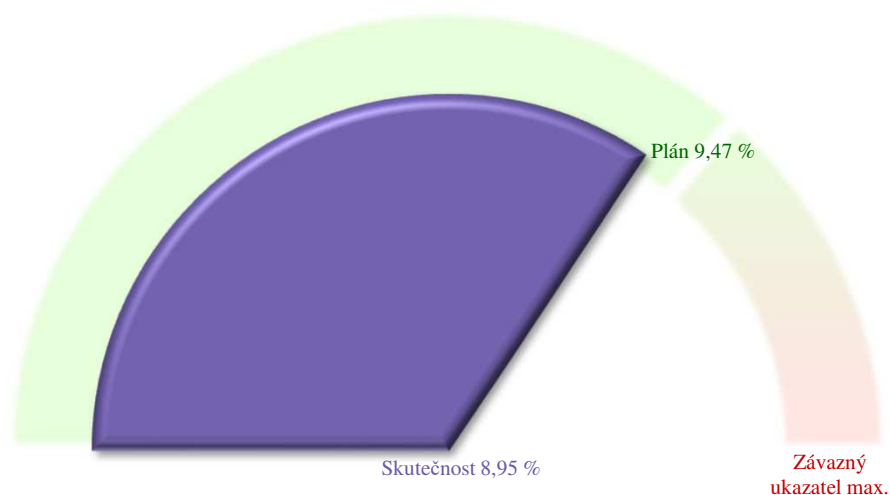
výpočet je zpracován dle Výkladu Ministerstva financí ČR, čj. 124/54 463/2004 – ref. ing. R. Kotrba.

Pozn.:

dne 14.4.2004 bylo schváleno Usnesení vlády ČR č. 346, na jehož základě zpracovalo MF ČR metodický postup čj. 124/54 563/2004, v němž je mimo jiné uvedeno:

Těm obcím a krajům, které překročí stanovenou výši ukazatele dluhové služby ve výši 30 %, tuto skutečnost Ministerstvo financí oznámí dopisem ministra financí s tím, že by měly přijmout taková opatření, aby v příštím období ukazatel dluhové služby nepřekročily. Přitom požádá dotčené obce a kraje, aby do 3 měsíců zdůvodnily překročení ukazatele dluhové služby a oznámily Ministerstvu financí, jaká opatření budou přijata. Dále ministr financí požádá o předložení Zprávy o výsledcích přezkoumání hospodaření za příslušný kalendářní rok a stanoviska zastupitelstva k této zprávě a rozpočtový výhled.

**V případě, že i v dalším roce obec nebo kraj překročí ukazatel dluhové služby, Ministerstvo financí předá seznam těchto obcí a krajů poskytovatelům prostředků ze státního rozpočtu a státních fondů, aby při projednávání žádostí těchto obcí a krajů o dotaci, o půjčku nebo o návratnou finanční výpomoc (NFV) přihlédl k této skutečnosti**










# Rozpočet 2022 přepočtený na jednoho obyvatele města

počet obyvatel dle ČSÚ k 1.1.2021 25 001

ZM 29.11.2021 až úpravy EKO k 6.9.2022		Rozpočet	Září
<b>PŘÍJMY</b>			
tř. 1 - Daňové příjmy	Příjem z daně z příjmů fyzických osob placené plátcí	2 788 Kč	2 120 Kč
	Příjem z daně z příjmů fyzických osob placené poplat	100 Kč	168 Kč
	Příjem z daně z příjmů fyzických osob vybírané srážk	520 Kč	403 Kč
	Příjem z daně z příjmů právnických osob	3 480 Kč	3 298 Kč
	Příjem z daně z přidané hodnoty	9 200 Kč	6 841 Kč
	<b>celkem sdílené daně</b>	<b>16 087 Kč</b>	<b>12 831 Kč</b>
	Daň z př. práv. osob za obce	1 209 Kč	1 209 Kč
	Příjem z daně z hazardních her s výjimkou dílčí daně	940 Kč	759 Kč
	Příjem z daně z nemovitých věcí	1 162 Kč	965 Kč
	Poplatky a odvody	1 088 Kč	937 Kč
	<b>celkem ostatní daně a poplatky</b>	<b>4 399 Kč</b>	<b>3 871 Kč</b>
tř. 2 - Nedaňové příjmy celkem		5 578 Kč	4 111 Kč
tř. 3 - Kapitálové příjmy		1 750 Kč	1 202 Kč
tř. 4 - Přijaté dotace		4 206 Kč	3 337 Kč
<b>PŘÍJEM NA 1 OBYVATELE CELKEM</b>		<b>32 020 Kč</b>	<b>25 351 Kč</b>
<b>VÝDAJE</b>			
tř. 5 - Běžné výdaje	Zemědělství a lesní hospodářství	41 Kč	23 Kč
	Průmyslová a ost. odvětví hospod.	2 356 Kč	1 408 Kč
	Služby pro obyvatelstvo	12 504 Kč	8 260 Kč
	Sociální věci a politika zaměstnanosti	1 017 Kč	808 Kč
	Bezpečnost státu a právní ochrana	1 106 Kč	639 Kč
	Všeobecná veřejná správa a služby	10 007 Kč	7 129 Kč
	<b>celkem běžné výdaje</b>	<b>27 031 Kč</b>	<b>18 267 Kč</b>
tř. 6 - Kapitálové výdaje		7 576 Kč	2 766 Kč
<b>VÝDEJ NA 1 OBYVATELE CELKEM</b>		<b>34 606 Kč</b>	<b>21 032 Kč</b>
<b>FINANCOVÁNÍ</b>			
	Změna stavu krátkodobých pen. prostředků	5 091 Kč	-2 436 Kč
	Uhrazené splátky dlouhodob. půjček	-2 508 Kč	-1 881 Kč
	Ostatní (přenesená daňová povinnost, změna stavu portfolia - mimo zhodnocení, ap	4 Kč	-1 Kč
<b>FINANCOVÁNÍ NA 1 OBYVATELE CELKEM (+ = dofinanc. např. splátek úvěrů; - = volné</b>		<b>2 586 Kč</b>	<b>-4 319 Kč</b>
<b>REKAPITULACE</b>			
	Příjmy na 1 obyvatele	32 020 Kč	25 351 Kč
	Výdaje na 1 obyvatele	34 606 Kč	21 032 Kč
	Výsledek hospodaření na 1 obyvatele	-2 586 Kč	4 319 Kč

# Výdaje města dle odvětvových skupin

Každá stokoruna výdajů je použita takto:

		Rozpočet	Září 2022
1 - Zemědělství a lesní hospodářství		0,12 Kč	0,11 Kč
2 - Průmyslová a ost. odvětví hospod.		15,93 Kč	16,47 Kč
3 - Služby pro obyvatelstvo		45,56 Kč	42,26 Kč
4 - Sociální věci a politika zaměstnanosti		2,96 Kč	3,87 Kč
5 - Obrana, bezpečnost a právní ochrana		3,33 Kč	3,04 Kč
6 - Všeobecná veřejná správa a služby		32,10 Kč	34,25 Kč
<b>Celkem</b>		<b>100,00 Kč</b>	<b>100,00 Kč</b>

Pozn.: Vyhláška ČNB 32/1994, §2 - odst.1, a) jednostranné čenobílé reprodukcce, jestliže jejich délka při zachování poměru stran nepřesahuje polovinu délky reprodukované bankovky nebo je nejméně o polovinu větší než délka reprodukované bankovky, b) reprodukovat bankovky lze bez souhlasu, jde-li o jednostranné barevné reprodukcce, jejichž délka při zachování poměru stran nepřesahuje třetinu délky reprodukované bankovky nebo je nejméně dvojnásobná než délka reprodukované bankovky. Odst. 2 Bez souhlasu lze dále pořizovat grafické vyobrazení mincí a platebních karet.

ZM 29.11.2021 až úpravy EKO k 6.9.2022