

Rozpočet Města Uherské Hradiště 2021

stručný přehled

Druhové třídění [tis. Kč]	Rok 2021			Rok 2020	
	Rozpočet	Únor	Plnění	Změna	Únor
tř. 1 - Daňové příjmy	418 904,9	66 241,8	15,8%	628,6%	66 640,4
tř. 2 - Nedaňové příjmy	114 693,2	16 881,6	14,7%	636,3%	18 025,0
tř. 3 - Kapitálové příjmy	2 274,8	800,1	35,2%	34,3%	6 626,4
tř. 4 - Přijaté transfery	140 766,8	14 794,4	10,5%	1198,5%	11 745,1
Příjmy celkem	676 639,7	98 717,7	14,6%	656,7%	103 036,9
tř. 5 - Běžné výdaje	620 618,4	93 677,8	15,1%	724,4%	85 673,3
tř. 6 - Kapitálové výdaje	177 412,0	5 688,6	3,2%	406,0%	43 697,2
Výdaje celkem	798 030,4	99 366,5	12,5%	616,9%	129 370,4
tř. 8 - Financování	121 390,7	648,7	0,5%	461,0%	26 333,5

ZM 7.12.2020 až 02. opatření ZM 22.2.2021

schodek

schodek

schodek

Další info:

- Rozpočet dle oddílů
paragrafů
položek
- Závazné ukazatele: Rada města
MěÚ
- Dluhová služba
- Rozpočet na 1 obyvatele
- Výdaje podle skupin

Rožpočet města Uh. Hradiště 2021

Dle oddílů a odvětvových skupin <small>ZM 7.12.2020 až 02. opatření ZM 22.2.2021</small>	ROZPOČET 2021			Únor 2021			Únor 2020			Únor 2019			Únor 2018		
	Příjmy	Výdaje	Saldo	Příjmy	Výdaje	Saldo	Příjmy	Výdaje	Saldo	Příjmy	Výdaje	Saldo	Příjmy	Výdaje	Saldo
<i>Bezparagrafové položky - daňové příjmy</i>	418 904,9		418 904,9	66 241,8		66 241,8	66 640,4		66 640,4	65 996,8		65 996,8	62 211,0		62 211,0
<i>Bezparagrafové položky - nedaňové příjmy</i>	7 799,4		7 799,4	1 381,9		1 381,9	1 401,7		1 401,7	1 392,8		1 392,8	1 207,3		1 207,3
<i>Bezparagrafové položky - dotace</i>	140 766,8		140 766,8	14 794,4		14 794,4	11 745,1		11 745,1	9 763,7		9 763,7	11 746,4		11 746,4
Bezparagrafové položky	567 471,1		567 471,1	82 418,1		82 418,1	79 787,2		79 787,2	77 153,2		77 153,2	75 164,6		75 164,6
1 - Zemědělství a lesní hospodářství	1 211,8	997,9	213,9	121,2	49,7	71,6	491,5	65,3	426,1	269,3	97,7	171,6	193,1	94,2	98,9
2 - Průmyslová a ost. odvětví hospod.	19 079,1	119 399,5	-100 320,4	3 353,2	12 993,3	-9 640,0	3 609,4	13 187,8	-9 578,5	3 163,6	6 000,1	-2 836,5	3 246,6	3 449,8	-203,3
<i>31 a 32 - Vzdělávání</i>	<i>6 332,5</i>	<i>37 712,1</i>	<i>-31 379,6</i>	<i>906,6</i>	<i>9 742,6</i>	<i>-8 835,9</i>	<i>981,8</i>	<i>8 533,3</i>	<i>-7 551,5</i>	<i>987,2</i>	<i>8 950,7</i>	<i>-7 963,5</i>	<i>833,0</i>	<i>15 620,3</i>	<i>-14 787,2</i>
<i>33 - Kultura, církev a sdělovací prostředky</i>	<i>8 770,6</i>	<i>107 021,6</i>	<i>-98 251,0</i>	<i>988,2</i>	<i>18 853,4</i>	<i>-17 865,1</i>	<i>1 199,3</i>	<i>52 451,9</i>	<i>-51 252,5</i>	<i>1 179,2</i>	<i>17 792,2</i>	<i>-16 613,0</i>	<i>1 206,2</i>	<i>14 889,2</i>	<i>-13 683,0</i>
<i>34 - Tělovýchovná a zájmová činnost</i>	<i>3 483,1</i>	<i>51 435,7</i>	<i>-47 952,6</i>	<i>10,0</i>	<i>9 734,6</i>	<i>-9 724,6</i>	<i>0,1</i>	<i>7 557,8</i>	<i>-7 557,7</i>	<i>0,0</i>	<i>4 054,4</i>	<i>-4 054,4</i>	<i>1,6</i>	<i>6 838,7</i>	<i>-6 837,1</i>
<i>35 - Zdravotnictví</i>	<i>29,5</i>	<i>28,4</i>	<i>1,1</i>					<i>12,9</i>	<i>-12,9</i>						
<i>36 - Bydlení, komun.rozvoj a bytové hospodářství</i>	<i>59 011,4</i>	<i>99 856,0</i>	<i>-40 844,6</i>	<i>10 511,5</i>	<i>9 617,8</i>	<i>893,6</i>	<i>16 644,1</i>	<i>9 632,5</i>	<i>7 011,6</i>	<i>10 320,4</i>	<i>7 652,0</i>	<i>2 668,4</i>	<i>11 037,7</i>	<i>8 390,5</i>	<i>2 647,2</i>
<i>37 - Ochrana životního prostředí</i>	<i>3 964,6</i>	<i>48 759,6</i>	<i>-44 795,0</i>	<i>31,8</i>	<i>4 809,6</i>	<i>-4 777,9</i>	<i>30,2</i>	<i>2 738,2</i>	<i>-2 708,0</i>	<i>7,2</i>	<i>4 344,3</i>	<i>-4 337,1</i>	<i>868,5</i>	<i>6 819,6</i>	<i>-5 951,2</i>
<i>39 - Ost.činnost související se službami pro obyvatelstvo</i>		<i>304,7</i>	<i>-304,7</i>											<i>0,3</i>	<i>-0,3</i>
3 - Služby pro obyvatelstvo	81 591,7	345 118,1	-263 526,4	12 448,1	52 758,0	-40 309,9	18 855,5	80 926,6	-62 071,1	12 494,0	42 793,6	-30 299,6	13 947,0	52 558,6	-38 611,6
<i>41 - Dávky a podpory v sociál. zabezpečení</i>															
<i>43 - Soc.péče, pomoc a spol. činn. v soc.zabazp.</i>	<i>92,1</i>	<i>23 438,5</i>	<i>-23 346,4</i>	<i>12,8</i>	<i>1 448,5</i>	<i>-1 435,7</i>	<i>0,1</i>	<i>2 615,0</i>	<i>-2 614,9</i>	<i>1,2</i>	<i>2 002,2</i>	<i>-2 001,0</i>	<i>12,5</i>	<i>2 047,1</i>	<i>-2 034,6</i>
4 - Sociální věci a politika zaměstnanosti	92,1	23 438,5	-23 346,4	12,8	1 448,5	-1 435,7	0,1	2 615,0	-2 614,9	1,2	2 002,2	-2 001,0	12,5	2 047,1	-2 034,6
5 - Obrana, bezpečnost a právní ochrana	1 267,1	27 694,0	-26 426,9	95,3	3 634,4	-3 539,0	243,4	3 287,3	-3 043,9	208,0	3 227,8	-3 019,8	147,0	2 791,2	-2 644,2
<i>61 - Územní samospráva</i>	<i>579,8</i>	<i>176 056,4</i>	<i>-175 476,6</i>	<i>197,4</i>	<i>25 664,9</i>	<i>-25 467,5</i>	<i>180,8</i>	<i>25 340,8</i>	<i>-25 160,1</i>	<i>245,5</i>	<i>24 506,8</i>	<i>-24 261,3</i>	<i>260,1</i>	<i>23 224,6</i>	<i>-22 964,5</i>
<i>62 - jiné veřejné služby a činnosti</i>															
<i>63 - Finanční operace</i>	<i>4 447,0</i>	<i>43 768,8</i>	<i>-39 321,8</i>	<i>-238,0</i>	<i>1 082,8</i>	<i>-1 320,7</i>	<i>-139,2</i>	<i>2 095,3</i>	<i>-2 234,5</i>	<i>120,0</i>	<i>1 258,9</i>	<i>-1 138,9</i>	<i>-103,2</i>	<i>1 227,4</i>	<i>-1 330,6</i>
<i>64 - Ostatní činnost</i>	<i>900,0</i>	<i>61 557,2</i>	<i>-60 657,2</i>	<i>309,6</i>	<i>1 735,0</i>	<i>-1 425,5</i>	<i>8,3</i>	<i>1 852,3</i>	<i>-1 844,1</i>	<i>-5,0</i>	<i>66,1</i>	<i>-71,1</i>	<i>102,7</i>	<i>139,0</i>	<i>-36,3</i>
6 - Všeobecná veřejná správa a služby	5 926,8	281 382,4	-275 455,6	269,0	28 482,7	-28 213,7	49,8	29 288,4	-29 238,6	360,5	25 831,7	-25 471,3	259,5	24 591,0	-24 331,5
Celkem	676 639,7	798 030,4	-121 390,7	98 717,7	99 366,5	-648,7	103 036,9	129 370,4	-26 333,5	93 649,8	79 953,2	13 696,6	92 970,3	85 531,8	7 438,4
Financování	121 390,7		121 390,7	648,7		648,7	26 333,5		26 333,5	-13 882,0		-13 882,0	-7 439,2		-7 439,2

Odvětvové třídění (paragrafy) rozpočtu 2021 a jeho plnění

Paragrafy a odvětvové skupiny ZM 7.12.2020 až 02. opatření ZM 22.2.2021	ROZPOČET roku 2021			Únor 2021			Únor 2020			Únor 2019			Únor 2018		
	Příjmy	Výdaje	Saldo	Příjmy	Výdaje	Saldo	Příjmy	Výdaje	Saldo	Příjmy	Výdaje	Saldo	Příjmy	Výdaje	Saldo
1011 Údržování výrobního potenciálu zemědělsk		6,4	-6,4							1,8	-1,8		1,8	-1,8	
1014 Ozdrav. hosp. zvířat, polních a spec. plodin		576,0	-576,0		32,4	-32,4		28,4	-28,4	41,5	-41,5		45,7	-45,7	
1036 Správa v lesním hospodářství	1 211,8	353,0	858,8	121,2	17,3	103,9	491,5	36,9	454,5	269,3	39,4	229,9	193,1	37,8	
1037 Celospolečenské funkce lesů		62,5	-62,5								15,0	-15,0		8,9	
1 - Zemědělství a lesní hospodářství	1 211,8	997,9	213,9	121,2	49,7	71,6	491,5	65,3	426,1	269,3	97,7	171,6	193,1	94,2	
2115 Úspora energie a obnovitelné zdroje		981,4	-981,4		169,4	-169,4									
2141 Vnitřní obchod		116,0	-116,0					1,9	-1,9		3,7	-3,7		804,1	
2143 Cestovní ruch		9 837,5	-9 837,5	13,7	4 196,5	-4 182,8	3,0	4 175,1	-4 172,1	0,0	75,9	-75,9	0,0	25,3	
2169 Ost. správa v průmyslu, stavebn. obchodu	471,8	122,9	348,9	211,0	15,7	195,3	118,7	79,3	39,4	92,0	54,9	37,1	127,3		
2212 Silnice		14 305,5	-14 305,5	1,7	527,2	-525,6	3,2	5 857,0	-5 853,8	3,5	961,0	-957,6		500,2	
2219 Ost.záležit. pozem. komunikací	14 427,7	61 442,4	-47 014,7	1 597,9	4 289,7	-2 691,8	2 674,0	590,9	2 083,1	2 448,5	2 610,0	-161,4	2 391,3	912,5	
2221 Provoz veřejné silniční dopravy		17 638,6	-17 638,6					664,9	-664,9		62,4	-62,4		21,8	
2229 Ost.záležitosti v silniční dopravě		2 010,6	-2 010,6		76,2	-76,2	42,3	80,2	-37,9		92,9	-92,9		134,4	
2239 Ost.záležitosti vnitrozemské plavby		31,1	-31,1												
2292 Dopravní obslužnost - linková		8 890,8	-8 890,8		3 147,6	-3 147,6		1 612,0	-1 612,0		807,9	-807,9		807,9	
2299 Ost.záležitosti v dopravě	3 864,6		3 864,6	801,3		801,3	625,6		625,6	618,8		618,8	689,2		
2310 Pitná voda		15,0	-39,7							0,8		0,8		159,1	
2321 Odvádění a čištění odpadních vod a naklád	300,0	3 812,2	-3 512,2	727,6	570,9	156,8		125,2	17,3		1 322,2	-1 322,2	38,7	84,6	
2333 Úpravy drobných vodních toků		123,4	-123,4					1,3	-1,3		9,1	-9,1			
2369 Ost.správa ve vodním hospodářství		32,4	-32,4												
2 - Průmyslová a ost. odvětví hospod.	19 079,1	119 399,5	-100 320,4	3 353,2	12 993,3	-9 640,0	3 609,4	13 187,8	-9 578,5	3 163,6	6 000,1	-2 836,5	3 246,6	3 449,8	
3111 Mateřské školy		5 336,1	-5 336,1		1 307,0	-1 307,0		1 393,0	-1 393,0		2 214,3	-2 214,3		1 446,1	
3113 Základní školy	355,0	22 911,0	-22 556,0		6 602,3	-6 602,3		5 313,0	-5 313,0		4 689,9	-4 689,9		9 675,6	
3114 Speciální základní školy														126,0	
3117 První stupeň základních škol		4 201,7	-4 201,7		1 049,0	-1 049,0		1 036,0	-1 036,0		904,0	-904,0		1 330,8	
3211 Činnost vysokých škol														20,0	
3231 Základní umělecké školy										39,3	517,1	-477,8		2 203,0	
3299 Ostatní záležitosti vzdělávání	5 977,5	5 263,3	714,2	906,6	784,2	122,4	981,8	791,3	190,5	947,9	625,4	322,5	833,0	818,8	
3311 Divadelní činnost		34 366,2	-34 366,2		4 741,7	-4 741,7		4 787,5	-4 787,5		4 742,8	-4 742,8		4 455,1	
3313 Filmová tvorba, distribuce, kina a shromaz		12 870,8	-12 870,8		5 155,2	-5 155,2		4 535,4	-4 535,4		4 609,7	-4 609,7		2 534,4	
3314 Činnost knihovnické		18 823,4	-18 823,4		3 408,6	-3 408,6		3 403,4	-3 403,4		3 295,0	-3 295,0		3 155,0	
3319 Ostatní záležitosti kultury		1 327,5	-1 327,5	0,7	-4,9	5,6	2,1	0,3	1,7	27,9	55,3	-27,5	5,4	282,5	
3322 Zachování a obnova kulturních památek	8 728,0	11 918,8	-3 190,8	985,9	588,2	397,6	888,4	35 443,2	-34 554,8	1 014,7	655,7	359,0	1 112,4	505,7	
3329 Ost.zál.ochr.památek a péče o kult.dědictv		510,1	-510,1	0,0	0,1	-0,1	0,3	0,1	0,2	0,3	0,1	0,2	0,0	10,1	
3341 Rozhlas a televize	1,0	2 589,0	-2 588,0	1,7	371,3	-369,6	0,0	367,8	-367,8	0,2	274,9	-274,7	0,5	300,1	
3392 Zájmová činnost v kultuře		21 567,7	-21 567,7		4 355,7	-4 355,7		3 020,4	-3 020,4		3 040,4	-3 040,4		2 699,4	
3399 Ost.záležit. kultury, církví a sděl.prostř.	41,6	3 048,1	-3 006,5		237,4	-237,4	308,6	893,6	-585,1	136,1	1 118,2	-982,2	87,9	946,9	
3412 Sport.zařiz.ve vlastnictví obce	3 451,7	40 868,9	-37 417,2	10,0	3 892,4	-3 882,4		4 440,6	-4 440,6		3 759,0	-3 759,0		3 738,0	
3419 Ost.sportovní činnost		9 149,0	-9 149,0	0,0	5 535,1	-5 535,1	0,1	2 767,6	-2 767,6	0,0	0,1	-0,1	0,0	2 788,1	
3421 Využití volného času dětí a mládeže		1 119,0	-1 119,0		279,0	-279,0		315,0	-315,0		275,0	-275,0		298,6	
3429 Ost.zájmová činnost a rekreace	31,4	298,8	-267,4		28,0	-28,0		34,6	-34,6		20,3	-20,3	1,6	14,0	
3541 Prev.před drogami, alkoholem,nikotinem a		29,5	-29,5					12,9	-12,9						
3611 Podpora indiv.bytové výstavby	125,0	8 074,0	-7 949,0	20,8	726,5	-705,7	34,1	1 146,1	-1 112,0	9,8	497,5	-487,7	5,7	407,7	
3612 Bytové hospodářství	36 670,0	49 911,9	-13 241,9	5 617,5	4 105,5	1 512,0	5 563,1	4 909,8	653,4	5 612,5	2 639,1	2 973,4	5 404,3	4 119,2	
3613 Nbytovné hospodářství	15 850,5	11 737,5	4 113,0	3 003,1	1 630,5	1 372,6	2 896,3	1 870,3	1 025,9	3 524,8	1 876,8	1 648,0	2 995,1	1 617,9	
3631 Veřejné osvětlení	163,4	6 727,5	-6 564,1	21,6	1 754,3	-1 732,7	109,4	683,1	-573,7	157,0	1 267,9	-1 110,9	96,8	1 244,8	
3632 Pohřebnictví	863,1	3 378,6	-2 515,5	211,9	321,5	-109,6	197,4	319,5	-122,0	191,6	465,0	-273,4	186,1	469,7	
3635 Územní plánování		471,9	-471,9		12,1	-12,1		99,2	-99,2		617,9	-617,9		61,1	
3636 Územní rozvoj		1 271,4	-1 271,4		42,4	-42,4		1,8	-1,8		10,8	-10,8		66,5	
3639 Komunální služby a územní rozvoj jinde n	5 339,4	18 283,2	-12 943,8	1 636,6	1 025,0	611,6	7 843,8	602,7	7 241,1	824,7	277,0	547,6	2 349,8	403,6	
3716 Monitoring ochrany ovzduší		5,0	-5,0												
3721 Sběr a svoz nebezpečných odpadů		258,5	-258,5		10,6	-10,6		9,1	-9,1		15,0	-15,0		4,0	
3722 Sběr a svoz komunálních odpadů		16 206,1	-16 206,1	28,5	2 715,8	-2 687,3	28,5	1 375,0	-1 346,5		2 366,8	-2 366,8		2 292,2	
3726 Využívání a zneškodňování ostatních odp	3 964,6	8 775,0	-4 810,4	0,9	1 295,4	-1 294,5	-2,8	604,3	-607,1	2,3	1 058,1	-1 055,8	861,5	816,8	
3729 Ostatní nakládání s odpady		233,8	-233,8		10,5	-10,5		29,8	-29,8		32,6	-32,6		38,0	
3732 Dekont.pád a čištění spodní vody		81,8	-81,8		0,6	-0,6									
3741 Ochrana druhů a stanovišť		112,6	-112,6												
3745 Péče o vzhled obcí a veřejnou zelen		22 868,4	-22 868,4	1,8	776,5	-774,7	3,6	717,9	-714,3	3,9	871,1	-867,2	3,0	3 666,2	
3753 Monitoring ke zjišťování úrovně hluku a v		31,1	-31,1												
3769 Ost.správa v ochr.zivot.prostředí		113,8	-113,8	0,5	0,1	0,4	1,0	0,1	0,9	1,0	0,1	0,9	4,0	0,1	
3792 Ekologická výchova a osvěta		73,5	-73,5					2,0	-2,0		0,7	-0,7		2,4	
3900 Ost.činn.souv.is. služb.pro obyvatelstvo		304,7	-304,7											0,3	
3 - Služby pro obyvatelstvo	81 591,7	345 118,1	-263 526,4	12 448,1	52 758,0	-40 309,9	18 855,5	80 926,6	-62 071,1	12 494,0	42 793,6	-30 299,6	13 947,0	52 558,6	
4319 Ost.výdaje souvis. se soc.poradnictvím		50,9	-50,9		5,9	-5,9		878,7	-878,7		876,2	-876,2		852,8	
4329 Ost.soc.péče a pomoc dětem a mládeži		11 815,1	-11 815,1		59,8	-59,8		83,9	-83,9		70,7	-70,7		67,4	
4333 Domovy-penzióny-pro matky a děti														903,0	
4339 Ost.soc.péče a pomoc rodině a manželství	77,4	77,4									58,4	-58,4			
4341 Soc.pomoc osobám v hmotné nouzi a obcím		4,0	-4,0												
4349 Ost.soc.péče a pomoc ost. skupinám obyv		1 429,7	-1 429,7		11,0	-11,0	0,1	12,8	-12,7	0,4	41,4	-41,0	0,0	153,4	
4357 Domovy		5 772,1	-5 772,1		728,0	-728,0		677,5	-677,5						
4359 Ost.sluzby a činn.v oblasti soc.péče		3 637,1	-3 637,1	0,0	21,2	-21,2	0,1	8,1	-8,1	1,0	7,5	-6,5	0,0	0,5	
4374 Azylové domy, noclehárny, nízkoprahová		600,0	-600,0		600,0	-600,0		954,0	-954,0	-0,2	948,0	-948,2	4,0	4,0	
4379 Ost.sluzb.a činn.v obl.soc.prevence														70,0	
4399 Ost.záležit.soc.věcí a polit.zam.	14,7	52,2	-37,5	12,8	22,5	-9,7								8,5	
4 - Sociální věci a politika zaměstnanosti	92,1	23 438,5	-23 346,4	12,8	1 448,5	-1 435,7	0,1	2 615,0	-2 614,9	1,2	2 002,2	-2 001,0	12,5	2 047,1	
5212 Ochrana obyvatelstva		214,7	-214,7		4,1	-4,1		2,8	-2,8		4,0	-4,0		3,2	
5213 Krizová opatření		2 300,0	-2 300,0		106,5	-106,5								-3,2	
5299 Ost.záležit.civilní připravenosti na krizové		14,8	-14,8												
5311 Bezpečnost a veřejný pořádek	1 249,6	22 843,5	-21 593,9	95											

Druhové třídění (položky) rozpočtu 2021 a jeho plnění

Položky a druhové třídy ZM 7.12.2020 až 02. opatření ZM 22.2.2021		ROK 2021		Rok 2020	Rok 2019	Rok 2018
		Rozpočet	Únor	Únor	Únor	Únor
PŘÍJMY						
1111	Daň z př. fyz. osob placená plátcí	58 400,0	16 804,6	18 571,5	17 596,9	15 512,7
1112	Daň z př. fyz. osob placená poplatníky	1 600,0	387,0	276,9	341,0	252,9
1113	Daň z př. fyz. osob vybíraná srážkou	8 200,0	1 689,7	1 476,4	1 366,5	1 174,1
1121	Daň z příjmů právnických osob	53 500,0	4 397,2	2 365,1	5 410,3	2 286,3
1122	Daň z příjmů právnických osob za obce	30 000,0				
1211	Daň z přidané hodnoty	200 000,0	36 607,8	35 425,2	33 621,8	32 511,8
1334	Odvody za odnětí půdy ze zemědělského půdního fondu	84,8	8,4	21,9	14,8	0,8
1340	Poplatek za likvidaci komun.odpadu (dle OZV)	8 233,4	676,6	877,5	761,4	698,8
1341	Poplatek ze psů		1,0	2,5	229,1	231,3
1342	Poplatek z pobytu	1 000,0		50,5		
1343	Popl. za užívání veřej. prostr	1 020,0	85,5	17,3	225,6	107,4
1345	Poplatek z ubytovací kapacity				50,2	54,1
1359	Ost.odvody z vybraných činností a služeb jinde neuvedené		23,0	22,0	-15,0	19,0
1353	Příjmy za zkoušky z odborné způsobilosti od žadatelů o řidičské oprávnění	1 304,3	189,4	156,4	170,9	153,8
1361	Správní poplatky	14 616,8	1 976,4	2 474,3	2 452,8	2 648,6
1381	Daň z hazardních her	1 900,0	827,5	657,8	540,9	6 424,2
1385	Dílčí daň z technických her	10 000,0	2 366,4	4 027,7	2 969,6	
1511	Daň z nemovitých věcí	29 045,6	201,2	217,4	260,1	135,3
Daňové příjmy		418 904,9	66 241,8	66 640,4	65 996,8	62 211,0
2111	Příjmy z poskytování služeb a výrobků	37 590,5	4 384,4	6 389,4	5 963,7	5 199,1
2112	Příjmy z prodeje zboží (již nakoupeného za účelem prodeje)		14,4	5,0	2,8	5,4
2119	Ost.příjmy z vlastní činnosti	1 016,9	16,0	2,7	44,5	
2122	Odvody příspěvkových organizací	2 000,0				
2131	Příjmy z pronájmu pozemků	4 495,0	1 018,0	1 704,8	1 069,7	1 562,1
2132	Příjmy z pronájmu ost.nemovitostí a jejich částí	46 778,2	8 673,8	7 151,3	7 525,1	7 050,5
2133	Příjmy z pronájmu movitých věcí	247,1	0,0	253,6	554,8	524,4
2141	Příjmy z úroků	170,0	170,1	133,6	200,9	78,3
2142	Př. z podílů na zisku a dividend	4 402,0				
2212	Sankční platby přijaté od jiných subjektů	5 471,5	1 162,5	993,5	1 028,6	1 053,7
2229	Ostatní přijaté vratky transferů a podobné příjmy		297,5	0,0	31,3	
2310	Příjmy z prodeje krátkodobého a drobného dlouhodob.majetku		6,1	17,5	15,1	8,4
2321	Přijaté neinvestiční dary	307,4				
2322	Přijaté pojistné náhrady				11,3	39,5
2324	Přijaté nekapitálové příspěvky a náhrady	4 374,9	103,6	134,5	107,6	1 214,8
2329	Ostatní nedaňové příjmy jinde nezařazené	40,3	-346,7	-162,6	-75,2	-73,2
2420	Spl. půjč.prostředků od obecně prosp.org. apod.subjektů		62,6	84,5	82,3	69,6
2460	Spl. půjč.prostředků od obyvatelstva	7 799,4	1 319,3	1 317,2	1 310,4	1 137,7
Nedaňové příjmy		114 693,2	16 881,6	18 025,0	17 873,0	17 870,4
3111	Příjmy z prodeje pozemků	1 272,0	799,0	6 623,1	16,3	1 041,0
3113	Příjmy z prodeje ost. hmotného dlouhodobého majetku	102,8	1,0	3,3		101,5
3129	Ostatní investiční příjmy jinde nezařazené	900,0				
Kapitálové příjmy		2 274,8	800,1	6 626,4	16,3	1 142,5
4111	Neinvest. přijaté transfery z všeob.pokladní správy st.rozp.	900,0				666,7
4112	Neinv. přijaté transfery ze st.rozp. v rámci souhr.dot.vztahu	59 315,0	9 885,8	9 404,9	8 856,9	7 929,2
4116	Ost.neinv.přijaté transfery ze stát. rozpočtu	24 965,7	2 495,3	1 370,9	63,0	1 852,9
4121	Neinv. přijaté transfery od obcí	623,1	101,4	154,8	104,0	365,1
4122	Neinv. přijaté transfery od krajů	6 652,5	830,9	814,5	739,8	712,5
4213	Invest. přijaté transfery ze stát. fondů		1 480,8			220,0
4216	Ost.inv. přijaté transfery ze stát. rozp.	48 310,5				
Přijaté dotace		140 766,8	14 794,4	11 745,1	9 763,7	11 746,4
5011	Platy zaměstnanců v pracovním poměru vyjma zam.na služeb.místech	119 136,1	17 927,1	17 382,2	15 893,0	15 402,7
5019	Ostatní platy	62,3	2,5	3,9	0,9	2,5

Položky a druhové třídy ZM 7.12.2020 až 02. opatření ZM 22.2.2021		ROK 2021		Rok 2020	Rok 2019	Rok 2018
		Rozpočet	Únor	Únor	Únor	Únor
5021	Ostatní osobní výdaje	4 691,5	364,4	538,1	325,0	946,9
5023	Odměny členů zastupitelstev obcí a krajů	4 961,0	722,1	720,6	709,0	614,7
5024	Odstupné	170,3				
5029	Platby za provedenou práci jinde nezařazené	107,4		11,6		
5031	Povinné pojistné na soc. zab. a přísp. na politiku zaměstnanosti	30 473,8	4 624,0	4 480,8	4 151,5	4 084,1
5032	Povinné pojistné na veřejné zdravotní pojištění	11 350,3	1 714,4	1 671,5	1 519,3	1 501,0
5038	Povinné pojistné na úrazové pojištění	458,6	131,1	123,6	115,5	107,7
5039	Ost.povinné pojistné plac. zaměstnav.	28,0				
5041	Odměny za užití duševního vlastnictví	334,9	22,2	254,9	284,4	182,4
5131	Potraviny	17,8				
5132	Ochranné pomůcky	121,3	3,5	7,4		
5133	Léky a zdravotnický materiál	5,0	65,0	0,2		4,3
5134	Prádlo, oděv, obuv	411,7		7,2	1,5	
5136	Knihy, učební pomůcky a tisk	224,9	8,9	8,1	19,5	5,8
5137	Drobný dlouhodobý hmotný majetek	3 861,2	267,4	226,9	345,8	95,0
5139	Nákup materiálu jinde nezařazené	3 801,5	269,2	364,3	284,8	277,3
5141	Úroky vlastní	3 156,9	3,3	19,4	21,9	11,2
5142	Kurové rozdíly ve výdajích			0,1	0,0	1,0
5147	Úrokové výdaje na finanční deriváty (swapy)	2 266,6				
5151	Studená voda	6 754,7	651,9	632,5	661,3	208,7
5152	Teplo	8 162,5	1 808,3	2 067,0	2 451,0	1 928,1
5153	Plyn	899,9	474,5	341,8	289,1	150,3
5154	Elektrická energie	8 392,5	2 232,9	1 042,3	1 631,6	1 625,7
5156	Pohonné hmoty a maziva	635,3	33,8	32,2	61,4	40,4
5157	Teplá voda	1 836,6	273,1	382,7	264,3	266,2
5161	Poštovní služby	1 491,0	2,3	5,8	501,1	256,7
5162	Služby telekomunikací a radiokom.	999,5	121,1	123,3	120,8	125,5
5163	Služby peněžních ústavů	2 576,5	96,5	531,6	628,8	331,4
5164	Nájemné	3 003,2	574,0	354,4	369,7	256,0
5165	Nájemné za půdu	37,5	6,0	6,0	6,7	7,1
5166	Konzultační, poradenské a právní služby	8 522,0	643,8	130,2	349,7	516,9
5167	Služby školení a vzdělávání	1 822,7	79,5	221,2	162,5	213,9
5168	Zpracování dat a služby inform.a komunik.technologií	4 000,0	544,2	658,7	741,8	750,8
5169	Nákup ostatních služeb	86 217,9	8 582,1	8 647,7	11 345,9	9 949,3
5171	Opravy a udržování	60 137,2	2 490,7	1 075,8	895,6	1 301,6
5172	Programové vybavení	682,9	6,9		116,9	
5173	Cestovné	899,9	7,6	49,6	38,1	53,7
5175	Pohoštění	1 302,4	17,9	31,7	44,0	51,8
5176	Účastnické poplatky na konference	122,8			3,0	2,0
5178	Nájemné za nájem s právem koupě				12,3	12,3
5179	Ostatní nákupy jinde nezařazené	797,2	98,8	138,9	286,2	144,5
5182	Poskytované zálohy vlastní pokladně		29,6	37,3	33,0	8,3
5189	Jistoty		8,4	8,6	7,0	5,5
5192	Poskytnuté náhrady	870,1	22,5		4,7	
5193	Výdaje na dopravní územní obslužnost	6 006,0	2 050,0	807,9	807,9	807,9
5194	Věcné dary	580,5	88,9	92,8	96,1	113,1
5213	Neinv.transfery nefinančním podnik.subj. - práv. os.				5,0	
5221	Neinv.transfery fundacím, ústavům a o.p.s.	5 880,4	3 201,5	3 831,0	1 308,4	3 403,0
5222	Neinv.transfery spolkům	18 691,9	9 296,1	6 915,3	4 084,8	5 357,8
5223	Neinv.transfery církvím a náboženským společnostem	18,6		15,0	18,0	
5229	Ost.neinv.transfery nezisk.a pod.organiz.	3 634,0	1 600,0	1 600,0		800,0
5323	Neinv.transfery krajům	2 884,8	1 097,6	804,1		
5329	Ost.neinv.dotace veř.rozp.územní úrovně	126,2				
5331	Neinvest. přísp. zřízeným přísp. org.	115 190,2	25 272,7	23 524,8	21 938,3	21 564,8
5332	Neinv.transfery vysokým školám					20,0
5336	Neinv. transfery. zřízeným přísp. org.	10 252,5	2 022,5	814,5	739,8	931,0

Položky a druhové třídy ZM 7.12.2020 až 02. opatření ZM 22.2.2021	ROK 2021		Rok 2020	Rok 2019	Rok 2018
	Rozpočet	Únor	Únor	Únor	Únor
5339 Neinv.transfery cizím přísp.org.					126,0
5361 Nákup kolků	73,7				20,7
5362 Platby daní a poplatků státnímu rozpočtu	6 734,9	984,8	1 537,5	609,8	880,4
5363 Úhrady sankcí jiným rozpočtům				0,0	
5364 Vratky transferů poskytnutých z veřejných rozpočtů (mimo obec-kraj)		1 719,2	1 479,0	65,7	120,4
5365 Platba daní a poplatků krajům, obcím a st.fondům	30 000,0				
5424 Náhrady mezd v době nemoci	1 447,7	195,7	116,8	102,9	53,1
5492 Dary obyvatelstvu	1 496,1	135,0	41,0	19,0	24,0
5499 Ost.neinvest. transfery obyvatelstvu	2 910,7	340,9	235,0	231,5	191,5
5624 Neinv.půjč.prostř.společenstvím vlastníků jednotek			500,0		
5660 Neinvest.půjčené prostředky obyvatelstvu	8 067,9	725,6	645,1	496,6	406,8
5811 Výdaje na náhrady za nezpůsobenou újmu	85,3				
5901 Nespecifikované rezervy	18 431,6				
5902 Ost. výdaje z finančního vypořádání			10,0		
5903 Rezerva na krizová opatření	2 300,0				
5909 Ostatní neinvestiční výdaje jinde nezařazené		15,8	363,3	2,9	18,6
Běžné výdaje	620 618,4	93 677,8	85 673,3	75 225,2	76 282,1
6111 Programové vybavení	484,0				
6119 Ost.nákup dlouhod.nehm.maj.				146,0	
6121 Budovy, haly a stavby	126 403,6	5 291,1	43 291,9	4 311,1	9 204,6
6122 Stroje, přístroje a zařízení	470,0			24,2	
6123 Dopravní prostředky	2 160,3				
6125 Výpočetní technika	1 521,6	396,5		245,5	
6127 Kulturní předměty	251,2				
6130 Pozemky	3 006,0	1,0	405,3	1,2	35,1
6359 Inv.přísp. ost. přísp. org.					10,0
6901 Rezervy kapitálových výdajů	43 115,3				
Kapitálové výdaje	177 412,0	5 688,6	43 697,2	4 728,0	9 249,7
8115 Zm. stavu krátk.prostř.na BÚ	29 001,3	1 247,7	26 784,2	-13 537,4	-6 826,6
8117 Aktiv.krátk.oper.ríz.likvid.-příjmy	50 000,0				
8123 Dlouhodobé přijaté půjčené prostředky	75 000,0				
8124 Uhrazené splátky dlouhodob.půjč.prostředků	-32 710,6				
8901 Operace z peněžních účtů organizace nemající char.příjmů a výdajů vládních	100,0	-599,0	-450,7	-344,6	-612,6
Financování	121 390,7	648,7	26 333,5	-13 882,0	-7 439,2
CELKEM - PŘÍJMY	676 639,7	98 717,7	103 036,9	93 649,8	92 970,3
- VÝDAJE	798 030,4	99 366,5	129 370,4	79 953,2	85 531,8
- FINANCOVÁNÍ	121 390,7	648,7	26 333,5	-13 882,0	-7 439,2

Závazné ukazatele 2021 pro radu města

Dodržování kontroluje: Zastupitelstvo města v rámci schvalování závěrečného účtu města (průběžně při projednávání čtvrtletního či pololetního plnění)

1. Výsledek hospodaření města

objem celkových „Příjmů“ nebude nižší a objem celkových „Výdajů“ nebude vyšší než uvádí schválený rozpočet nebo „Financování“ nebude vyšší (tj. výsledek hospodaření města nebude horší) než uvádí rozpočet

Ukazatel Výsledek hospodaření 2021 [tis.Kč]	Roční plán poměrný plán	Únor	
tř. 1 - Daňové příjmy	418 904,9	66 241,8	
tř. 2 - Nedaňové příjmy	114 693,2	16 881,6	
tř. 3 - Kapitálové příjmy	2 274,8	800,1	
tř. 4 - Přijaté transfery	140 766,8	14 794,4	
Příjmy celkem	676 639,7	98 717,7	14,59%
tř. 5 - Běžné výdaje	-620 618,4	-93 677,8	
tř. 6 - Kapitálové výdaje	-177 412,0	-5 688,6	
Výdaje celkem	-798 030,4	-99 366,5	12,45%
Výsledek hospodaření	-121 390,7	-648,7	0,53%

schodek

schodek

Predikce plnění:



2. Provozní přebytek hospodaření

Rozdíl mezi běžnými příjmy a běžnými výdaji (bez úroků z úvěrů, oprav majetku a rezervy) bude min. 12%

Ukazatel Provozní přebytek hospodaření 2021 [tis	plán	Únor	
Běžné příjmy	626 054,4	96 436,9	100,00%
Běžné výdaje celkem	620 618,4	93 677,8	97,14%
snížení o úroky	-3 156,9	-3,3	0,00%
snížení o opravy a udržování	-60 137,2	-2 490,7	-2,58%
snížení o nespecifik. rezervy	-18 431,6		
Ukazatel Provozní přebytek hospodaření	13,92%	5,45%	

ukazatel je splněn

ukazatel není plněn



Závazné ukazatele 2021 pro odbory a útvary

Dodržování kontroluje: Rada města v rámci schvalování závěrečného účtu města (průběžně při projednávání čtvrtletního či pololetního plnění)

1. Výsledek hospodaření odboru

Skutečný objem celkových Příjmů nebude nižší a objem celkových Výdajů nebude vyšší, než uvádí schválený rozpočet nebo Výsledek hospodaření odboru nebude horší, než uvádí rozpočet

Druhové třídění rozpočtu [tis. Kč] ZM 7.12.2020 až 02. opatření ZM 22.2.2021	Rozpočet 2021	Plnění		Predikce výsledku		Změna 21 / 20	2020 Únor	2019 Únor	2018 Únor
		Únor	17%	Únor					
EKO Příjmy	473 785,1	75 375,4	16%		101%	74 717,3	73 418,6	68 418,0	
Výdaje	-137 646,9	-12 856,7	9%	😊	111%	-11 538,9	-2 668,1	-2 503,9	
Ekonomický odbor	336 138,2	62 518,7	19%		99%	63 178,4	70 750,5	65 914,0	
PO Příjmy	2 245,1	49,4	2%	😊	55%	89,4	147,3	881,1	
Výdaje	-137 727,8	-22 303,5	16%	😊	101%	-22 020,8	-19 763,9	-19 974,3	
Právní odbor	-135 482,7	-22 254,1	16%		101%	-21 931,4	-19 616,6	-19 093,2	
SMM Příjmy	94 951,6	14 874,1	16%	😊	68%	21 863,6	15 001,3	16 661,7	
Výdaje	-154 489,2	-19 500,6	13%	😊	40%	-48 793,5	-16 181,8	-14 794,0	
Odbor správy majetku města	-59 537,6	-4 626,5	8%		17%	-26 929,9	-1 180,6	1 867,7	
OIN Příjmy	49 230,5	1 490,8	3%	😊			39,3	129,5	
Výdaje	-145 315,5	-5 345,9	4%	😊	58%	-9 259,7	-4 500,6	-9 103,8	
Odbor investic	-96 085,0	-3 855,0	4%		42%	-9 259,7	-4 461,3	-8 974,3	
KŠS Příjmy	11 140,0	3 325,7	30%	😞	329%	1 009,4	809,9	2 357,7	
Výdaje	-133 929,5	-30 537,8	23%	😞	108%	-28 303,1	-27 277,7	-28 901,3	
Odbor kultury, školství a sportu	-122 789,5	-27 212,2	22%		100%	-27 293,7	-26 467,8	-26 543,6	
OSI Příjmy	82,6	6,2	8%	😊	36%	17,5	15,1	5,1	
Výdaje	-15 990,6	-1 313,1	8%	😊	112%	-1 169,7	-2 655,0	-1 392,1	
Odbor organizační správy a informa	-15 908,0	-1 306,9	8%		113%	-1 152,2	-2 639,9	-1 387,1	
ÚMA Příjmy	6 279,7	0,0	0%	😊	0%	1 328,8	0,3	0,0	
Výdaje	-13 595,4	-647,7	5%	😊	475%	-136,3	-630,1	-3 029,2	
Útvar městského architekta	-7 315,7	-647,7	9%		-54%	1 192,5	-629,8	-3 029,2	
ÚKS Příjmy	60,1	1,7	3%	😊	1%	118,9	99,3	40,5	
Výdaje	-13 065,1	-837,0	6%	😊	113%	-741,6	-707,9	-794,4	
Útvar kanceláře starosty	-13 005,0	-835,3	6%		134%	-622,7	-608,6	-753,9	
ÚIA Příjmy				😊					
Výdaje	-268,7	-2,9	1%	😊	172%	-1,7	-1,8	-73,6	
Útvar interního auditu	-268,7	-2,9	1%		172%	-1,7	-1,8	-73,6	
DSA Příjmy	17 121,1	2 739,4	16%	😞	95%	2 871,6	2 693,6	3 078,4	
Výdaje	-640,2	-32,1	5%	😞	136%	-23,6	-41,8	-17,3	
Odbor dopravních a správních agenc	16 480,9	2 707,3	16%		95%	2 848,0	2 651,8	3 061,1	
OSS Příjmy	15 169,6	12,8	0%	😞	18%	69,4	211,8	380,3	
Výdaje	-21 654,4	-2 497,4	12%	😞	63%	-3 987,4	-2 054,2	-2 197,5	
Odbor sociálních služeb	-6 484,8	-2 484,6	38%		63%	-3 918,0	-1 842,4	-1 817,2	
SŽP Příjmy	3 597,1	547,5	15%	😊	115%	476,9	786,2	655,4	
Výdaje	-821,6	-17,5	2%	😊	12%	-144,1	-76,0	-15,5	
Odbor stavebního úřadu a životního	2 775,5	530,0	19%		159%	332,7	710,2	639,9	
ŽO Příjmy	1 163,6	199,4	17%	✓	86%	230,6	219,1	215,5	
Výdaje	-83,4					-3,8	-2,3	-5,4	
Živnostenský odbor	1 080,2	199,4	18%		88%	226,8	216,8	210,1	
MP Příjmy	1 813,6	95,3	5%	😊	39%	243,4	208,0	147,0	
Výdaje	-22 802,1	-3 474,2	15%	😊	107%	-3 246,1	-3 206,7	-2 729,5	
Městská policie	-20 988,5	-3 378,9	16%		113%	-3 002,7	-2 998,6	-2 582,4	

Závazné ukazatele 2021 pro odbory a útvary

2. Paragrafové plnění výdajů

Součet všech uskutečněných výdajů na jednom paragrafu nepřekročí schválený rozpočet tohoto paragrafu. Tzn., že musí být dodržen účel výdaje. Za porušení závazného ukazatele se nepovažuje celkové překročení součtu za všechny paragrafy menší jak 0,5 % celkových výdajů daného správce, nejvýše však 20 tis. Kč.

Výjimka: úhradu povinných plateb (vračky, daně, sankce, apod.) je možné uskutečnit i v případě nedodržení podmínky uvedené v prvním odstavci s tím, že následně bude požádáno o změnu rozpočtu, přičemž povinné platby do doby projednání rozpočtového opatření nebudou započítány do součtu dle prvního odstavce (tzn., že bude umožněno hradit „ostatní“ výdaje dle rozpočtu). Pokud již změna rozpočtu nebude možná (např. konec roku), bude zřizování

Paragraf	Únor													
	EKO	PO	SMM	OIN	KŠS	OSI	ÚMA	ÚKS	ÚIA	DSA	OSS	SZP	ŽO	MP
Překročení vč. tolerance (<0,5% výdajů, max. 20 tis. Kč) Plně překročení [tis. Kč]	😊 -0,022	😞 -56,5 -56,523	😊	😊	😊	😊	😊	😊	😊	😊	😞 -1 662,6 -1 662,635	😊 -0,070	✅	😊
4359 Ost.sluzby a činn.v oblasti soc.péče	0,0													
6402 Finanční vypořádání		-56,5									-1 662,6	-0,1		

REKAPITULACE

Celkové plnění závazných ukazatelů stanovených pro odbory														
Název ukazatele	EKO	PO	SMM	OIN	KŠS	OSI	ÚMA	ÚKS	ÚIA	DSA	OSS	SZP	ŽO	MP
1. Výsledek hospodaření	😊	😊	😊	😊	😞	😊	😊	😊	😊	😞	😞	😊	😊	😊
2. Paragrafové plnění	😊	😞	😊	😊	😊	😊	😊	😊	😊	😊	😞	😊	✅	😊

Dodržování kontroluje: Rada města v rámci schvalování závěrečného účtu města (průběžně při projednávání čtvrtletního či pololetního plnění)

Ukazatel dluhové služby v roce 2021

Vláda ČR doporučuje, aby ukazatel dluhové služby nepřekročil 30 % (viz níže)
Závazný ukazatel města "Dluhová služba" nesmí přesáhnout hodnotu 12 %

ZM 7.12.2020 až 02. opatření ZM 22.2.2021

Řádek	Název položky	Odkaz na rozpočtovou skladbu	Rozpočet	Únor
1	daňové příjmy (po konsolidaci)	třída 1	418 904,90	66 241,78
2	nedaňové příjmy (po konsolidaci)	třída 2	114 693,20	16 881,55
3	přijaté dotace - finanční vztah	položka 4112 + 4212	59 315,00	9 885,83
4	dluhová základna	ř. 1 + ř. 2 + ř. 3	592 913,10	93 009,16
5	úroky	položka 5141	3 156,90	3,30
6	splátky jistin a dluhopisů	položky 8xx2 a 8xx4	32 710,60	
7	splátky leasingu	položka 5178		
8	dluhová služba	ř. 5 + ř. 6 + ř. 7	35 867,50	3,30
9	Ukazatel dluhové služby	ř. 8 děleno ř. 4	6,05%	0,00%

výpočet je zpracován dle Výkladu Ministerstva financí ČR, čj. 124/54 463/2004 – ref. ing. R. Kotrba.

Pozn.:

dne 14.4.2004 bylo schváleno Usnesení vlády ČR č. 346, na jehož základě zpracovalo MF ČR metodický postup čj. 124/54 563/2004, v němž je mimo jiné uvedeno:

Těm obcím a krajům, které překročí stanovenou výši ukazatele dluhové služby ve výši 30 %, tuto skutečnost Ministerstvo financí oznámí dopisem ministra financí s tím, že by měly přijmout taková opatření, aby v příštím období ukazatel dluhové služby nepřekročily. Přitom požádá dotčené obce a kraje, aby do 3 měsíců zdůvodnily překročení ukazatele dluhové služby a oznámily Ministerstvu financí, jaká opatření budou přijata. Dále ministr financí požádá o předložení Zprávy o výsledcích přezkoumání hospodaření za příslušný kalendářní rok a stanoviska zastupitelstva k této zprávě a rozpočtový výhled.

V případě, že i v dalším roce obec nebo kraj překročí ukazatel dluhové služby, Ministerstvo financí předá seznam těchto obcí a krajů poskytovatelům prostředků ze státního rozpočtu a státních fondů, aby při projednávání žádostí těchto obcí a krajů o dotaci, o půjčku nebo o návratnou finanční výpomoc (NFV) přihlédl k této skutečnosti

Rozpočet 2021 přepočtený na jednoho obyvatele města








počet obyvatel dle ČSÚ k 1.1.2020

25 247

ZM 7.12.2020 až 02. opatření ZM 22.2.2021		Rozpočet	Únor
PŘÍJMY			
tř. 1 - Daňové příjmy	Daň z př. fyz. osob placená plátcí	2 313 Kč	666 Kč
	Daň z př. fyz. osob placená poplatníky	63 Kč	15 Kč
	Daň z př. fyz. osob vybíraná srážkou	325 Kč	67 Kč
	Daň z příjmů právnických osob	2 119 Kč	174 Kč
	Daň z přidané hodnoty	7 922 Kč	1 450 Kč
	celkem sdílené daně	12 742 Kč	2 372 Kč
	Daň z př. práv. osob za obce	1 188 Kč	0 Kč
	Daň z hazardních her	471 Kč	127 Kč
	Daň z nemovitých věcí	1 150 Kč	8 Kč
	Poplatky a odvody	1 040 Kč	117 Kč
	celkem ostatní daně a poplatky	3 850 Kč	252 Kč
tř. 2 - Nedaňové příjmy celkem		4 543 Kč	669 Kč
tř. 3 - Kapitálové příjmy		90 Kč	32 Kč
tř. 4 - Přijaté dotace		5 576 Kč	586 Kč
PŘÍJEM NA 1 OBYVATELE CELKEM		26 801 Kč	3 910 Kč
VÝDAJE			
tř. 5 - Běžné výdaje	Zemědělství a lesní hospodářství	40 Kč	2 Kč
	Průmyslová a ost. odvětví hospod.	1 374 Kč	330 Kč
	Služby pro obyvatelstvo	11 991 Kč	2 065 Kč
	Sociální věci a politika zaměstnanosti	877 Kč	57 Kč
	Bezpečnost státu a právní ochrana	1 042 Kč	144 Kč
	Všeobecná veřejná správa a služby	9 258 Kč	1 112 Kč
	celkem běžné výdaje	24 582 Kč	3 710 Kč
tř. 6 - Kapitálové výdaje		7 027 Kč	225 Kč
VÝDEJ NA 1 OBYVATELE CELKEM		31 609 Kč	3 936 Kč
FINANCOVÁNÍ			
	Změna stavu krátkodobých pen. prostředků	1 149 Kč	49 Kč
	Uhrazené splátky dlouhodob. půjček	-1 296 Kč	0 Kč
	Ostatní (přenesená daňová povinnost, změna stavu portfolia - mimo zhodnocení, ap)	4 955 Kč	-24 Kč
FINANCOVÁNÍ NA 1 OBYVATELE CELKEM (+ = dofinanc. např. splátek úvěrů; - = volné		4 808 Kč	26 Kč
REKAPITULACE			
	Příjmy na 1 obyvatele	26 801 Kč	3 910 Kč
	Výdaje na 1 obyvatele	31 609 Kč	3 936 Kč
	Výsledek hospodaření na 1 obyvatele	-4 808 Kč	-26 Kč

Výdaje města dle odvětvových skupin

Každá stokoruna výdajů je použita takto:

		Rozpočet	Únor 2021
1 - Zemědělství a lesní hospodářství		0,13 Kč	0,05 Kč
2 - Průmyslová a ost. odvětví hospod.		14,96 Kč	13,08 Kč
3 - Služby pro obyvatelstvo		43,25 Kč	53,09 Kč
4 - Sociální věci a politika zaměstnanosti		2,94 Kč	1,46 Kč
5 - Obrana, bezpečnost a právní ochrana		3,47 Kč	3,66 Kč
6 - Všeobecná veřejná správa a služby		35,26 Kč	28,66 Kč
Celkem		100,00 Kč	100,00 Kč

Pozn.: Vyhláška ČNB 32/1994, §2 - odst.1, a) jednostranné čenobílé reprodukcce, jestliže jejich délka při zachování poměru stran nepřesahuje polovinu délky reprodukované bankovky nebo je nejméně o polovinu větší než délka reprodukované bankovky, b) reprodukovat bankovky lze bez souhlasu, jde-li o jednostranné barevné reprodukcce, jejichž délka při zachování poměru stran nepřesahuje třetinu délky reprodukované bankovky nebo je nejméně dvojnásobná než délka reprodukované bankovky. Odst. 2 Bez souhlasu lze dále pořizovat grafické vyobrazení mincí a platebních karet.

ZM 7.12.2020 až 02. opatření ZM 22.2.2021