

Rozpočet Města Uherské Hradiště 2020

stručný přehled

Druhové třídění [tis. Kč]	Rok 2020			Rok 2019	
	Rozpočet	Březen	Plnění	Změna	Březen
tř. 1 - Daňové příjmy	454 889,6	101 604,4	22,3%	103,4%	98 269,5
tř. 2 - Nedaňové příjmy	116 543,6	27 178,6	23,3%	87,2%	31 166,2
tř. 3 - Kapitálové příjmy	711,0	6 640,0	933,9%	93,3%	7 119,5
tř. 4 - Přijaté dotace	116 248,1	17 874,6	15,4%	98,4%	18 171,3
Příjmy celkem	688 392,3	153 297,6	22,3%	99,1%	154 726,5
tř. 5 - Běžné výdaje	626 923,0	124 390,4	19,8%	109,4%	113 710,7
tř. 6 - Kapitálové výdaje	218 066,3	46 256,0	21,2%	377,1%	12 267,1
Výdaje celkem	844 989,3	170 646,4	20,2%	135,5%	125 977,8
tř. 8 - Financování	156 597,0	17 348,7	11,1%	-60,3%	-28 754,7

ZM 16.12.2019 až 3. opatření ZM 17.2.2020

schodek

schodek

přebytek

Další info:

- Rozpočet dle oddílů
paragrafů
položek
- Závazné ukazatele: Rada města
MěÚ
- Dluhová služba
- Rozpočet na 1 obyvatele
- Výdaje podle skupin

Rozpočet města Uh. Hradiště 2020

Dle oddílů a odvětvových skupin ZM 16.12.2019 až 3. opatření ZM 17.2.2020	ROZPOČET 2020			Březen 2020			Březen 2019			Březen 2018		
	Příjmy	Výdaje	Saldo	Příjmy	Výdaje	Saldo	Příjmy	Výdaje	Saldo	Příjmy	Výdaje	Saldo
<i>Bezparagrafové položky - daňové příjmy</i>	454 889,6		454 889,6	101 604,4		101 604,4	98 269,5		98 269,5	93 564,4		93 564,4
<i>Bezparagrafové položky - nedaňové příjmy</i>	8 409,0		8 409,0	2 058,3		2 058,3	2 043,6		2 043,6	1 811,9		1 811,9
<i>Bezparagrafové položky - dotace</i>	116 248,1		116 248,1	17 874,6		17 874,6	18 171,3		18 171,3	17 380,9		17 380,9
Bezparagrafové položky	579 546,7		579 546,7	121 537,3		121 537,3	118 484,5		118 484,5	112 757,2		112 757,2
1 - Zemědělství a lesní hospodářství	1 176,4	1 108,0	68,4	597,3	-4,1	601,4	471,2	152,2	318,9	309,7	134,9	174,8
2 - Průmyslová a ost. odvětví hospod.	18 450,9	99 587,0	-81 136,1	4 778,4	14 976,4	-10 198,0	4 872,5	12 320,0	-7 447,5	4 801,3	4 611,3	190,0
31 a 32 - Vzdělávání	6 712,1	44 271,6	-37 559,5	1 495,0	8 888,6	-7 393,6	1 468,5	12 348,3	-10 879,8	1 417,7	27 189,7	-25 772,0
33 - Kultura, církev a sdělovací prostředky	10 923,7	136 673,7	-125 750,0	1 715,9	59 062,0	-57 346,1	2 011,7	24 271,9	-22 260,2	1 930,5	20 612,8	-18 682,3
34 - Tělovýchovná a zájmová činnost	3 451,0	74 036,3	-70 585,3	0,7	11 523,3	-11 522,7	3 485,4	8 424,9	-4 939,4	3,1	8 508,2	-8 505,0
35 - Zdravotnictví	29,0	28,4	0,6		12,9	-12,9		19,9	-19,9			
36 - Bydlení, komun.rozvoj a bytové hospodářství	57 207,1	109 922,5	-52 715,4	21 438,9	15 137,9	6 300,9	22 085,5	11 456,7	10 628,8	15 927,2	13 156,3	2 770,9
37 - Ochrana životního prostředí	3 902,1	46 753,5	-42 851,4	1 059,3	7 679,1	-6 619,8	975,1	6 059,3	-5 084,2	879,5	7 839,9	-6 960,4
39 - Ost.činnost související se službami pro obyvatelstvo		329,2	-329,2		0,4	-0,4					0,3	-0,3
3 - Služby pro obyvatelstvo	82 225,0	412 015,2	-329 790,2	25 709,7	102 304,3	-76 594,6	30 026,2	62 581,0	-32 554,8	20 158,1	77 307,2	-57 149,2
41 - Dávky a podpory v sociál. zabezpečení												
43 - Soc.péče, pomoc a spol. činn. v soc.zabezp.	98,3	21 477,2	-21 378,9	0,5	3 213,5	-3 213,0	1,6	4 669,0	-4 667,4	13,5	4 189,8	-4 176,4
4 - Sociální věci a politika zaměstnanosti	98,3	21 477,2	-21 378,9	0,5	3 213,5	-3 213,0	1,6	4 669,0	-4 667,4	13,5	4 189,8	-4 176,4
5 - Obrana, bezpečnost a právní ochrana	1 294,0	27 370,2	-26 076,2	318,4	4 989,1	-4 670,7	323,4	4 782,3	-4 458,9	269,4	4 173,7	-3 904,3
61 - Územní samospráva	482,8	181 714,2	-181 231,4	227,3	38 538,4	-38 311,1	307,1	38 397,9	-38 090,8	351,1	34 597,3	-34 246,2
62 - jiné veřejné služby a činnosti												
63 - Finanční operace	5 118,2	35 699,8	-30 581,6	38,7	4 944,1	-4 905,4	245,5	3 009,6	-2 764,1	5,1	3 518,7	-3 513,7
64 - Ostatní činnost		66 017,7	-66 017,7	89,9	1 684,6	-1 594,7	-5,4	65,8	-71,2	66,6	141,9	-75,3
6 - Všeobecná veřejná správa a služby	5 601,0	283 431,7	-277 830,7	356,0	45 167,2	-44 811,2	547,2	41 473,3	-40 926,1	422,8	38 258,0	-37 835,2
Celkem	688 392,3	844 989,3	-156 597,0	153 297,6	170 646,4	-17 348,7	154 726,5	125 977,8	28 748,7	138 731,9	128 674,9	10 057,0
Financování	156 597,0		156 597,0	17 348,7		17 348,7	-28 754,7		-28 754,7	-10 057,8		-10 057,8

Odvětvové třídění (paragrafy) rozpočtu 2020 a jeho plnění

Paragrafy a odvětvové skupiny ZM 16.12.2019 až 3. opatření ZM 17.2.2020	ROZPOČET roku 2020			Březen 2020			Březen 2019			Březen 2018		
	Příjmy	Výdaje	Saldo	Příjmy	Výdaje	Saldo	Příjmy	Výdaje	Saldo	Příjmy	Výdaje	Saldo
1011 Udržování výrobního potenciálu zemědělských půd		6,4	-6,4					1,8	-1,8		1,8	-1,8
1014 Ochrana hosp. zvířat, polních a spec. plodů		686,7	-686,7		43,3	-43,3		72,0	-72,0		54,9	-54,9
1036 Správa v lesním hospodářství	1 176,4	352,5	823,9	597,3	-54,1	651,3	471,2	56,7	414,4	309,7	54,3	255,4
1037 Celospolečenské funkce lesů		62,4	-62,4		6,7	-6,7		21,7	-21,7		23,9	-23,9
1 - Zemědělství a lesní hospodářství	1 176,4	1 108,0	68,4	597,3	-4,1	601,4	471,2	152,2	318,9	309,7	134,9	174,8
2115 Úspora energie a obnovitelné zdroje		700,0	-700,0									
2141 Vnitřní obchod		129,1	-129,1		3,6	-3,6		5,3	-5,3		805,7	-805,7
2143 Cestovní ruch		9 743,7	-9 743,7	3,0	4 181,4	-4 178,4	1,6	2 979,5	-2 978,0	0,0	121,9	-121,9
2169 Ost. správa v průmyslu, stavebn., obchodu	464,4	122,7	341,7	173,5	109,8	63,7	155,3	54,9	100,4	186,2	5,9	180,3
2212 Silnice		27 991,2	-27 991,2	3,2	6 305,2	-6 302,0	3,5	1 482,5	-1 479,0		1 044,1	-1 044,1
2219 Ost.záležit. pozem. komunikací	14 200,5	26 103,6	-11 903,1	3 475,8	1 751,2	1 724,6	3 581,2	3 155,4	425,8	3 524,8	1 394,4	2 130,4
2221 Provoz veřejné silniční dopravy		14 093,1	-14 093,1		669,8	-669,8		278,1	-278,1		21,8	-21,8
2229 Ost.záležitosti v silniční dopravě		2 986,6	-2 986,6	42,3	121,6	-79,2		168,0	-168,0		139,9	-139,9
2239 Ost.záležitosti vnitrozemské plavby		31,1	-31,1									
2292 Dopravní obslužnost - linková		7 916,4	-7 916,4		1 612,0	-1 612,0		807,9	-807,9		807,9	-807,9
2299 Ost.záležitosti v dopravě	3 666,0		3 666,0	938,1		938,1	1 130,1		1 130,1	993,4		993,4
2310 Pitná voda	20,0	54,6	-34,6				0,8		0,8		159,1	-159,1
2321 Odvádění a čištění odpadních vod a nakládání s nimi	100,0	9 559,4	-9 459,4	142,5	220,6	-78,1		3 379,4	-3 379,4	97,0	110,6	-13,7
2333 Úpravy drobných vodních toků		123,2	-123,2		1,3	-1,3		9,1	-9,1			
2369 Ost.správa ve vodním hospodářství		32,3	-32,3									
2 - Průmyslová a ost. odvětví hospod.	18 450,9	99 587,0	-81 136,1	4 778,4	14 976,4	-10 198,0	4 872,5	12 320,0	-7 447,5	4 801,3	4 611,3	190,0
3111 Mateřské školy		7 303,7	-7 303,7		1 393,0	-1 393,0		5 088,1	-5 088,1		2 182,1	-2 182,1
3113 Základní školy	614,1	27 409,7	-26 795,6		5 313,0	-5 313,0	40,0	4 770,3	-4 730,3		13 354,3	-13 354,3
3114 Speciální základní školy											126,0	-126,0
3117 První stupeň základních škol		4 145,1	-4 145,1		1 036,0	-1 036,0		904,0	-904,0		1 374,3	-1 374,3
3211 Činnost vysokých škol											20,0	-20,0
3231 Základní umělecké školy								517,1	-517,1		8 848,9	-8 848,9
3299 Ostatní záležitosti vzdělávání	6 098,0	5 413,1	684,9	1 495,0	1 146,6	348,4	1 428,5	1 068,7	359,8	1 417,7	1 284,1	133,6
3311 Divadelní činnost		34 599,9	-34 599,9		7 018,8	-7 018,8		7 036,3	-7 036,3		6 502,1	-6 502,1
3313 Filmová tvorba, distribuce, kina a shromažďování	905,8	11 043,4	-10 137,6		5 015,6	-5 015,6		4 972,6	-4 972,6		2 976,5	-2 976,5
3314 Činnosti knihovnické		18 878,5	-18 878,5		4 740,4	-4 740,4		4 597,6	-4 597,6		4 391,7	-4 391,7
3319 Ostatní záležitosti kultury		1 516,5	-1 516,5	4,2	419,3	-415,1	28,8	265,5	-236,8	6,6	338,7	-332,1
3322 Zachování a obnova kulturních památek	8 576,2	44 602,9	-36 026,7	1 397,3	35 589,8	-34 192,5	1 792,1	823,6	968,4	1 787,7	654,5	1 133,2
3329 Ost.zál.ochr.památek a péče o kult.dědictví		482,7	-482,7	0,5	0,2	0,4	0,6	0,2	0,4	0,0	10,2	-10,1
3341 Rozhlas a televize	1,0	2 737,5	-2 736,5	0,0	561,0	-561,0	0,2	458,8	-458,6	0,5	469,6	-469,1
3392 Zájmová činnost v kultuře		18 083,2	-18 083,2		4 521,1	-4 521,1		4 860,5	-4 860,5		4 049,1	-4 049,1
3399 Ost.záležit. kultury, církví a sděl.prostř.	1 440,7	4 729,1	-3 288,4	313,9	1 195,8	-881,9	190,1	1 256,7	-1 066,6	135,7	1 220,4	-1 084,8
3412 Sport.zařiz.ve vlastnictví obce	3 419,6	63 481,8	-60 062,2		4 485,7	-4 485,7	3 483,6	3 801,5	-318,0		3 872,6	-3 872,6
3419 Ost.sportovní činnost		9 240,6	-9 240,6	0,7	6 677,2	-6 676,5	1,9	4 332,2	-4 330,3	0,1	4 317,7	-4 317,6
3421 Využití volného času dětí a mládeže		1 123,4	-1 123,4		315,0	-315,0		275,0	-275,0		298,6	-298,6
3429 Ost.zájmová činnost a rekreace	31,4	190,5	-159,1		45,4	-45,4		16,1	-16,1	3,1	19,3	-16,2
3541 Prev.před drogami, alkoholem,nikotinem a tabákem		29,0	28,4	0,6	12,9	-12,9		19,9	-19,9			
3611 Podpora individuálních bytových výstavby	236,7	8 651,8	-8 415,1	48,7	1 266,8	-1 218,1	43,7	893,9	-850,2	15,9	1 051,2	-1 035,3
3612 Bytové hospodářství	35 806,5	59 435,3	-23 628,8	8 403,9	8 137,6	266,3	15 226,9	4 444,4	10 782,5	8 361,7	6 900,3	1 461,3
3613 Nebytové hospodářství	15 564,7	11 564,5	4 000,2	4 563,4	2 546,6	2 016,7	5 011,4	2 615,5	2 395,9	4 694,5	2 469,5	2 225,0
3631 Veřejné osvětlení	132,7	6 734,6	-6 601,9	114,0	1 156,1	-1 042,0	157,0	1 542,6	-1 385,7	96,8	1 306,0	-1 209,1
3632 Pohřebnictví	858,4	4 611,3	-3 752,9	266,2	577,6	-311,4	263,4	683,5	-420,1	237,6	696,6	-459,1
3635 Územní plánování		166,9	-166,9		99,2	-99,2		617,9	-617,9		61,1	-61,1
3636 Územní rozvoj		271,2	-271,2		1,8	-1,8		20,5	-20,5		66,5	-66,5
3639 Komunální služby a územní rozvoj jiných obcí	4 608,1	18 486,9	-13 878,8	8 042,7	1 352,2	6 690,5	1 383,2	638,5	744,7	2 520,7	605,1	1 915,6
3716 Monitoring ochrany ovzduší		5,0	-5,0					20,0	-20,0			
3721 Sběr a svoz nebezpečných odpadů		258,1	-258,1		22,4	-22,4					4,0	-4,0
3722 Sběr a svoz komunálních odpadů		16 196,6	-16 196,6	28,5	4 011,4	-3 982,9		3 080,8	-3 080,8		2 292,2	-2 292,2
3726 Využívání a zneškodňování ostatních odpadů	3 902,1	7 483,1	-3 581,0	1 026,2	2 010,2	-984,0	965,4	1 514,3	-548,9	861,5	826,1	35,4
3729 Ostatní nakládání s odpady		233,5	-233,5		41,5	-41,5		42,8	-42,8		42,9	-42,9
3732 Dekont.půd a čištění spodní vody		81,7	-81,7									
3741 Ochrana druhů a stanovišť		112,4	-112,4									
3745 Péče o vzhled obcí a veřejnou zeleň		22 164,8	-22 164,8	3,6	1 591,5	-1 587,9	8,4	1 336,2	-1 327,8	11,0	4 584,2	-4 573,2
3753 Monitoring ke zjišťování úrovně hluku a vibrací		31,1	-31,1									
3769 Ost.správa v ochr.zivot.prostředí		113,8	-113,8	1,0	0,2	0,9	1,2	56,2	-55,0	7,1	88,2	-81,1
3792 Ekologická výchova a osvěta		73,4	-73,4		2,0	-2,0		9,0	-9,0		2,4	-2,4
3900 Ost.činn.souvis.se služb.pro obyvatelstvo		329,2	-329,2		0,4	-0,4					0,3	-0,3
3 - Služby pro obyvatelstvo	82 225,0	412 015,2	-329 790,2	25 709,7	102 304,3	-76 594,6	30 026,2	62 581,0	-32 554,8	20 158,1	77 307,2	-57 149,2
4319 Ost.výdaje souvis.se soc.poradnictvím		925,8	-925,8		878,7	-878,7		876,2	-876,2		852,8	-852,8
4329 Ost.soc.péče a pomoc dětem a mládeži		11 751,0	-11 751,0		99,8	-99,8		122,6	-122,6		112,8	-112,8
4333 Domovy-penzióny pro matky s dětmi											903,0	-903,0
4339 Ost.soc.péče a pomoc rodině a manželství	76,2	76,2						58,4	-58,4		1,6	-1,6
4341 Soc.pomoc osobám v hmotné nouzi a obětem domácího násilí		4,0	-4,0									
4349 Ost.soc. péče a pomoc ost. skupinám obyvatelstva		703,3	-703,3	0,1	11,2	-11,1	0,6	96,5	-96,0	0,0	188,9	-188,9
4357 Domovy		4 802,8	-4 802,8		677,5	-677,5		1 586,8	-1 586,8		1 471,0	-1 471,0
4359 Ost.slужby a činn.v oblasti soc.péče		2 208,0	-2 208,0	0,5	592,3	-591,9	1,2	980,5	-979,3	0,0	589,7	-589,7
4374 Azylové domy, noclehárny, nízkoprahová zařízení pro děti z ulice		954,0	-954,0		954,0	-954,0	-0,2	948,0	-948,2	5,0		5,0
4379 Ost.slужby a činn.v obl.soc.prevence											70,0	-70,0
4399 Ost.zález.soc.věcí a polit.zam.	22,1	52,1	-30,0							8,5		8,5
4 - Sociální věci a politika zaměstnanosti	98,3	21 477,2	-21 378,9	0,5	3 213,5	-3 213,0	1,6	4 669,0	-4 667,4	13,5	4 189,8	-4 176,4
5212 Ochrana obyvatelstva		165,3	-165,3		2,8	-2,8		4,0	-4,0		3,7	-3,7
5213 Krizová opatření		2 230,0	-2 230,0		15,5	-15,5						
5299 Ost.zálezit.civilní připravenosti na krizové situace		14,8	-14,8									
5311 Bezpečnost a veřejný pořádek	1 280,5	23 627,6	-22 347,1	318,4	4 891,5	-4 573,1	323,4	4 733,6	-4 410,2	269,4	4 120,6	-3 851,2
5312 Požární ochr. - dobrovolná část	13,5	1 332,5	-1 319,0		79,3	-79,3		44,7	-44,7		49,3	-49,3
5 - Obrana, bezpečnost a právní ochrana	1 294,0	27 370,2	-26 076,2	318,4	4 989,1	-4 670,7	323,4	4 782,3	-4 458,9	269,4	4 173,7	-3 904,3
6112 Zastupitelstva obcí		12 656,7	-12 656,7	20,2	1 922,1	-1 901,9		2 015,0	-2 015,0		1 789,6	-1 789,6
6114 Volby do Parlamentu ČR		250,0	-250,0									

Paragrafy a odvětvové skupiny	ROZPOČET roku 2020			Březen 2020			Březen 2019			Březen 2018		
	Příjmy	Výdaje	Saldo	Příjmy	Výdaje	Saldo	Příjmy	Výdaje	Saldo	Příjmy	Výdaje	Saldo
ZM 16.12.2019 až 3. opatření ZM 17.2.2020												
6115 Volby do zastupitelstev územ.samospr.cel		850,0	-850,0								26,8	-26,8
6118 Volba prezidenta republiky											675,3	-675,3
6171 Činnost místní správy	482,8	167 957,5	-167 474,7	207,1	36 616,4	-36 409,2	307,1	36 382,9	-36 075,8	351,1	32 105,7	-31 754,6
6310 Obecné příjmy a výdaje z finančních oper	5 118,2	5 994,9	-876,7	161,5	1 546,0	-1 384,5	288,3	1 760,7	-1 472,4	111,7	2 241,8	-2 130,1
6320 Pojištění funkčně nespecifikované		2 077,2	-2 077,2		564,0	-564,0		600,3	-600,3		144,1	-144,1
6399 Ostatní finanční operace		27 627,7	-27 627,7	-122,8	2 834,1	-2 956,9	-42,8	648,6	-691,4	-106,7	1 132,8	-1 239,5
6402 Fin.vyřadění min. let				84,1	1 573,1	-1 489,0		65,7	-65,7		120,4	-120,4
6409 Ostatní činnosti j.n.		66 017,7	-66 017,7	5,8	111,5	-105,7	-5,4	0,1	-5,5	66,6	21,5	45,1
6 - Všeobecná veřejná správa a služby	5 601,0	283 431,7	-277 830,7	356,0	45 167,2	-44 811,2	547,2	41 473,3	-40 926,1	422,8	38 258,0	-37 835,2
x Bezparagrafové položky - daňové příjmy	454 889,6		454 889,6	101 604,4		101 604,4	98 269,5		98 269,5	93 564,4		93 564,4
x Bezparagrafové položky - nedaňové příjm	8 409,0		8 409,0	2 058,3		2 058,3	2 043,6		2 043,6	1 811,9		1 811,9
x Bezparagrafové položky - dotace	116 248,1		116 248,1	17 874,6		17 874,6	18 171,3		18 171,3	17 380,9		17 380,9
Výsledek hospodaření	688 392,3	844 989,3	-156 597,0	153 297,6	170 646,4	-17 348,7	154 726,5	125 977,8	28 748,7	138 731,9	128 674,9	10 057,0
Financování	156 597,0		156 597,0	17 348,7		17 348,7	-28 754,7		-28 754,7	-10 057,8		-10 057,8

Druhé třídění (položky) rozpočtu 2020 a jeho plnění

Položky a druhové třídy ZM 16.12.2019 až 3. opatření ZM 17.2.2020		ROK 2020		Rok 2019	Rok 2018
		Rozpočet	Březen	Březen	Březen
PŘÍJMY					
1111	Daň z př. fyz. osob placená plátcí	104 000,0	26 784,8	24 802,4	21 888,5
1112	Daň z př. fyz. osob placená poplatníky	2 000,0	616,0	597,7	501,3
1113	Daň z př. fyz. osob vybíraná srážkou	8 000,0	2 025,7	1 820,0	1 567,5
1121	Daň z příjmů právnických osob	76 000,0	16 503,7	18 750,8	14 968,2
1122	Daň z příjmů právnických osob za obce	22 000,0			
1211	Daň z přidané hodnoty	177 000,0	45 607,0	42 010,1	41 448,6
1332	Poplatky za znečišťování ovzduší	1,8			
1334	Odvody za odnětí půdy ze zemědělského půdního fondu	81,7	31,5	15,0	0,8
1340	Poplatek za likvidaci komun.odpadu (dle OZV)	8 224,1	1 334,2	1 405,3	1 513,5
1341	Poplatek ze psů	400,0	3,5	296,8	295,7
1342	Poplatek z pobytu	1 000,0	50,5		
1343	Popl. za užívání veřej. prostr	1 100,0	55,5	272,4	190,1
1345	Poplatek z ubytovací kapacity			53,6	61,0
1359	Ost.odvody z vybraných činností a služeb jinde neuvedené		-28,0	48,0	-42,0
1353	Příjmy za zkoušky z odborné způsobilosti od žadatelů o řidičské oprávnění	1 283,8	204,1	267,7	241,7
1361	Správní poplatky	14 801,7	3 296,0	3 804,2	4 038,4
1381	Daň z hazardních her	1 320,0	668,6	564,3	6 723,0
1385	Dílčí daň z technických her	9 144,0	4 208,3	3 280,3	
1511	Daň z nemovitých věcí	28 532,5	243,1	281,0	168,1
Daňové příjmy		454 889,6	101 604,4	98 269,5	93 564,4
2111	Příjmy z poskytování služeb a výrobků	39 723,1	8 908,1	8 949,3	7 287,6
2112	Příjmy z prodeje zboží (již nakoupeného za účelem prodeje)		6,9	3,6	6,6
2119	Ost.příjmy z vlastní činnosti	992,0	27,1	50,7	61,2
2122	Odvody příspěvkových organizací	1 981,0			
2131	Příjmy z pronájmu pozemků	4 456,3	1 983,3	1 479,8	1 794,3
2132	Příjmy z pronájmu ost.nemovitostí a jejich částí	45 310,1	10 705,2	11 404,4	12 157,9
2133	Příjmy z pronájmu movitých věcí	247,1	583,4	555,7	524,4
2141	Příjmy z úroků	401,9	212,5	337,1	127,6
2142	Př. z podílů na zisku a dividend	4 953,0			
2212	Sankční platby přijaté od jiných subjektů	5 158,9	1 433,7	1 699,9	1 571,5
2222	Ost.příjmy z fin.vypořád.předch.let od jiných veř.rozpočtů				4,6
2229	Ostatní přijaté vratky transferů		84,1	31,3	0,1
2310	Příjmy z prodeje krátkodobého a drobného dlouhodob.majetku		17,5	15,3	9,8
2321	Přijaté neinvestiční dary	576,2			
2322	Přijaté pojistné náhrady	1,4	0,7	11,3	39,5
2324	Přijaté nekapitálové příspěvky a náhrady	4 294,0	1 207,6	4 629,4	1 267,3
2329	Ostatní nedaňové příjmy jinde nezařazené	39,6	-49,8	-45,2	-44,6
2420	Spl. půjč.prostředků od obecně prosp.org. apod.subjektů		126,8	119,5	104,0
2460	Spl. půjč.prostředků od obyvatelstva	8 409,0	1 931,5	1 924,1	1 707,9
Nedaňové příjmy		116 543,6	27 178,6	31 166,2	26 619,6
3111	Příjmy z prodeje pozemků	562,2	6 636,7	374,7	1 065,5
3112	Příjmy z prodeje ostatních nem. a jejich částí			6 744,8	
3113	Příjmy z prodeje ost. hmotného dlouhodobého majetku	148,8	3,3		101,5
Kapitálové příjmy		711,0	6 640,0	7 119,5	1 167,0
4111	Neinvest. přijaté transfery z všeob.pokladní správy st.rozp.	1 100,0			666,7
4112	Neinv. přijaté transfery ze st.rozp. v rámci souhr.dot.vztahu	56 429,2	14 107,3	13 285,3	11 893,9
4113	Neinv. přijaté transfery ze státních fondů	6 655,0			
4116	Ost.neinv.přijaté transfery ze stát. rozpočtu	21 685,3	1 373,6	2 376,1	2 516,1
4121	Neinv. přijaté transfery od obcí	617,1	328,8	342,0	365,1
4122	Neinv. přijaté transfery od krajů	6 385,0	2 064,9	2 030,1	1 719,1
4213	Invest. přijaté transfery ze stát. fondů				220,0
4216	Ost.inv. přijaté transfery ze stát. rozp.	23 376,5		137,9	

Položky a druhové třídy ZM 16.12.2019 až 3. opatření ZM 17.2.2020	ROK 2020		Rok 2019	Rok 2018
	Rozpočet	Březen	Březen	Březen
Přijaté dotace	116 248,1	17 874,6	18 171,3	17 380,9
5011 Platby zaměstnanců v pracovním poměru vyjma zam.na služeb.místech	120 736,0	26 043,5	23 839,7	23 005,6
5019 Ostatní platy	92,2	6,4	4,7	5,4
5021 Ostatní osobní výdaje	6 074,6	773,2	559,5	1 379,2
5023 Odměny členů zastupitelstev obcí a krajů	4 655,0	1 081,5	1 084,2	954,7
5024 Odstupné	170,3			
5029 Platby za provedenou práci jinde nezařazené	108,4	11,6	7,2	
5031 Povinné pojistné na soc. zab. a přísp. na politiku zaměstnanosti	31 732,3	6 707,9	6 223,8	6 067,5
5032 Povinné pojistné na veřejné zdravotní pojištění	11 513,6	2 504,4	2 291,5	2 231,0
5038 Povinné pojistné na úrazové pojištění	471,4	123,6	115,5	107,7
5039 Ost.povinné pojistné plac. zaměstnav.	28,4			
5041 Odměny za užití duševního vlastnictví	665,5	254,9	291,9	182,4
5131 Potraviny	15,8			
5132 Ochranné pomůcky	116,2	9,3	0,9	
5133 Léky a zdravotnický materiál	5,0	3,2		4,3
5134 Prádlo, oděv, obuv	411,2	14,5	1,5	
5136 Knihy, učební pomůcky a tisk	243,5	10,1	23,6	7,4
5137 Drobný hm.dlouhodobý majetek	4 139,8	359,9	465,4	142,4
5139 Nákup materiálu jinde nezařazené	3 904,8	590,2	486,9	457,8
5141 Úroky vlastní	4 142,3	1 089,5	1 163,4	918,2
5142 Kursové rozdíly ve výdajích		0,1	0,0	1,0
5151 Studená voda	7 297,6	1 215,7	979,5	272,8
5152 Teplo	8 724,4	2 778,7	3 507,8	3 229,8
5153 Plyn	1 671,1	391,3	335,6	175,4
5154 Elektrická energie	9 166,0	1 601,1	1 833,2	1 831,0
5156 Pohonné hmoty a maziva	834,0	71,9	93,4	63,0
5157 Teplá voda	1 849,7	493,1	390,0	390,8
5161 Poštovní služby	1 488,6	508,6	503,8	509,4
5162 Služby telekomunikací a radiokom.	1 055,9	184,1	182,4	185,5
5163 Služby peněžních ústavů	3 845,5	1 003,5	1 179,2	1 459,1
5164 Nájemné	2 972,8	1 056,6	482,2	262,5
5165 Nájemné za půdu	36,4	6,0	6,7	8,2
5166 Konzultační, poradenské a právní služby	10 257,5	438,7	323,5	643,3
5167 Služby školení a vzdělávání	1 928,5	308,8	333,2	329,6
5168 Zpracování dat a služby inform.a komunik.technologií	4 058,9	792,1	883,0	828,0
5169 Nákup ostatních služeb	83 627,0	16 154,8	16 017,4	13 080,6
5171 Opravy a udržování	69 569,9	2 242,6	2 040,7	2 899,4
5172 Programové vybavení	681,8	13,7	126,9	
5173 Cestovné	957,1	66,8	127,4	102,3
5175 Pohoštění	1 138,3	142,9	165,1	199,6
5176 Účastnické poplatky na konference	142,7		1,0	3,3
5178 Nájemné za nájem s právem koupě			18,5	18,5
5179 Ostatní nákupy jinde nezařazené	774,1	154,0	416,5	379,1
5182 Poskytované zálohy vlastní pokladně		16,4	37,3	33,9
5189 Jistoty		6,6	5,6	5,5
5191 Zaplacené sankce		0,9		
5192 Poskyt. neinvest. příspěvky a náhrady (část)	1 251,7		4,7	
5193 Výdaje na dopravní územní obslužnost	2 438,0	807,9	807,9	807,9
5194 Věcné dary	566,3	132,1	120,0	120,8
5212 Neinv.transfery podnik.subjektům-fyz.os.	210,0	210,0	40,0	
5213 Neinv.transfery nefinančním podnik.subj. - práv. os.			7,0	
5221 Neinv.transfery fundacím, ústavům a o.p.s.	6 487,2	3 878,0	2 623,4	3 478,5
5222 Neinv.transfery spolkům	17 330,9	11 026,4	8 841,1	7 264,3
5223 Neinv.transfery církvím a náboženským společnostem	18,6	456,0	533,0	411,0
5229 Ost.neinv.transfery nezisk.a pod.organiz.	3 607,0		1 615,0	800,0
5323 Neinv.transfery krajům	5 478,4	804,1		

Položky a druhové třídy ZM 16.12.2019 až 3. opatření ZM 17.2.2020	ROK 2020		Rok 2019	Rok 2018
	Rozpočet	Březen	Březen	Březen
5329 Ost.neinv.dotace veř.rozp.územní úrovně	126,3	1 600,0		
5331 Neinvest. přísp. zřízeným přísp. org.	117 222,1	29 073,9	28 033,9	28 016,3
5332 Neinv.transfery vysokým školám			5,0	20,0
5336 Neinv. transfery. zřízeným přísp. org.	9 985,0	814,5	2 010,1	2 340,0
5339 Neinv.transfery cizím přísp.org.		75,0	291,8	169,0
5361 Nákup kolků	73,7			23,7
5362 Platby daní a poplatků státnímu rozpočtu	6 731,9	2 834,5	661,3	1 136,0
5363 Úhrady sankcí jiným rozpočtům			0,0	
5364 Vratky transferů poskytnutých z veřejných rozpočtů (mimo obec-kraj)		1 563,1	65,7	120,4
5365 Platba daní a poplatků krajům, obcím a st.fondům	22 000,0			
5424 Náhrady mezd v době nemoci	1 487,5	180,5	195,2	103,8
5492 Dary obyvatelstvu	1 496,0	51,0	39,0	57,4
5493 Účel.neinv.transfery nepodnikajícím fyzickým osobám	10,0	30,0	6,0	
5499 Ost.neinvest. transfery obyvatelstvu	2 193,4	357,5	366,0	281,9
5624 Neinv.půjč.prostř.společenstvím vlastníků jednotek		500,0		
5660 Neinvest.půjčené prostředky obyvatelstvu	8 645,7	765,4	892,5	1 049,9
5811 Výdaje na náhrady za nezpůsobenou újmu	85,2	-123,9		
5901 Nespecifikované rezervy	15 944,0			
5902 Ost. výdaje z fin. vypořádání minulých let		10,0		
5903 Rezerva na krizová opatření	2 230,0			
5909 Ostatní neinvestiční výdaje jinde nezařazené		111,5	2,6	21,5
Běžné výdaje	626 923,0	124 390,4	113 710,7	108 597,2
6111 Programové vybavení	145,2			
6119 Ost.nákup dlouhod.nehm.maj.			146,0	
6121 Budovy, haly a stavby	159 805,4	45 669,9	9 643,2	19 950,4
6122 Stroje, přístroje a zařízení	180,0		24,2	79,1
6123 Dopravní prostředky	1 614,8			
6125 Výpočetní technika	3 960,8	180,7	2 452,5	
6127 Kulturní předměty	149,7			
6130 Pozemky	1 247,0	405,3	1,2	38,1
6351 Invest. transfery zřízeným přísp.org.	900,0			
6359 Inv.přísp. ost. přísp. org.				10,0
6901 Rezervy kapitálových výdajů	50 063,4			
Kapitálové výdaje	218 066,3	46 256,0	12 267,1	20 077,7
8115 Zm. stavu krátk.prostř.na BÚ	43 207,6	25 973,5	-20 336,2	-2 852,2
8117 Aktiv.krátk.oper.říz.likvid.-příjmy	146 000,0			
8124 Uhrazené splátky dlouhodob.půjč.prostředků	-32 710,6	-8 177,6	-8 177,6	-8 177,6
8901 Operace z peněžních účtů organizace nemající char.příjmů a výdajů vládního sektoru	100,0	-447,1	-240,8	972,0
Financování	156 597,0	17 348,7	-28 754,7	-10 057,8
CELKEM - PŘÍJMY	688 392,3	153 297,6	154 726,5	138 731,9
- VÝDAJE	844 989,3	170 646,4	125 977,8	128 674,9
- FINANCOVÁNÍ	156 597,0	17 348,7	-28 754,7	-10 057,8

Závazné ukazatele 2020 pro radu města

Dodržování kontroluje: Zastupitelstvo města v rámci schvalování závěrečného účtu města (průběžně při projednávání čtvrtletního či pololetního plnění)

1. Výsledek hospodaření města

objem celkových „Příjmů“ nebude nižší a objem celkových „Výdajů“ nebude vyšší než uvádí schválený rozpočet nebo „Financování“ nebude vyšší (tj. výsledek hospodaření města nebude horší) než uvádí rozpočet

[tis.Kč]	Roční plán	poměrný plán	Březen	
tř. 1 - Daňové příjmy	454 889,6		101 604,4	
tř. 2 - Nedaňové příjmy	116 543,6		27 178,6	
tř. 3 - Kapitálové příjmy	711,0		6 640,0	
tř. 4 - Přijaté dotace	116 248,1		17 874,6	
Příjmy celkem	688 392,3	172 098,1	153 297,6	22,27%
tř. 5 - Běžné výdaje	-626 923,0		-124 390,4	
tř. 6 - Kapitálové výdaje	-218 066,3		-46 256,0	
Výdaje celkem	-844 989,3	-211 247,3	-170 646,4	20,20%
Výsledek hospodaření	-156 597,0	-39 149,3	-17 348,7	11,08%

schodek

schodek

Predikce plnění:



2. Provozní přebytek hospodaření

ozdíl mezi běžnými příjmy a běžnými výdaji (bez úroků z úvěrů, oprav majetku a rezervy) bude min. 12%

Ukazatel Provozní přebytek hospodaření [tis.K	plán		Březen	
Běžné příjmy	664 304,8	100,00%	146 657,7	100,00%
Běžné výdaje celkem	626 923,0	94,37%	124 390,4	84,82%
snížení o úroky	-4 142,3	-0,62%	-1 089,5	-0,74%
snížení o opravy a udržování	-69 569,9	-10,47%	-2 242,6	-1,53%
snížení o nespecifik. rezervu	-15 944,0	-2,40%		
Ukazatel Provozní přebytek hospodaření	19,12%		17,46%	

ukazatel je splněn

ukazatel je splněn



Závazné ukazatele 2020 pro odbory a útvary

Dodržování kontroluje: Rada města v rámci schvalování závěrečného účtu města (průběžně při projednávání čtvrtletního či pololetního plnění)

1. Výsledek hospodaření odboru

Skutečný objem celkových Příjmů nebude nižší a objem celkových Výdajů nebude vyšší, než uvádí schválený rozpočet nebo Výsledek hospodaření odboru nebude horší, než uvádí rozpočet

Druhové třídění rozpočtu [tis. Kč] ZM 16.12.2019 až 3. opatření ZM 17.2.2020	Rozpočet 2020	Plnění		Predikce výsledku		Změna 20 / 19	2019 Březen	2018 Březen
		Březen	25%	Březen				
EKO Příjmy	508 029,9	114 376,4	23%		104%	109 539,3	102 931,5	
Výdaje	-132 931,0	-16 091,2	12%	😊	234%	-6 881,5	-5 532,7	
Ekonomický odbor	375 098,9	98 285,2	26%		96%	102 657,8	97 398,9	
PO Příjmy	2 444,1	86,9	4%		41%	210,0	969,9	
Výdaje	-141 441,5	-32 923,0	23%	😊	111%	-29 787,8	-29 858,9	
Právní odbor	-138 997,4	-32 836,1	24%		111%	-29 577,8	-28 889,0	
SMM Příjmy	93 396,5	29 620,6	32%		98%	30 292,7	24 124,5	
Výdaje	-184 106,7	-59 485,4	32%	😞	254%	-23 427,7	-21 255,6	
Odbor správy majetku města	-90 710,2	-29 864,8	33%		-435%	6 865,0	2 869,0	
OIN Příjmy	30 031,5					3 523,6	129,5	
Výdaje	-154 996,6	-11 714,5	8%	😊	119%	-9 879,7	-19 890,0	
Odbor investic	-124 965,1	-11 714,5	9%		184%	-6 356,1	-19 760,5	
KŠS Příjmy	12 530,1	1 611,5	13%		132%	1 222,9	2 810,8	
Výdaje	-138 521,4	-36 979,7	27%	😞	95%	-39 065,8	-37 135,7	
Odbor kultury, školství a sportu	-125 991,3	-35 368,2	28%		93%	-37 842,9	-34 324,9	
OSI Příjmy	81,3	17,5	22%		57%	30,6	12,6	
Výdaje	-18 722,0	-2 296,7	12%	😊	43%	-5 393,7	-2 045,4	
Odbor organizační správy a informa	-18 640,7	-2 279,2	12%		42%	-5 363,1	-2 032,8	
ÚMA Příjmy	3 843,6	1 329,1	35%		54%	2 480,6	231,0	
Výdaje	-15 822,3	-317,1	2%	😊	43%	-744,6	-3 101,7	
Útvar městského architekta	-11 978,7	1 012,0	-8%		58%	1 736,0	-2 870,7	
ÚKS Příjmy	55,2	118,9	215%		120%	99,3	40,5	
Výdaje	-11 800,3	-1 264,9	11%	😊	112%	-1 124,4	-1 241,4	
Útvar kanceláře starosty	-11 745,1	-1 146,0	10%		112%	-1 025,1	-1 200,9	
ÚIA Příjmy								
Výdaje	-280,3	-1,9	1%	😊	26%	-7,2	-74,6	
Útvar interního auditu	-280,3	-1,9	1%		26%	-7,2	-74,6	
DSA Příjmy	16 673,1	3 791,8	23%		85%	4 458,2	4 431,7	
Výdaje	-673,8	-38,3	6%	😞	42%	-91,4	-29,4	
Odbor dopravních a správních agenc	15 999,3	3 753,5	23%		86%	4 366,8	4 402,3	
OSS Příjmy	14 361,5	984,5	7%		83%	1 179,6	1 353,3	
Výdaje	-21 052,2	-4 586,8	22%	😞	97%	-4 734,9	-4 349,6	
Odbor sociálních služeb	-6 690,7	-3 602,3	54%		101%	-3 555,3	-2 996,3	
SŽP Příjmy	3 990,1	740,1	19%		72%	1 028,0	1 086,5	
Výdaje	-886,4	-49,8	6%	😞	55%	-90,1	-43,1	
Odbor stavebního úřadu a životního	3 103,7	690,3	22%		74%	937,8	1 043,4	
ŽO Příjmy	1 158,9	301,8	26%		89%	338,4	340,7	
Výdaje	-183,5	-3,8	2%	😊	138%	-2,7	-7,0	
Živnostenský odbor	975,4	298,0	31%		89%	335,7	333,8	
MP Příjmy	1 796,5	318,4	18%		98%	323,4	269,4	
Výdaje	-23 571,3	-4 893,3	21%	😊	103%	-4 746,2	-4 109,9	
Městská policie	-21 774,8	-4 574,9	21%		103%	-4 422,8	-3 840,5	

Závazné ukazatele 2020 pro odbory a útvary

2. Paragrafové plnění výdajů

Součet všech uskutečněných výdajů na jednom paragrafu nepřekročí schválený rozpočet tohoto paragrafu. Tzn., že musí být dodržen účel výdaje. Za porušení závazného ukazatele se nepovažuje celkové překročení součtu za všechny paragrafy menší jak 0,5 % celkových výdajů daného správce, nejvýše však 20 tis. Kč.

Výjimka: úhrada povinných plateb (vratky, daně, sankce, apod.) je možné uskutečnit i v případě nedodržení podmínky uvedené v prvním odstavci s tím, že následně bude požádáno o změnu rozpočtu, přičemž povinné platby do doby projednání rozpočtového opatření nebudou započítány do součtu dle prvního odstavce (tzn., že bude umožněno hradit „ostatní“ výdaje dle rozpočtu). Pokud již změna rozpočtu nebude možná (např. konec roku), bude zřizováno

Paragraf	Březen													
	EKO	PO	SMM	OIN	KŠS	OSI	ÚMA	ÚKS	ÚIA	DSA	OSS	SŽP	ŽO	MP
Překročení vč. tolerance (<0,5% výdajů, max. 20 tis. Kč) Plně překročení [tis. Kč]	😊	😊	😊	😊	😊	😊	😊	😊	😊	😊	😊	😊	😊	😊

Všichni dílčí správci ukazatel splnili

REKAPITULACE

Celkové plnění závazných ukazatelů stanovených pro odbory														
Název ukazatele	EKO	PO	SMM	OIN	KŠS	OSI	ÚMA	ÚKS	ÚIA	DSA	OSS	SŽP	ŽO	MP
1. Výsledek hospodaření	😊	😊	😞	😊	😞	😊	😊	😊	😊	😞	😞	😞	😊	😊
2. Paragrafové plnění	😊	😊	😊	😊	😊	😊	😊	😊	😊	😊	😊	😊	😊	😊

Dodržování kontroluje: Rada města v rámci schvalování závěrečného účtu města (průběžně při projednávání čtvrtletního či pololetního plnění)

Ukazatel dluhové služby v roce 2020

Vláda ČR doporučuje, aby ukazatel dluhové služby nepřekročil 30 % (viz níže)
Závazný ukazatel města "Dluhová služba" nesmí přesáhnout hodnotu 12 %

ZM 16.12.2019 až 3. opatření ZM 17.2.2020

Řádek	Název položky	Odkaz na rozpočtovou skladbu	Rozpočet	Březen
1	daňové příjmy (po konsolidaci)	třída 1	454 889,60	101 604,42
2	nedaňové příjmy (po konsolidaci)	třída 2	116 543,60	27 178,63
3	přijaté dotace - finanční vztah	položka 4112 + 4212	56 429,20	14 107,30
4	dluhová základna	ř. 1 + ř. 2 + ř. 3	627 862,40	142 890,36
5	úroky	položka 5141	4 142,30	1 089,54
6	splátky jistin a dluhopisů	položky 8xx2 a 8xx4	32 710,60	8 177,65
7	splátky leasingu	položka 5178		
8	dluhová služba	ř. 5 + ř. 6 + ř. 7	36 852,90	9 267,18
9	Ukazatel dluhové služby	ř. 8 děleno ř. 4	5,87%	6,49%

výpočet je zpracován dle Výkladu Ministerstva financí ČR, čj. 124/54 463/2004 – ref. ing. R. Kotrba.

Pozn.:

dne 14.4.2004 bylo schváleno Usnesení vlády ČR č. 346, na jehož základě zpracovalo MF ČR metodický postup čj. 124/54 563/2004, v němž je mimo jiné uvedeno:

Těm obcím a krajům, které překročí stanovenou výši ukazatele dluhové služby ve výši 30 %, tuto skutečnost Ministerstvo financí oznámí dopisem ministra financí s tím, že by měly přijmout taková opatření, aby v příštím období ukazatel dluhové služby nepřekročily. Přitom požádá dotčené obce a kraje, aby do 3 měsíců zdůvodnily překročení ukazatele dluhové služby a oznámily Ministerstvu financí, jaká opatření budou přijata. Dále ministr financí požádá o předložení Zprávy o výsledcích přezkoumání hospodaření za příslušný kalendářní rok a stanoviska zastupitelstva k této zprávě a rozpočtový výhled.

V případě, že i v dalším roce obec nebo kraj překročí ukazatel dluhové služby, Ministerstvo financí předá seznam těchto obcí a krajů poskytovatelům prostředků ze státního rozpočtu a státních fondů, aby při projednávání žádostí těchto obcí a krajů o dotaci, o půjčku nebo o návratnou finanční výpomoc (NFV) přihlédl k této skutečnosti

Rozpočet 2020 přepočtený na jednoho obyvatele města








počet obyvatel dle ČSÚ k 1.1.2019

25 212

ZM 16.12.2019 až 3. opatření ZM 17.2.2020		Rozpočet	Březen
PŘÍJMY			
tř. 1 - Daňové příjmy	Daň z př. fyz. osob placená plátcí	4 125 Kč	1 062 Kč
	Daň z př. fyz. osob placená poplatníky	79 Kč	24 Kč
	Daň z př. fyz. osob vybíraná srážkou	317 Kč	80 Kč
	Daň z příjmů právnických osob	3 014 Kč	655 Kč
	Daň z přidané hodnoty	7 020 Kč	1 809 Kč
	celkem sdílené daně	14 557 Kč	3 631 Kč
	Daň z př. práv. osob za obce	873 Kč	0 Kč
	Daň z hazardních her	415 Kč	193 Kč
	Daň z nemovitých věcí	1 132 Kč	10 Kč
	Poplatky a odvody	1 067 Kč	196 Kč
	celkem ostatní daně a poplatky	3 486 Kč	399 Kč
tř. 2 - Nedaňové příjmy celkem		4 623 Kč	1 078 Kč
tř. 3 - Kapitálové příjmy		28 Kč	263 Kč
tř. 4 - Přijaté dotace		4 611 Kč	709 Kč
PŘÍJEM NA 1 OBYVATELE CELKEM		27 304 Kč	6 080 Kč
VÝDAJE			
tř. 5 - Běžné výdaje	Zemědělství a lesní hospodářství	44 Kč	0 Kč
	Průmyslová a ost. odvětví hospod.	1 372 Kč	344 Kč
	Služby pro obyvatelstvo	12 520 Kč	2 481 Kč
	Sociální věci a politika zaměstnanosti	830 Kč	127 Kč
	Bezpečnost státu a právní ochrana	1 045 Kč	198 Kč
	Všeobecná veřejná správa a služby	9 055 Kč	1 784 Kč
	celkem běžné výdaje	24 866 Kč	4 934 Kč
tř. 6 - Kapitálové výdaje		8 649 Kč	1 835 Kč
VÝDEJ NA 1 OBYVATELE CELKEM		33 515 Kč	6 768 Kč
FINANCOVÁNÍ			
Změna stavu krátkodobých pen. prostředků		1 714 Kč	1 030 Kč
Uhrazené splátky dlouhodob. půjček		-1 297 Kč	-324 Kč
Ostatní (přenesená daňová povinnost, změna stavu portfolia - mimo zhodnocení, ap)		5 795 Kč	-18 Kč
FINANCOVÁNÍ NA 1 OBYVATELE CELKEM (+ = dofinanc. např. splátek úvěrů; - = volné		6 211 Kč	688 Kč
REKAPITULACE			
Příjmy na 1 obyvatele		27 304 Kč	6 080 Kč
Výdaje na 1 obyvatele		33 515 Kč	6 768 Kč
Výsledek hospodaření na 1 obyvatele		-6 211 Kč	-688 Kč

Výdaje města dle odvětvových skupin

Každá stokoruna výdajů je použita takto:

		Rozpočet	Březen 2020
1 - Zemědělství a lesní hospodářství		0,13 Kč	0,00 Kč
2 - Průmyslová a ost. odvětví hospod.		11,79 Kč	8,78 Kč
3 - Služby pro obyvatelstvo		48,76 Kč	59,95 Kč
4 - Sociální věci a politika zaměstnanosti		2,54 Kč	1,88 Kč
5 - Obrana, bezpečnost a právní ochrana		3,24 Kč	2,92 Kč
6 - Všeobecná veřejná správa a služby		33,54 Kč	26,47 Kč
Celkem		100,00 Kč	100,00 Kč

Pozn.: Vyhláška ČNB 32/1994, §2 - odst.1, a) jednostranné čenobílé reprodukcce, jestliže jejich délka při zachování poměru stran nepřesahuje polovinu délky reprodukované bankovky nebo je nejméně o polovinu větší než délka reprodukované bankovky, b) reprodukovat bankovky lze bez souhlasu, jde-li o jednostranné barevné reprodukcce, jejichž délka při zachování poměru stran nepřesahuje třetinu délky reprodukované bankovky nebo je nejméně dvojnásobná než délka reprodukované bankovky. Odst. 2 Bez souhlasu lze dále pořizovat grafické vyobrazení mincí a platebních karet.