

# Rozpočet Města Uherské Hradiště 2016

## stručný přehled

Rozpočtová třída [tis. Kč]	Rok 2016			Rok 2015	
	Rozpočet po změnách	Skutečnost		Změna 16 / 15	Září
		Září	Plnění		
tř. 1 - Daňové příjmy	349 083,3	285 810,8	81,9%	105,1%	271 823,8
tř. 2 - Nedaňové příjmy	120 893,5	88 320,4	73,1%	92,9%	95 034,3
tř. 3 - Kapitálové příjmy	882,0	1 425,7	161,6%	37,6%	3 796,0
tř. 4 - Přijaté dotace	73 700,4	60 838,5	82,5%	70,7%	86 049,3
<b>Příjmy celkem</b>	<b>544 559,2</b>	<b>436 395,4</b>	<b>80,1%</b>	<b>95,6%</b>	<b>456 703,4</b>
tř. 5 - Běžné výdaje	484 910,2	322 665,1	66,5%	93,5%	345 087,8
tř. 6 - Kapitálové výdaje	103 789,6	47 134,1	45,4%	41,8%	112 884,9
<b>Výdaje celkem</b>	<b>588 699,8</b>	<b>369 799,2</b>	<b>62,8%</b>	<b>80,7%</b>	<b>457 972,7</b>
<b>tř. 8 - Financování</b>	<b>44 140,6</b>	<b>-66 596,2</b>	<b>-150,9%</b>	<b>-5246,8%</b>	<b>1 269,3</b>

ZM 7.12.2015 až 9.opatření RM 22.9.2016

Další info:

- Rozpočet dle oddílů  
paragrafů  
položek
- Závazné ukazatele: Rada města  
MěÚ
- Dluhová služba
- Rozpočet na 1 obyvatele
- Výdaje podle skupin

# Rozpočet města Uh. Hradiště 2016

Dle oddílů a odvětvových skupin ZM 7.12.2015 až 9.opatření RM 22.9.2016	ROZPOČET 2016			Září 2016			Září 2015		
	Příjmy	Výdaje	Saldo	Příjmy	Výdaje	Saldo	Příjmy	Výdaje	Saldo
1 - Zemědělství a lesní hospodářství	1 358,6	1 393,9	-35,3	1 039,1	743,8	295,3	1 158,2	560,9	597,3
2 - Průmyslová a ost. odvětví hospod.	19 359,2	52 794,0	-33 434,8	13 855,1	23 280,8	-9 425,6	18 872,5	90 734,5	-71 862,0
31 a 32 - Vzdělávání	6 760,8	46 258,6	-39 497,8	4 241,8	28 564,5	-24 322,7	4 085,8	48 943,2	-44 857,4
33 - Kultura, církev a sdělovací prostředky	8 180,5	102 038,5	-93 858,0	5 524,8	72 275,2	-66 750,4	6 115,6	54 314,3	-48 198,7
34 - Tělovýchovná a zájmová činnost	6 445,6	36 008,6	-29 563,0	2 711,3	28 662,2	-25 950,9	6 923,0	16 026,6	-9 103,6
35 - Zdravotnictví	28,4	48,2	-19,8	16,7	36,5	-19,8	15,2	14,1	1,1
36 - Bydlení, komun.rozvoj a bytové hospodářství	52 178,4	72 344,3	-20 165,9	41 862,6	36 573,9	5 288,8	40 091,0	29 398,5	10 692,5
37 - Ochrana životního prostředí	3 213,7	45 511,1	-42 297,4	2 791,2	30 928,2	-28 137,0	2 636,6	62 782,6	-60 146,0
39 - Ost.činnost související se službami pro obyvatelstvo		327,9	-327,9				562,8	21,1	541,7
<b>3 - Služby pro obyvatelstvo</b>	<b>76 807,4</b>	<b>302 537,2</b>	<b>-225 729,8</b>	<b>57 148,4</b>	<b>197 040,5</b>	<b>-139 892,2</b>	<b>60 430,2</b>	<b>211 500,5</b>	<b>-151 070,3</b>
41 - Dávky a podpory v sociál. zabezpečení								74,0	-74,0
43 - Soc.péče, pomoc a spol. činn. v soc.zabezp.	65,6	17 295,9	-17 230,3	7,2	10 092,3	-10 085,1		3 894,5	-3 894,5
<b>4 - Sociální věci a politika zaměstnanosti</b>	<b>65,6</b>	<b>17 295,9</b>	<b>-17 230,3</b>	<b>7,2</b>	<b>10 092,3</b>	<b>-10 085,1</b>		<b>3 968,5</b>	<b>-3 968,5</b>
<b>5 - Obrana, bezpečnost a právní ochrana</b>	<b>1 435,7</b>	<b>21 541,7</b>	<b>-20 106,0</b>	<b>807,5</b>	<b>13 610,3</b>	<b>-12 802,8</b>	<b>895,1</b>	<b>10 187,5</b>	<b>-9 292,4</b>
61 - Územní samospráva	1 173,1	142 804,3	-141 631,2	906,1	89 485,9	-88 579,8	590,3	101 332,3	-100 742,0
62 - jiné veřejné služby a činnosti									
63 - Finanční operace	11 112,6	39 636,8	-28 524,2	11 107,6	35 382,2	-24 274,6	11 869,2	39 599,1	-27 729,9
64 - Ostatní činnost	5 211,0	10 696,0	-5 485,0	54,7	163,5	-108,7	172,2	89,4	82,8
<b>6 - Všeobecná veřejná správa a služby</b>	<b>17 496,7</b>	<b>193 137,1</b>	<b>-175 640,4</b>	<b>12 068,4</b>	<b>125 031,5</b>	<b>-112 963,1</b>	<b>12 631,7</b>	<b>141 020,8</b>	<b>-128 389,1</b>
Daně, poplatky, dotace	428 036,0		428 036,0	351 469,6		351 469,6	362 715,7		362 715,7
<b>Celkem</b>	<b>544 559,2</b>	<b>588 699,8</b>	<b>-44 140,6</b>	<b>436 395,4</b>	<b>369 799,2</b>	<b>66 596,2</b>	<b>456 703,4</b>	<b>457 972,7</b>	<b>-1 269,3</b>
Financování	44 140,6		44 140,6	-66 596,2		-66 596,2	1 269,3		1 269,3

## Zkrácený rozpočet dle paragrafů a druhových skupin

Paragrafy a odvětvové skupiny ZM 7.12.2015 až 9.opatření RM 22.9.2016	ROZPOČET roku 2016			Září 2016			Září 2015		
	Příjmy	Výdaje	Saldo	Příjmy	Výdaje	Saldo	Příjmy	Výdaje	Saldo
1011 Údržování výrobního potenciálu zemědělsk		4,4	-4,4					1,8	-1,8
1014 Ozdrav. hosp. zvířat, polních a spec. plod		618,3	-618,3		345,5	-345,5		220,5	-220,5
1019 Ost.zeměděl.a potravin.činnost a rozvoj		15,0	-15,0		15,0	-15,0			
1036 Správa v lesním hospodářství	1 358,6	600,4	758,2	1 039,1	322,2	716,9	1 158,2	283,2	875,0
1037 Celospolečenské funkce lesů		155,8	-155,8		61,0	-61,0		55,4	-55,4
<b>1 - Zemědělství a lesní hospodářství</b>	<b>1 358,6</b>	<b>1 393,9</b>	<b>-35,3</b>	<b>1 039,1</b>	<b>743,8</b>	<b>295,3</b>	<b>1 158,2</b>	<b>560,9</b>	<b>597,3</b>
2115 Úspora energie a obnovitelné zdroje								3 072,3	-3 072,3
2141 Vnitřní obchod	548,5	3 700,5	-3 152,0	566,8	2 618,7	-2 051,9	528,5	2 591,2	-2 062,7
2143 Cestovní ruch		1 528,8	-1 528,8	7,4	815,5	-808,1	23,4	698,1	-674,7
2169 Ost. správa v průmyslu, stavebn.,obchodu	231,4		231,4	486,3		486,3	301,4		301,4
2212 Silnice		18 935,2	-18 935,2		9 783,3	-9 783,3	67,5	15 186,6	-15 119,1
2219 Ost.záležit. pozem. komunikací	15 086,7	17 467,1	-2 380,4	9 902,8	4 113,3	5 789,4	12 481,8	41 271,8	-28 790,0
2221 Provoz veřejné silniční dopravy		7 349,0	-7 349,0		5 143,1	-5 143,1		4 650,8	-4 650,8
2229 Ost.záležitosti v silniční dopravě	6,1	1 005,1	-999,0	6,1	271,1	-265,0		1 307,7	-1 307,7
2239 Ost.záležitosti vnitrozemské plavby		30,2	-30,2		4,2	-4,2			
2299 Ost.záležitosti v dopravě	3 349,5		3 349,5	2 702,0		2 702,0	3 304,4		3 304,4
2310 Pitná voda	20,0	74,0	-54,0	44,9	22,4	22,5	38,8	6,4	32,4
2321 Odvádění a čištění odpadních vod a naklá	117,0	2 553,0	-2 436,0	138,8	448,0	-309,2	2 126,7	21 869,2	-19 742,5
2333 Úpravy drobných vodních toků		119,7	-119,7		61,1	-61,1		63,4	-63,4
2369 Ost.správa ve vodním hospodářství		31,4	-31,4					16,9	-16,9
<b>2 - Průmyslová a ost. odvětví hospod.</b>	<b>19 359,2</b>	<b>52 794,0</b>	<b>-33 434,8</b>	<b>13 855,1</b>	<b>23 280,8</b>	<b>-9 425,6</b>	<b>18 872,5</b>	<b>90 734,5</b>	<b>-71 862,0</b>
3111 Předškolní zařízení		4 508,8	-4 508,8		3 000,0	-3 000,0		6 751,1	-6 751,1
3113 Základní školy	110,8	29 283,4	-29 172,6		17 546,9	-17 546,9		36 346,9	-36 346,9
3114 Speciální základní školy		126,0	-126,0		126,0	-126,0			
3117 První stupeň základních škol		4 174,7	-4 174,7		2 600,4	-2 600,4		2 982,3	-2 982,3
3211 Činnost vysokých škol		1 009,6	-1 009,6		20,0	-20,0		51,7	-51,7
3231 Základní umělecké školy		1 249,0	-1 249,0		1 144,4	-1 144,4		147,6	-147,6
3299 Ostatní záležitosti vzdělávání	6 650,0	5 907,1	742,9	4 241,8	4 126,9	114,9	4 085,8	2 663,6	1 422,2
3311 Divadelní činnost		28 650,0	-28 650,0		22 293,7	-22 293,7		19 302,7	-19 302,7
3313 Filmová tvorba, distribuce, kina a shroma	905,8	9 712,6	-8 806,8		6 721,7	-6 721,7	670,0	6 123,3	-5 453,3
3314 Činnosti knihovnické		15 995,4	-15 995,4		11 268,5	-11 268,5		10 836,9	-10 836,9
3319 Ostatní záležitosti kultury		2 238,5	-2 238,5	16,2	974,1	-957,9	18,5	12 174,5	-12 156,0
3322 Zachování a obnova kulturních památek	7 234,7	22 643,4	-15 408,7	5 459,8	15 208,8	-9 749,1	5 321,0	3 680,3	1 640,7
3329 Ost.zál.ochr.památek a péče o kult.dědictv		410,7	-410,7	0,1	156,6	-156,5	100,0	66,7	33,3
3341 Rozhlas a televize		2 681,3	-2 681,3	8,7	1 734,8	-1 726,1	6,0	1 691,1	-1 685,1
3392 Zájmová činnost v kultuře		17 935,7	-17 935,7		13 171,9	-13 171,9		44,4	-44,4
3399 Ost.záležit. kultury, církví a sděl.prostř.	40,0	1 770,9	-1 730,9	40,0	745,0	-705,0		394,4	-394,4
3412 Sportovní zařízení v majetku obce	6 415,6	25 787,5	-19 371,9	2 684,6	18 944,4	-16 259,8	6 842,0	9 262,5	-2 420,5
3419 Ost.tělovýchovná činnost		8 959,2	-8 959,2	0,0	8 772,4	-8 772,3	51,6	5 918,3	-5 866,7
3421 Využití volného času dětí a mládeže		1 106,1	-1 106,1		856,1	-856,1		834,5	-834,5
3429 Ost.zájmová činnost a rekreace	30,0	155,8	-125,8	26,7	89,4	-62,7	29,4	11,3	18,1
3522 Ostatní nemocnice		20,0	-20,0		20,0	-20,0			
3541 Prev.před drogami, alkoholem,nikotinem	28,4	28,2	0,2	16,7	16,5	0,2	15,2	14,1	1,1
3611 Podpora individ.bytové výstavby	73,5	8 008,9	-7 935,4	55,3	7 390,5	-7 335,2			
3612 Bytové hospodářství	31 851,9	29 544,5	2 307,4	22 792,5	12 814,8	9 977,7	22 377,9	14 234,5	8 143,4
3613 Nebytové hospodářství	14 088,6	10 147,5	3 941,1	13 422,6	5 361,7	8 060,9	10 981,9	6 596,9	4 385,0
3631 Veřejné osvětlení	670,6	9 248,9	-8 578,3	730,0	4 688,8	-3 958,8	593,4	3 752,2	-3 158,8
3632 Pohřebnictví	895,7	3 069,7	-2 174,0	670,9	1 523,4	-852,5	763,1	1 662,9	-899,8
3635 Územní plánování		367,7	-367,7		177,0	-177,0			
3636 Územní rozvoj		681,8	-681,8		263,8	-263,8		92,0	-92,0
3639 Komunální služby a územní rozvoj jinde	4 598,1	11 275,3	-6 677,2	4 191,4	4 353,8	-162,5	5 374,7	3 060,1	2 314,6
3716 Monitoring ochrany ovzduší		5,0	-5,0					4,8	-4,8
3721 Sběr a svoz nebezpečných odpadů		250,7	-250,7		105,3	-105,3		72,1	-72,1
3722 Sběr a svoz komunálních odpadů		15 724,3	-15 724,3		10 973,4	-10 973,4	22,5	10 361,4	-10 338,9
3726 Využívání a zneškodňování ostatních odp	3 047,1	6 212,5	-3 165,4	2 576,7	4 449,0	-1 872,3	2 524,0	4 601,0	-2 076,9
3729 Ostatní nakládání s odpady		226,7	-226,7		90,7	-90,7		129,8	-129,8
3732 Dekont.půd a čištění spodní vody		98,9	-98,9						
3741 Ochrana druhů a stanovišť		109,3	-109,3					29,6	-29,6
3745 Péče o vzhled obcí a veřejnou zeleň	136,6	22 641,6	-22 505,0	147,3	15 139,4	-14 992,1	25,6	47 543,5	-47 517,9
3769 Ost.správa v ochr.život.prostředí		110,8	-110,8	37,1	111,4	-74,3	64,5		64,5
3792 Ekologická výchova a osvěta	30,0	131,3	-101,3	30,0	58,9	-28,9		40,4	-40,4
3900 Ost.činn.souv.is se služb.pro obyvatelstvo		327,9	-327,9				562,8	21,1	541,7
<b>3 - Služby pro obyvatelstvo</b>	<b>76 807,4</b>	<b>302 537,2</b>	<b>-225 729,8</b>	<b>57 148,4</b>	<b>197 040,5</b>	<b>-139 892,2</b>	<b>60 430,2</b>	<b>211 500,5</b>	<b>-151 070,3</b>
4136 Dávky péstounské péče								74,0	-74,0

Paragrafy a odvětvové skupiny ZM 7.12.2015 až 9.opatření RM 22.9.2016	ROZPOČET roku 2016			Září 2016			Září 2015		
	Příjmy	Výdaje	Saldo	Příjmy	Výdaje	Saldo	Příjmy	Výdaje	Saldo
4319 Ost.výdaje souvis.se soc.poradenstvím		594,6	<b>-594,6</b>		562,3	-562,3		561,6	-561,6
4329 Ost.soc.péče a pomoc dětem a mládeži		9 949,4	<b>-9 949,4</b>		5 002,2	-5 002,2			
4333 Domovy-penzióny pro matky s dětmi		903,0	<b>-903,0</b>		903,0	-903,0		903,3	-903,3
4339 Ost.soc.péče a pomoc rodině a manželství	15,0	495,0	<b>-480,0</b>		230,1	-230,1			
4341 Soc.pomoc osobám v hmotné nouzi a obč		4,0	<b>-4,0</b>						
4349 Ost.soc. péče a pomoc ost. skupinám obyvatel		1 437,8	<b>-1 437,8</b>		408,4	-408,4		788,2	-788,2
4357 Domovy		2 501,6	<b>-2 501,6</b>		1 666,6	-1 666,6		1 641,4	-1 641,4
4359 Ost.slужby a činn.v oblasti soc.péče		1 283,8	<b>-1 283,8</b>	0,0	1 233,0	-1 233,0			
4379 Ost.slуж.a činn.v obl.soc.prevence		76,1	<b>-76,1</b>		73,3	-73,3			
4399 Ost.zálež.soc.věcí a polit.zam.	50,6	50,6		7,2	13,4	-6,2			
<b>4 - Sociální věci a politika zaměstnanosti</b>	<b>65,6</b>	<b>17 295,9</b>	<b>-17 230,3</b>	<b>7,2</b>	<b>10 092,3</b>	<b>-10 085,1</b>		<b>3 968,5</b>	<b>-3 968,5</b>
5212 Ochrana obyvatelstva		182,6	<b>-182,6</b>		82,8	-82,8			
5299 Ost.záležit.civilní připravenosti na krizové		169,8	<b>-169,8</b>					15,6	-15,6
5311 Bezpečnost a veřejný pořádek	1 435,7	20 028,1	<b>-18 592,4</b>	807,5	13 041,0	-12 233,5	883,6	8 936,3	-8 052,7
5512 Požární ochr.- dobrovolná část		1 161,2	<b>-1 161,2</b>		486,5	-486,5	11,6	1 235,7	-1 224,1
<b>5 - Obrana, bezpečnost a právní ochrana</b>	<b>1 435,7</b>	<b>21 541,7</b>	<b>-20 106,0</b>	<b>807,5</b>	<b>13 610,3</b>	<b>-12 802,8</b>	<b>895,1</b>	<b>10 187,5</b>	<b>-9 292,4</b>
6112 Zastupitelstva obcí		8 696,6	<b>-8 696,6</b>		4 735,7	-4 735,7	44,1	14 671,8	-14 627,7
6115 Volby do zastupitelstev územ.samospr.cel		600,0	<b>-600,0</b>		44,4	-44,4			
6171 Činnost místní správy	1 173,1	133 507,7	<b>-132 334,6</b>	906,1	84 705,7	-83 799,6	546,2	86 660,5	-86 114,4
6310 Obecné příjmy a výdaje z finančních oper	11 112,6	11 097,1	<b>15,5</b>	11 175,0	8 308,8	2 866,2	12 011,9	9 305,5	2 706,4
6320 Pojištění funkčně nespecifikované		1 968,2	<b>-1 968,2</b>		1 442,5	-1 442,5		1 223,5	-1 223,5
6399 Ostatní finanční operace		26 571,5	<b>-26 571,5</b>	-67,4	25 630,9	-25 698,3	-142,7	29 070,0	-29 212,8
6402 Fin.vypořádání min. let		823,3	<b>-823,3</b>	15,8	159,8	-144,0	164,3	81,8	82,4
6409 Ostatní činnosti j.n.	5 211,0	9 872,7	<b>-4 661,7</b>	39,0	3,7	35,3	8,0	7,6	0,4
<b>6 - Všeobecná veřejná správa a služby</b>	<b>17 496,7</b>	<b>193 137,1</b>	<b>-175 640,4</b>	<b>12 068,4</b>	<b>125 031,5</b>	<b>-112 963,1</b>	<b>12 631,7</b>	<b>141 020,8</b>	<b>-128 389,1</b>
x Bezparagrafové položky	428 036,0		<b>234 898,9</b>	351 469,6		226 438,1	362 715,7		221 694,9
Výsledek hospodaření	544 559,2	588 699,8	<b>-44 140,6</b>	436 395,4	369 799,2	66 596,2	456 703,4	457 972,7	-1 269,3
Financování	44 140,6		<b>44 140,6</b>	-66 596,2		-66 596,2	1 269,3		1 269,3

# Zkrácený rozpočet podle položek a druhových tříd

Položky a druhové třídy ZM 7.12.2015 až 9.opatření RM 22.9.2016		ROK 2016		Rok 2015	Rok 2014
		Rozpočet	Září	Září	Září
<b>PŘÍJMY</b>					
1111	Daň z př. fyz. osob ze záv. činn. a fčních požitků	62 690,0	50 515,4	44 410,9	41 705,6
1112	Daň z př. fyz. osob ze samost.výdělečné činnosti	7 250,0	5 307,7	5 851,4	5 844,3
1113	Daň z př. fyz. osob z kapitálových výnosů	6 100,0	5 100,4	5 030,2	4 733,5
1121	Daň z příjmů právnických osob	60 300,0	52 993,0	47 531,4	46 431,5
1122	Daň z příjmů právnických osob za obce	24 548,4	24 548,4	28 587,6	27 965,0
1129	Zrušené daně,jejichž předmětem je příjem práv.osob				
1211	Daň z přidané hodnoty	121 450,0	90 403,8	83 173,8	87 834,4
1332	Poplatky za znečišťování ovzduší	3,5		56,3	20,0
1334	Odvody za odnětí půdy ze zemědělského půdního fondu	76,5	345,8	0,7	106,9
1339	Ost.popl.a odvody v oblasti životního prostředí		1,5		
1340	Poplatek za likvidaci komun.odpadu (dle OZV)	11 712,2	10 442,4	10 949,7	11 596,1
1341	Poplatek ze psů	400,0	398,7	403,1	409,3
1343	Popl. za užívání veřej. prostr	1 150,0	849,7	976,5	1 178,5
1345	Poplatek z ubytovací kapacity	128,0	136,1	138,5	106,6
1351	Odvod z loterií apod.her mimo VHP	900,0	965,2	765,0	671,1
1359	Ost.odvody z vybraných činností a služeb jinde neuvedené		-54,0	-28,0	15,0
1353	Příjmy za zkoušky z odborné způsobilosti od žadatelů o řidičské oprávnění	1 200,0	950,5	1 055,8	1 009,9
1355	Odvod z VHP	10 740,0	9 933,4	8 904,6	9 608,2
1361	Správní poplatky	12 434,7	11 241,3	12 001,6	10 740,0
1511	Daň z nemovitých věcí	28 000,0	21 731,4	22 014,8	21 389,7
<b>Daňové příjmy</b>		<b>349 083,3</b>	<b>285 810,8</b>	<b>271 823,8</b>	<b>271 365,4</b>
2111	Příjmy z poskytování služeb a výrobků	36 589,7	26 058,5	24 537,3	27 112,3
2112	Příjmy z prodeje zboží (již nakoupeného za účelem prodeje)		21,7	20,9	40,9
2119	Ost.příjmy z vlastní činnosti	933,1	882,0	634,6	1 165,7
2122	Odvody příspěvkových organizací	5 587,0		217,1	195,8
2131	Příjmy z pronájmu pozemků	4 892,6	3 198,4	3 653,7	3 896,7
2132	Příjmy z pronájmu ost.nemovitostí a jejich částí	41 925,2	33 205,6	35 226,8	38 235,5
2133	Příjmy z pronájmu movitých věcí	155,0	1 147,4	2 624,7	476,7
2141	Příjmy z úroků	304,5	348,5	420,7	1 436,2
2142	Př. z podílů na zisku a dividend	10 881,5	10 881,9	11 635,3	3 962,5
2212	Sankční platby přijaté od jiných subjektů	5 418,4	4 066,4	4 298,1	4 544,3
2222	Ost.příjmy z fin.vypořád.předch.let od jiných veř.rozpočtů			115,2	8,8
2226	Příjmy z fin. vypořád. min. let mezi obcemi				
2229	Ostatní přijaté vratky transferů		15,8	49,1	1,8
2310	Příjmy z prodeje krátkodobého a drobného dlouhodob.majetku		13,7	11,9	24,3
2321	Přijaté neinvestiční dary	45,0	30,0	67,5	8,3
2322	Přijaté pojistné náhrady	17,8	261,1	222,2	65,6
2324	Přijaté nekapitálové příspěvky a náhrady	3 642,0	3 362,1	6 539,5	4 712,3
2329	Ostatní nedaňové příjmy jinde nezařazené	5 249,4	7,1	-82,8	1 305,0
2412	Spl. půjč.prostředků od podnik.nefin.subjektů - práv.os.				24,2
2420	Spl. půjč.prostředků od obecně prosp.org. apod.subjektů		387,5	273,6	528,5
2460	Spl. půjč.prostředků od obyvatelstva	5 252,3	4 432,8	4 569,0	3 893,7
<b>Nedaňové příjmy</b>		<b>120 893,5</b>	<b>88 320,4</b>	<b>95 034,3</b>	<b>91 639,1</b>
3111	Příjmy z prodeje pozemků	524,7	1 368,7	2 684,9	1 494,6
3112	Příjmy z prodeje ostatních nem. a jejich částí			1 111,1	721,0
3113	Příjmy z prodeje ost. hmotného dlouhodobého majetku	157,3	57,0		99,0
3122	Přijaté příspěvky na pořízení dlouhodobého majetku	200,0			287,0
<b>Kapitálové příjmy</b>		<b>882,0</b>	<b>1 425,7</b>	<b>3 796,0</b>	<b>2 601,5</b>
4111	Neinvest. přijaté transfery z všeob.pokladní správy st.rozp.				1 443,2
4112	Neinv. přijaté transfery ze st.rozp. v rámci souhr.dot.vztahu	42 847,5	32 135,6	31 735,1	31 760,4
4113	Neinv. přijaté transfery ze státních fondů				
4116	Ost.neinv.přijaté transfery ze stát. rozpočtu	15 133,9	16 030,4	21 233,9	18 831,0
4121	Neinv. přijaté transfery od obcí	355,1	389,9	395,2	283,7

Položky a druhové třídy ZM 7.12.2015 až 9.opatření RM 22.9.2016		ROK 2016		Rok 2015	Rok 2014
		Rozpočet	Září	Září	Září
4122	Neinv. přijaté transfery od krajů	5 646,8	4 565,6	5 182,5	3 335,1
4213	Invest. přijaté transfery ze stát. fondů	25,8	25,8	930,5	
4216	Ost.inv. přijaté transfery ze stát. rozp.	3 408,3	3 408,3	15 845,7	103,9
4221	Invest. přijaté transfery od obcí				500,0
4222	Invest. přijaté transfery od krajů	2 000,0			
4223	Invest. přijaté transfery od regionálních rad	4 283,0	4 283,0	10 726,5	1 803,4
<b>Přijaté dotace</b>		<b>73 700,4</b>	<b>60 838,5</b>	<b>86 049,3</b>	<b>58 060,7</b>
5011	Platy zaměstnanců v pracovním poměru vyjma zam.na služeb.místech	87 029,0	58 534,6	57 726,8	55 502,7
5019	Ostatní platy	165,0	18,0	21,9	57,1
5021	Ostatní osobní výdaje	5 195,5	1 427,4	1 327,9	2 743,6
5023	Odměny členů zastupitelstev obcí a krajů	3 506,3	2 377,2	2 279,1	2 473,9
5024	Odstupné	487,4			
5029	Platby za provedenou práci jinde nezařazené	74,6			3,0
5031	Povinné pojistné na soc. zab. a přísp. na politiku zaměstnanosti	23 089,7	15 369,6	15 050,3	14 766,4
5032	Povinné pojistné na veřejné zdravotní pojištění	8 309,4	5 637,0	5 520,9	5 460,0
5038	Povinné pojistné na úrazové pojištění	363,9	253,8	263,4	244,5
5039	Ost.povinné pojistné plac. zaměstnav.	51,8			
5041	Odměny za užití duševního vlastnictví	540,5	152,7	244,0	144,3
5132	Ochranné pomůcky	104,2	3,6	31,5	3,4
5133	Léky a zdravotnický materiál	5,0			
5134	Prádlo, oděv, obuv	371,5	119,4	117,4	170,6
5136	Knihy, učební pomůcky a tisk	233,8	44,2	84,8	60,7
5137	Drobný hm.dlouhodobý majetek	5 098,7	1 045,6	1 228,6	1 993,7
5139	Nákup materiálu jinde nezařazené	3 859,8	2 074,8	2 435,6	2 352,0
5141	Úroky vlastní	3 980,0	2 909,8	3 306,5	3 758,3
5142	Kursově rozdíly ve výdajích		0,6	0,6	4,7
5151	Studená voda	6 374,6	4 005,6	4 156,7	3 736,5
5152	Teplo	7 625,2	4 389,8	4 277,8	4 586,8
5153	Plyn	1 895,6	1 065,3	1 249,4	1 013,9
5154	Elektrická energie	7 199,6	4 295,1	4 474,8	4 173,9
5156	Pohonné hmoty a maziva	790,6	290,6	347,7	407,0
5157	Teplá voda	1 542,3	1 464,9	1 432,8	1 102,2
5161	Služby pošt	1 395,7	785,6	1 039,0	790,8
5162	Služby telekomunikací a radiokom.	1 119,8	517,2	468,1	602,2
5163	Služby peněžních ústavů	8 953,1	6 780,5	7 210,1	7 818,8
5164	Nájemné	2 387,6	1 507,6	1 741,0	1 789,8
5165	Nájemné za půdu	28,5	76,3	19,2	18,0
5166	Konzultační, poradenské a právní služby	3 748,3	1 244,8	809,6	1 154,9
5167	Služby školení a vzdělávání	1 639,5	562,0	566,3	572,0
5168	Služby zpracování dat	2 630,2	1 920,5	1 323,0	1 246,1
5169	Nákup ostatních služeb	79 276,2	50 591,6	49 407,1	46 839,0
5171	Opravy a udržování	39 738,5	17 876,8	40 735,0	24 034,9
5172	Programové vybavení	911,6	259,5	135,3	524,8
5173	Cestovné (tuzemské i zahraniční)	927,4	342,6	355,6	411,8
5175	Pohoštění	1 083,1	508,5	549,1	439,6
5176	Účastnické poplatky na konference	114,4	14,3	21,7	18,6
5178	Nájemné za nájem s právem koupě	75,0	55,4		
5179	Ostatní nákupy jinde nezařazené	375,9	167,1	126,9	193,2
5182	Poskytované zálohy vlastní pokladně		-40,1	29,7	28,4
5189	Ostatní poskytované zálohy a jistiny		6,1	-112,3	53,5
5192	Poskyt. neinvest. příspěvky a náhrady (část)	1 719,7	73,7	27,3	56,4
5193	Výdaje na dopravní územní obslužnost	1 302,0	1 314,5	1 249,2	1 184,0
5194	Věcné dary	455,7	363,7	360,5	415,3
5212	Neinv.transfery podnik.subjektům-fyz.os.	40,0	65,0		135,6
5213	Neinv.transfery nefinančním podnik.subj. - práv. os.	328,9	218,1	126,5	3 660,6
5221	Neinv.transfery obecně prosp.organizacím	2 373,2	2 680,0	2 509,0	1 924,5

Položky a druhové třídy ZM 7.12.2015 až 9.opatření RM 22.9.2016		ROK 2016		Rok 2015	Rok 2014
		Rozpočet	Září	Září	Září
5222	Neinv.transfery spolkům	16 167,4	13 750,8	11 243,7	10 158,2
5223	Neinv.transfery církvím a náboženským společnostem	18,1	555,0	404,5	341,4
5229	Ost.neinv.transfery nezisk.a pod.organiz.	3 463,3	2 452,1	2 328,1	2 317,2
5321	Neinv.transfery obcím				71,8
5323	Neinv.transfery krajům	5 147,0	3 778,7	3 401,6	2 529,2
5329	Ost.neinv.dotace veř.rozp.územní úrovně	208,1	233,6	186,8	205,4
5331	Neinvest. přísp. zřízeným přísp. org.	86 728,7	66 262,6	68 194,1	64 400,6
5332	Neinv.transfery vysokým školám	1 009,6	20,0	51,7	86,6
5333	Neinv.transf.školským práv.os.zřízeným státem, krajem a obcemi		5,0	5,0	
5336	Neinv. transfery. zřízeným přísp. org.	6 700,8	5 919,6	7 979,4	4 486,7
5339	Neinv.transfery cizím přísp.org.	126,0	238,0	64,5	135,0
5361	Nákup kolků	71,5	28,9	27,0	20,5
5362	Platby daní a poplatků státnímu rozpočtu	3 022,2	1 438,1	29 454,7	30 994,2
5363	Úhrady sankcí jiným rozpočtům	31,8	23,8	198,1	1 058,7
5364	Vratky veř.rozp.ústřední úrovně transferů poskytnutých v min.rozp.období	1 462,7	159,8	32,8	21,9
5365	Platba daní a poplatků krajům, obcím a st.fondům	24 548,4	24 548,4		
5366	Výdaje z fin.vypoř. min. let mezi krajem a obcemi			49,1	
5424	Náhrady mezd v době nemoci	1 233,9	868,3	510,8	464,9
5429	Ost.náhrady placené obyvatelstvu	63,3		1,0	1,0
5492	Dary obyvatelstvu	406,9	265,8	159,0	142,0
5493	Účel.neinv.transfery nepodnikajícím fyzickým osobám	41,4	117,2	39,1	26,3
5499	Ost.neinvest. transfery obyvatelstvu	1 534,3	1 132,7	1 063,0	1 061,1
5531	Peněžní dary do zahraničí				20,0
5622	Neinv.půjčené prostředky spolkům				
5660	Neinvest.půjčené prostředky obyvatelstvu	8 003,0	7 386,3	5 408,3	4 404,5
5901	Nespecifikované rezervy	6 297,3			
5909	Ostatní neinvestiční výdaje jinde nezařazené	106,2	109,8	9,7	55,7
<b>Běžné výdaje</b>		<b>484 910,2</b>	<b>322 665,1</b>	<b>345 087,8</b>	<b>321 675,0</b>
6111	Programové vybavení	3 327,8	1 251,2		2 729,2
6112	Ocenitelná práva	500,0			442,1
6119	Ost.nákup dlouhod.nehm.maj.				103,9
6121	Budovy, haly a stavby	72 718,4	33 219,9	109 877,3	38 038,5
6122	Stroje, přístroje a zařízení	9 822,0	3 775,3	479,0	113,2
6123	Dopravní prostředky	1 786,3	950,2	1 127,6	337,5
6125	Výpočetní technika	1 902,5		655,1	3 973,4
6127	Umělecká díla a předměty	145,6	83,0		32,0
6130	Pozemky	2 000,0	820,7	1,0	9 180,3
6313	Inv.transfery nefinančním podnik.subjektům - práv.os.				692,3
6321	Inv.transfery obecně prosp.organizacím			99,9	
6322	Inv.transfery občanským sdružením				5 004,4
6342	Investiční transfery krajům				1 000,0
6351	Invest. transfery zřiz.přísp.org.(mimo jiné veř.rozp.)	8 011,5	7 023,8	635,0	894,4
6359	Inv.přísp. ost. přísp. org.	10,0	10,0	10,0	80,0
6901	Rezervy kapitálových výdajů	3 565,5			
<b>Kapitálové výdaje</b>		<b>103 789,6</b>	<b>47 134,1</b>	<b>112 884,9</b>	<b>62 621,2</b>
8115	Zm. stavu krátk.prostř.na BÚ	81 383,2	-6 854,3	31 644,9	-10 647,9
8117	Aktiv.krátk.oper.fíz.likvid.-příjmy				
8118	Aktiv.krátk.oper.fíz.likvid.-výdaje				
8124	Uhrazené splátky dlouhodob.půjč.prostředků	-37 342,6	-29 619,4	-29 619,4	-29 619,4
8128	Aktiv.dlouh.operace řízení likvidity-výdaje		-30 000,0		
8901	Operace z peněžních účtů organizace nemající char.příjmů a výdajů vládního sektoru	100,0	-122,5	-756,2	921,1
<b>Financování</b>		<b>44 140,6</b>	<b>-66 596,2</b>	<b>1 269,3</b>	<b>-39 346,2</b>
<b>CELKEM - PŘÍJMY</b>		<b>544 559,2</b>	<b>436 395,4</b>	<b>456 703,4</b>	<b>423 666,7</b>
<b>- VÝDAJE</b>		<b>588 699,8</b>	<b>369 799,2</b>	<b>457 972,7</b>	<b>384 296,2</b>
<b>- FINANCOVÁNÍ</b>		<b>44 140,6</b>	<b>-66 596,2</b>	<b>1 269,3</b>	<b>-39 346,2</b>

# Závazné ukazatele pro radu města

Dodržování kontroluje: Zastupitelstvo města v rámci schvalování závěrečného účtu města (průběžně při projednávání čtvrtletního či pololetního plnění)

## A - Základní skladba rozpočtu města

objem celkových „Příjmů“ nebude nižší a objem celkových „Výdajů“ nebude vyšší než uvádí schválený rozpočet nebo „Financování“ nebude vyšší (tj. výsledek hospodaření města nebude horší) než uvádí rozpočet

[tis.Kč]	roční plán	poměrný plán	Září	
tř. 1 - Daňové příjmy	349 083,3		285 810,8	
tř. 2 - Nedaňové příjmy	120 893,5		88 320,4	
tř. 3 - Kapitálové příjmy	882,0		1 425,7	
tř. 4 - Přijaté dotace	73 700,4		60 838,5	
<b>Příjmy celkem</b>	<b>544 559,2</b>	<b>408 419,4</b>	<b>436 395,4</b>	<b>80,14%</b>
tř. 5 - Běžné výdaje	-484 910,2		-322 665,1	
tř. 6 - Kapitálové výdaje	-103 789,6		-47 134,1	
<b>Výdaje celkem</b>	<b>-588 699,8</b>	<b>-441 524,9</b>	<b>-369 799,2</b>	<b>62,82%</b>
<b>Výsledek hospodaření</b>	<b>-44 140,6</b>	<b>-33 105,4</b>	<b>66 596,2</b>	

OK, plán bude asi splněn



## B - Provozní přebytek hospodaření

Rozdíl mezi běžnými příjmy a běžnými výdaji (bez úroků z úvěrů, oprav majetku a rezervy) bude min. 12%

[tis.Kč]	plán		Září	
Běžné příjmy	533 960,1	100,00%	427 252,7	100,00%
Běžné výdaje celkem	484 910,2	90,81%	322 665,1	75,52%
snížení o úroky	-3 980,0	-0,75%	-2 909,8	-0,68%
snížení o opravy a udržování	-39 738,5	-7,44%	-17 876,8	-4,18%
snížení o nspecifik. rezervu	-6 297,3	-1,18%		

Ukazatel

**18,55%**

ukazatel je splněn

**29,34%**

ukazatel je splněn





# Závazné ukazatele pro odbory a útvary

Dodržování kontroluje: Rada města v rámci schvalování závěrečného účtu města (průběžně při projednávání čtvrtletního či pololetního plnění)

## A - Základní skladba rozpočtu odboru

Objem celkových „Příjmů“ nebude nižší a objem celkových „Výdajů“ nebude vyšší než uvádí schválený rozpočet, nebo výsledek hospodaření odboru nebude horší než uvádí rozpočet

Druhé třídění rozpočtu [tis. Kč] ZM 7.12.2015 až 9.opatření RM 22.9.2016	Rozpočet 2016	Plnění (očekávaný vývoj)			Změna 16/15	2015 Září	2014 Září	2013 Září
		Září	75%	Září				
EKO Příjmy	394 258,0	320 832,7	81%	☺	105%	306 498,8	301 430,2	299 992,3
Výdaje	-65 781,1	-47 991,4	73%	☺	99%	-48 715,5	-55 393,6	-60 342,8
<b>Ekonomický odbor</b>	<b>328 476,9</b>	<b>272 841,3</b>	<b>83%</b>		<b>106%</b>	<b>257 783,3</b>	<b>246 036,6</b>	<b>239 649,5</b>
PO Příjmy	3 190,2	1 182,9	37%	☺	134%	883,7	2 948,0	2 934,8
Výdaje	-103 181,0	-69 923,3	68%	☺	103%	-67 806,8	-66 820,7	-66 136,4
<b>Právní odbor</b>	<b>-99 990,8</b>	<b>-68 740,4</b>	<b>69%</b>		<b>103%</b>	<b>-66 923,1</b>	<b>-63 872,7</b>	<b>-63 201,5</b>
SMM Příjmy	87 185,1	68 099,4	78%	☺	92%	74 030,8	75 220,3	87 624,0
Výdaje	-147 072,8	-82 801,9	56%	☺	100%	-82 404,6	-92 404,1	-82 080,7
<b>Odbor správy majetku města</b>	<b>-59 887,7</b>	<b>-14 702,6</b>	<b>25%</b>		<b>176%</b>	<b>-8 373,8</b>	<b>-17 183,8</b>	<b>5 543,2</b>
OIN Příjmy	7 858,0	5 450,4	69%	☺	20%	27 542,4	500,0	29 018,0
Výdaje	-84 192,5	-40 241,0	48%	☺	30%	-134 026,0	-42 208,8	-28 804,0
<b>Odbor investic</b>	<b>-76 334,5</b>	<b>-34 790,6</b>	<b>46%</b>		<b>33%</b>	<b>-106 483,6</b>	<b>-41 708,8</b>	<b>214,1</b>
KŠS Příjmy	13 869,4	7 661,8	55%	☹	79%	9 701,4	5 669,0	17 390,5
Výdaje	-119 545,4	-94 001,6	79%	☹	105%	-89 335,3	-82 772,6	-97 245,2
<b>Odbor kultury, školství a sportu</b>	<b>-105 676,0</b>	<b>-86 339,8</b>	<b>82%</b>		<b>108%</b>	<b>-79 633,8</b>	<b>-77 103,5</b>	<b>-79 854,6</b>
OSI Příjmy	2 982,5	2 924,0	98%	☺	4810%	60,8	64,1	112,8
Výdaje	-18 469,4	-6 928,8	38%	☺	102%	-6 823,8	-13 121,4	-6 403,3
<b>Odbor organizační správy a informatiky</b>	<b>-15 486,9</b>	<b>-4 004,9</b>	<b>26%</b>		<b>59%</b>	<b>-6 763,0</b>	<b>-13 057,3</b>	<b>-6 290,5</b>
ÚMA Příjmy	1 800,0	978,8	54%	☺	25%	3 874,8	4 849,0	4 362,2
Výdaje	-6 876,4	-3 348,8	49%	☺	85%	-3 959,9	-6 243,7	-8 116,8
<b>Útvar městského architekta</b>	<b>-5 076,4</b>	<b>-2 370,0</b>	<b>47%</b>		<b>2785%</b>	<b>-85,1</b>	<b>-1 394,7</b>	<b>-3 754,6</b>
ÚKS Příjmy	40,0	48,7	122%	☺	277%	17,6	1 810,8	2 454,0
Výdaje	-7 941,0	-4 112,0	52%	☺	95%	-4 314,4	-3 765,7	-4 119,4
<b>Útvar kanceláře starosty</b>	<b>-7 901,0</b>	<b>-4 063,3</b>	<b>51%</b>		<b>95%</b>	<b>-4 296,8</b>	<b>-1 954,9</b>	<b>-1 665,4</b>
ÚIA Příjmy				☺				
Výdaje	-323,0	-183,3	57%	☺	185%	-99,1	-96,2	-109,1
<b>Útvar interního auditu</b>	<b>-323,0</b>	<b>-183,3</b>	<b>57%</b>		<b>185%</b>	<b>-99,1</b>	<b>-96,2</b>	<b>-109,1</b>
DSA Příjmy	13 769,9	12 409,2	90%	☺	90%	13 834,8	12 758,9	11 634,6
Výdaje	-381,6	-124,5	33%	☺	99%	-125,4	-104,7	-1 311,7
<b>Odbor dopravních a správních agend</b>	<b>13 388,3</b>	<b>12 284,7</b>	<b>92%</b>		<b>90%</b>	<b>13 709,3</b>	<b>12 654,2</b>	<b>10 322,9</b>
OSS Příjmy	13 037,6	11 460,9	88%	☺	76%	15 103,7	12 827,7	6 057,1
Výdaje	-18 226,3	-10 285,4	56%	☺	92%	-11 203,3	-11 664,2	-8 725,6
<b>Odbor sociálních služeb</b>	<b>-5 188,7</b>	<b>1 175,5</b>	<b>-23%</b>		<b>30%</b>	<b>3 900,4</b>	<b>1 163,5</b>	<b>-2 668,5</b>
SŽP Příjmy	3 863,0	3 428,0	89%	☺	107%	3 194,7	3 042,6	2 808,8
Výdaje	-1 037,5	-282,6	27%	☺	98%	-287,0	-416,3	-468,6
<b>Odbor stavebního úřadu a životního prostředí</b>	<b>2 825,5</b>	<b>3 145,5</b>	<b>111%</b>		<b>108%</b>	<b>2 907,7</b>	<b>2 626,3</b>	<b>2 340,2</b>
ŽO Příjmy	1 069,8	996,4	93%	☺	104%	958,6	1 036,9	942,1
Výdaje	-126,4	-26,7	21%	☺	112%	-23,9	-28,8	-38,1
<b>Živnostenský odbor</b>	<b>943,4</b>	<b>969,6</b>	<b>103%</b>		<b>104%</b>	<b>934,8</b>	<b>1 008,1</b>	<b>904,0</b>
MP Příjmy	1 635,7	922,2	56%	☺	92%	1 007,6	1 509,1	1 603,6
Výdaje	-15 545,4	-9 547,8	61%	☺	108%	-8 845,6	-9 033,5	-8 864,9
<b>Městská policie</b>	<b>-13 909,7</b>	<b>-8 625,6</b>	<b>62%</b>		<b>110%</b>	<b>-7 838,0</b>	<b>-7 524,4</b>	<b>-7 261,3</b>

# Ukazatel dluhové služby v roce 2016

Vláda ČR doporučuje, aby ukazatel dluhové služby nepřekročil 30% (viz níže)

Rádek	Název položky	Odkaz na rozpočtovou skladbu	Rozpočet	Září
1	daňové příjmy (po konsolidaci)	třída 1	349 083,30	285 810,78
2	nedaňové příjmy (po konsolidaci)	třída 2	120 893,50	88 320,40
3	přijaté dotace - finanční vztah	položka 4112 + 4212	42 847,50	32 135,60
4	dluhová základna	ř.1 + ř.2 + ř.3	512 824,30	406 266,78
5	úroky	položka 5141	3 980,00	2 909,76
6	splátky jistin a dluhopisů	položky 8xx2 a 8xx4	37 342,60	29 619,44
7	splátky leasingu	položka 5178	75,00	55,37
8	dluhová služba	ř.5 + ř.6 + ř.7	41 397,60	32 584,57
9	<b>Ukazatel dluhové služby</b>	ř.8 děleno ř.4	<b>8,07%</b>	<b>8,02%</b>

výpočet je zpracován dle Výkladu Ministerstva financí ČR, čj. 124/54 463/2004 – ref. ing. R. Kotrba.

Pozn.:

dne 14.4.2004 bylo schváleno Usnesení vlády ČR č. 346, na jehož základě zpracovalo MF ČR metodický postup čj. 124/54 563/2004, v němž je mimo jiné uvedeno:

Těm obcím a krajům, které překročí stanovenou výši ukazatele dluhové služby ve výši 30 %, tuto skutečnost Ministerstvo financí oznámí dopisem ministra financí s tím, že by měly přijmout taková opatření, aby v příštím období ukazatel dluhové služby nepřekročily. Přitom požádá dotčené obce a kraje, aby do 3 měsíců zdůvodnily překročení ukazatele dluhové služby a oznámily Ministerstvu financí, jaká opatření budou přijata. Dále ministr financí požádá o předložení Zprávy o výsledcích přezkoumání hospodaření za příslušný kalendářní rok a stanoviska zastupitelstva k této zprávě a rozpočtový výhled.

**V případě, že i v dalším roce obec nebo kraj překročí ukazatel dluhové služby, Ministerstvo financí předá seznam těchto obcí a krajů poskytovatelům prostředků ze státního rozpočtu a státních fondů, aby při projednávání žádostí těchto obcí a krajů o dotaci, o půjčku nebo o návratnou finanční výpomoc (NFV) přihlédli k této skutečnosti**

ZM 7.12.2015 až 9.opatření RM 22.9.2016

# Rozpočet 2016 přepočtený na jednoho obyvatele města





počet obyvatel dle ČSÚ k 1.1.2015

25 287

	Rozpočet	Září
<b>PŘÍJMY</b>		
Daňové příjmy		
Daň z př. fyz. osob ze závislé činnosti	2 479 Kč	1 998 Kč
Daň z př. fyz. osob ze sam.výděl.činn.	287 Kč	210 Kč
Daň z př. fyz. osob z kapit. výnosů	241 Kč	202 Kč
Zrušené daně, jejichž předmětem je příjem fyzických osob	- Kč	- Kč
Daň z příjmů právnických osob	2 385 Kč	2 096 Kč
Daň z přidané hodnoty	4 803 Kč	3 575 Kč
<b>celkem sdílené daně</b>	<b>10 195 Kč</b>	<b>8 080 Kč</b>
Daň z př. práv. osob za obec	971 Kč	971 Kč
Daň z nemovitých věcí	1 107 Kč	859 Kč
Zrušené daně, jejichž předmětem je příjem práv.osob	- Kč	- Kč
Poplatky a odvody	1 532 Kč	1 392 Kč
<b>celkem ostatní daně a poplatky</b>	<b>3 610 Kč</b>	<b>3 223 Kč</b>
Nedaňové příjmy celkem	4 781 Kč	3 493 Kč
Kapitálové příjmy	35 Kč	56 Kč
Dotace	2 915 Kč	2 406 Kč
<b>PŘÍJEM NA 1 OBYVATELE CELKEM</b>	<b>21 535 Kč</b>	<b>17 258 Kč</b>
<b>VÝDAJE</b>		
Běžné výdaje		
Zemědělství a lesní hospodářství	55 Kč	29 Kč
Průmyslová a ost. odvětví hospod.	1 037 Kč	634 Kč
Služby pro obyvatelstvo	9 628 Kč	6 500 Kč
Sociální věci a politika zaměstnanosti	684 Kč	399 Kč
Bezpečnost státu a právní ochrana	658 Kč	397 Kč
Všeobecná veřejná správa a služby	7 115 Kč	4 800 Kč
<b>celkem běžné výdaje</b>	<b>19 176 Kč</b>	<b>12 760 Kč</b>
Kapitálové výdaje	4 104 Kč	1 864 Kč
<b>VÝDEJ NA 1 OBYVATELE CELKEM</b>	<b>23 281 Kč</b>	<b>14 624 Kč</b>
<b>FINANCOVÁNÍ</b>		
Změna stavu krátkodobých pen. prostředků	3 218 Kč	- 271 Kč
Uhrazené splátky dlouhodob. půjček	- 1 477 Kč	- 1 171 Kč
Ostatní (změna stavu portfolia apod.)	4 Kč	- 1 191 Kč
<b>FINANCOVÁNÍ NA 1 OBYVATELE CELKEM (+ = dofinanc. např. splátek úvěrů; - =</b>	<b>1 746 Kč</b>	<b>- 2 634 Kč</b>
<b>REKAPITULACE</b>		
Příjmy na 1 obyvatele	21 535 Kč	17 258 Kč
Výdaje na 1 obyvatele	23 281 Kč	14 624 Kč
Výsledek hospodaření na 1 obyvatele	- 1 746 Kč	2 634 Kč

# Výdaje města dle odvětvových skupin

Každá stokoruna výdajů je použita takto:

		Rozpočet	Září 2016
1 - Zemědělství a lesní hospodářství		0,24 Kč	0,20 Kč
2 - Průmyslová a ost. odvětví hospod.		8,97 Kč	6,30 Kč
3 - Služby pro obyvatelstvo		51,39 Kč	53,28 Kč
4 - Sociální věci a politika zaměstnanosti		2,94 Kč	2,73 Kč
5 - Obrana, bezpečnost a právní ochrana		3,66 Kč	3,68 Kč
6 - Všeobecná veřejná správa a služby		32,81 Kč	33,81 Kč

---

Celkem



ZM 7.12.2015 až 9.opatření RM 22.9.2016

Pozn.: Vyhláška ČNB 32/1994, §2 - odst.1, a) jednostranné čenobílé reprodukcce, jestliže jejich délka při zachování poměru stran nepřesahuje polovinu délky reprodukované bankovky nebo je nejméně o polovinu větší než délka reprodukované bankovky, b) reprodukovat bankovky lze bez souhlasu, jde-li o jednostranné barevné reprodukcce, jejichž délka při zachování poměru stran nepřesahuje třetinu délky reprodukované bankovky nebo je nejméně dvojnásobná než délka reprodukované bankovky. Odst. 2 Bez souhlasu lze dále pořizovat grafické vyobrazení mincí a platebních karet.