

Město Uherské Hradiště

Výhled do roku 2024



Obsah tabulkového znění návrhu Střednědobého výhledu rozpočtu do roku 2024

Usnesení zastupitelstva města, schvalující výhled

Základní informace

- Definice Střednědobého výhledu rozpočtu
- Střednědobý výhled rozpočtu podle oddílů a druhových skupin
- Podrobné členění Střednědobého výhledu ve struktuře FIN 2-12
- Střednědobý výhled rozpočtu podle paragrafů
- Střednědobý výhled rozpočtu podle položek
- Ukazatel dluhové služby
- Rozpočet přepočtený na jednoho obyvatele města
- Grafické vyjádření běžného a kapitálového rozpočtu

Přílohy

1. Rozhodnutí státu a vývoj celé společnosti
2. Obecný vývoj města
3. Charakteristika řízení města
4. Rozpočtové určení výnosu daní a přírážky k daním
5. Místní poplatky
6. Kapitálové příjmy (prodej majetku)
7. Kapitálové výdaje města
8. Daně placené městem (DPH vč. uplatnění nároků)
9. Koeficienty daní z nemovitostí
10. Závazky z úvěrů přijatých městem
11. Závazky z uzavřených dlouhodobých smluv a dohod o spolupráci
12. Bytové hospodářství
13. Nebytové hospodářství (mimo bytů a pozemků)
14. Pronájem pozemků města
15. Pronájem movitého majetku
16. Majetek mimo k.ú. Uh. Hradiště
17. Cizí majetek pronajatý pro potřeby města
18. Údržba majetku
19. Prostředky pro místní části (o nichž rozhodují místní komise)
20. Školství
21. Příspěvky zřízeným příspěvkovým a jiným organizacím
22. Dotace poskytnuté z rozpočtu města (mimo zřízených organizací)
23. Peněžní fondy města
24. Půjčky poskytnuté z rozpočtu města
25. Propagace a reprezentace města
26. Členství města ve sdruženích
27. Náhrada cestovních výdajů
28. Skladba a obsazení odborů a útvarů městského úřadu
29. Majetkové podíly města v jiných společnostech
30. Dividendy z majetkových podílů
31. Správci majetku města
32. Bonusy občanům města a neziskovým organizacím

Město Uherské Hradiště

U S N E S E N Í

2. zasedání Zastupitelstva města

konaného dne 3.12.2018

číslo usnesení 29/2/ZM/2018/Veřejný

Návrh Rozpočtu města na rok 2019 a Střednědobého výhledu rozpočtu do roku 2024

podle § 84 odst. 2 písm. b) a § 85 písm. c) zákona č. 128/2000 Sb., o obcích, ve znění pozdějších předpisů

I. Zastupitelstvo města schvaluje

1. Střednědobý výhled rozpočtu města Uh. Hradiště na roky 2020 až 2024 ve znění přílohy usnesení č. 2.

Výsledek hlasování

Pro: 14

Proti: 6

Nehlasoval: 0

Zdržel se: 7

Usnesení bylo: **PŘIJATO**

Ing. Stanislav Blaha
starosta města

PhDr. Ivo Frolec
místostarosta města

Vytvořeno dne 4.12.2018 14:24:14

Střednědobý výhled rozpočtu města Uherské Hradiště na roky 2020 - 2024

Definice střednědobého výhledu rozpočtu [tis. Kč]	2020 Výhled	2021 Výhled	2022 Výhled	2023 Výhled	2024 Výhled
Výhled dle rozpočtové skladby					
Příjmy celkem	644 094,4	641 254,8	650 647,6	657 651,3	664 784,1
Výdaje celkem	-616 801,9	-613 263,8	-613 943,5	-620 221,7	-617 300,9
Výsledek hospodaření	27 292,5	27 991,0	36 704,1	37 429,6	47 483,2
Účelové členění na běžné a kapitálové hospodaření					
Běžný rozpočet - příjmy	643 389,1	640 581,1	649 919,8	656 912,0	664 033,0
- výdaje	-576 536,1	-575 306,0	-585 421,5	-591 587,5	-596 690,1
Celkem běžný rozpočet	66 853,0	65 275,1	64 498,3	65 324,5	67 342,9
Kapitálový rozpočet - příjmy (vč. dotací)	705,3	673,7	727,8	739,3	751,1
- výdaje	-40 265,8	-37 957,8	-28 522,0	-28 634,2	-20 610,8
Celkem kapitálový rozpočet	-39 560,5	-37 284,1	-27 794,2	-27 894,9	-19 859,7
Ukazatel dluhové služby					
Čerpání schválených či připravovaných úvěrů	0,0	0,0	0,0	0,0	0,0
Splátky stávajících úvěrů	-32 710,6	-32 710,6	-32 710,6	-12 710,6	-11 530,6
Nové, dosud nespécifikované úvěry	0,0	0,0	0,0	0,0	0,0
Zůstatky jistin úvěrů dle uzavřených smluv	121 206,4	88 495,8	55 785,2	43 074,6	31 544,0
Ukazatel dluhové služby (ZM: max. 12%)	6,14%	6,02%	5,81%	2,49%	2,17%
Ukazatel provozního přebytku hospodaření (běžné příjmy minus běžné výdaje bez úroků úvěrů, oprav majetku a rezervy)					
Odpočet běž. výdajů - splátky úroků úvěrů	5 406,6	4 619,4	3 823,6	3 046,2	2 346,0
- opravy a udrž. majetku	48 546,5	36 568,1	36 728,8	36 894,2	37 061,1
- nespécifik. rezerva	11 224,0	11 216,0	11 377,0	11 478,0	11 609,0
Ukazatel provozních výdajů (ZM: min. 12%)	20,52%	18,37%	17,91%	17,77%	17,82%
Dlouhodobé pohledávky a závazky					
Dlouhodobé pohledávky celkem	31 594,7	30 607,5	29 923,7	29 121,3	28 319,5
Dlouhodobé závazky celkem	-156 316,6	-124 033,6	-91 493,8	-78 968,5	-67 055,7
Zůstatek peněžních prostředků k 31. prosinci	10 925,3	6 298,7	10 395,2	36 327,2	75 209,8

Důvod zvolené struktury výhledu:

- § 3, zákona č. 250/200 Sb., o rozpočtové skladbě, v platném znění, uvádí, že (2) Střednědobý výhled rozpočtu obsahuje souhrnné základní údaje o příjmech a výdajích, o dlouhodobých závazcích a pohledávkách, o finančních zdrojích a potřebách dlouhodobě realizovaných záměrů. U dlouhodobých závazků se uvedou jejich dopady na hospodaření územního samosprávného celku nebo svazku obcí po celou dobu trvání závazku.

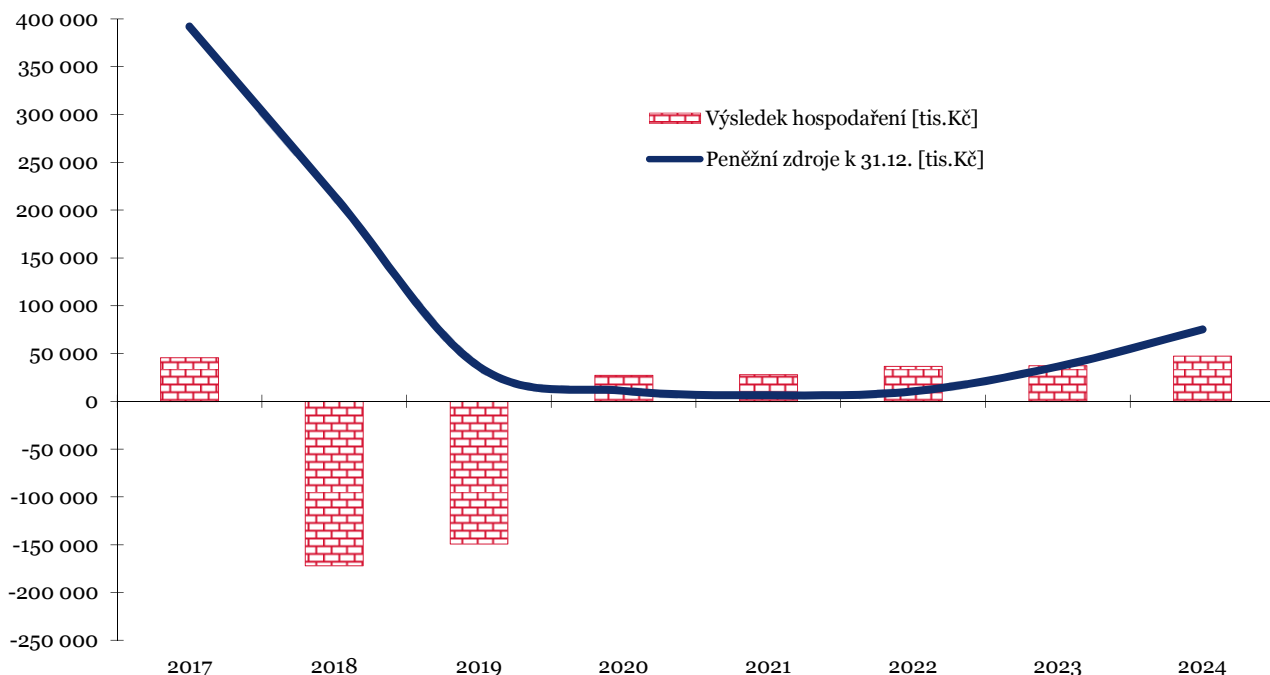
Definice střednědobého výhledu rozpočtu

Definice střednědobého výhledu rozpočtu	2020	2021	2022	2023	2024
Výhled, ZM 29/2 z 3.12.2018	Výhled	Výhled	Výhled	Výhled	Výhled
1 - Daňové příjmy	444 617,1	452 573,4	458 736,9	464 619,5	471 809,5
2 - Nedaňové příjmy	126 705,1	117 605,5	119 775,5	119 475,6	119 490,3
3 - Kapitálové příjmy	705,3	673,7	727,8	739,3	751,1
4 - Přijaté dotace	72 066,9	70 402,2	71 407,4	72 816,9	72 733,2
Příjmy celkem	644 094,4	641 254,8	650 647,6	657 651,3	664 784,1
5 - Běžné výdaje	576 536,1	575 306,0	585 421,5	591 587,5	596 690,1
6 - Kapitálové výdaje	40 265,8	37 957,8	28 522,0	28 634,2	20 610,8
Výdaje celkem	616 801,9	613 263,8	613 943,5	620 221,7	617 300,9
Hospodářský výsledek (roční)	27 292,5	27 991,0	36 704,1	37 429,6	47 483,2

Likvidita města

Zdoje k 1. lednu - běžné účty	-15 520,6	9 061,3	4 341,7	8 335,2	13 054,2
- obchodované cenné papíry	31 780,0	1 864,0	1 957,0	2 060,0	23 273,0
Zdroje k 1. lednu celkem	16 259,4	10 925,3	6 298,7	10 395,2	36 327,2
Činnosti v roce - běžný provoz	66 853,0	65 275,1	64 498,3	65 324,5	67 342,9
- kapitálový provoz	-39 560,5	-37 284,1	-27 794,2	-27 894,9	-19 859,7
- schválené úvěry - dočerpání	0,0	0,0	0,0	0,0	0,0
- splácení jistin	-32 710,6	-32 710,6	-32 710,6	-12 710,6	-11 530,6
Změna finančních zdrojů v průběhu roku	-5 418,1	-4 719,6	3 993,5	24 719,0	35 952,6
Záchranné kroky - prodej cenných papírů	30 000,0			-20 000,0	-30 000,0
- prodej firmy, mimoř.dividendy, ...					
- nový úvěr - čerpání					
- splácení jistin	0	0	0	0	0
Přínos provedených záchranných kroků	30 000,0	0,0	0,0	-20 000,0	-30 000,0
Zdoje k 31. prosinci - běžné účty	9 061,3	4 341,7	8 335,2	13 054,2	19 006,8
- obchodované cenné papíry	1 864,0	1 957,0	2 060,0	23 273,0	56 203,0
- souběžné rozpočt.opatření					
Zdroje k 31. prosinci celkem*	10 925,3	6 298,7	10 395,2	36 327,2	75 209,8

* na provoz v I.Q dalšího roku by mělo vždy zůstat min.cca 10 mil. Kč (cash flow je v prvních měsících nepříznivé)



Střednědobý výhled rozpočtu města Uh. Hradiště do 2024

Oddíl a odvětvová skupina ZM 29/2 z 3.12.2018	Výhled 2020			Výhled 2021			Výhled 2022			Výhled 2023			Výhled 2024		
	Příjmy	Výdaje	Saldo	Příjmy	Výdaje	Saldo	Příjmy	Výdaje	Saldo	Příjmy	Výdaje	Saldo	Příjmy	Výdaje	Saldo
Bezparagrafové položky - daňové příjmy	444 617,1		444 617,1	452 573,4		452 573,4	458 736,9		458 736,9	464 619,5		464 619,5	471 809,5		471 809,5
Bezparagrafové položky - nedaňové příjmy	8 939,1		8 939,1	8 863,2		8 863,2	9 053,7		9 053,7	8 617,0		8 617,0	8 086,3		8 086,3
Bezparagrafové položky - dotace	72 066,9		72 066,9	70 402,2		70 402,2	71 407,4		71 407,4	72 816,9		72 816,9	72 733,2		72 733,2
Bezparagrafové položky	525 623,1		525 623,1	531 838,8		531 838,8	539 198,0		539 198,0	546 053,4		546 053,4	552 629,0		552 629,0
1 - Zemědělství a lesní hospodářství	1 181,1	1 059,5	121,6	1 202,4	1 067,1	135,3	1 224,0	1 074,8	149,2	1 246,0	1 082,6	163,4	1 268,4	1 090,3	178,1
2 - Průmyslová a ost. odvětví hospod.	18 284,4	29 556,0	-11 271,6	18 611,4	29 939,6	-11 328,2	18 944,1	30 215,4	-11 271,3	20 034,3	30 490,2	-10 455,9	20 392,9	30 770,3	-10 377,4
31 a 32 Vzdělávání	6 204,7	36 419,7	-30 215,0	6 253,4	34 234,8	-27 981,4	6 293,2	34 657,2	-28 364,0	6 327,2	35 000,3	-28 673,1	6 366,3	35 401,1	-29 034,8
33 - Kultura, církev a sdělovací prostředky	8 548,0	89 559,4	-81 011,4	7 756,8	91 902,6	-84 145,8	7 869,6	93 533,0	-85 663,4	7 988,4	95 485,2	-87 496,8	8 108,9	96 931,6	-88 822,7
34 - Tělovýchovná a zájmová činnost	15 292,8	38 954,5	-23 661,7	2 962,4	27 271,9	-24 309,5	2 992,0	27 662,6	-24 670,6	3 008,6	27 985,6	-24 977,0	3 026,3	28 326,4	-25 300,1
35 - Zdravotnictví	29,0	28,4	0,6	29,5	28,6	0,9	30,0	28,8	1,2	30,5	29,0	1,5	31,0	29,2	1,8
36 - Bydlení, komun.rozvoj a bytové hospod.	57 829,2	69 779,9	-11 950,7	58 497,8	70 554,2	-12 056,4	58 995,5	71 382,6	-12 387,1	59 403,9	71 782,6	-12 378,7	59 294,2	71 280,8	-11 986,6
37 - Ochrana životního prostředí	3 913,6	43 188,5	-39 274,9	3 984,1	43 642,6	-39 658,5	4 055,8	44 087,9	-40 032,1	4 128,8	44 580,2	-40 451,4	4 203,1	45 035,8	-40 832,7
39 - Ost.činnost související se službami		329,6	-329,6		331,9	-331,9		334,3	-334,3		336,7	-336,7		339,1	-339,1
3 - Služby pro obyvatelstvo	91 817,3	278 260,0	-186 442,7	79 484,0	267 966,6	-188 482,6	80 236,1	271 686,4	-191 450,3	80 887,4	275 199,6	-194 312,2	81 029,8	277 344,0	-196 314,2
41 - Dávky a podpory v sociál. zabezpečení															
43 - Soc.péče, pomoc a spol. činn. v sociál. zabezpečení	75,0	19 898,8	-19 823,8	75,8	20 727,6	-20 651,8	76,6	21 137,9	-21 061,3	77,4	21 484,2	-21 406,8	78,2	21 833,0	-21 754,8
4 - Sociální věci a politika zaměstnanosti	75,0	19 898,8	-19 823,8	75,8	20 727,6	-20 651,8	76,6	21 137,9	-21 061,3	77,4	21 484,2	-21 406,8	78,2	21 833,0	-21 754,8
5 - Obrana, bezpečnost a právní ochrana	1 289,5	25 135,0	-23 845,5	1 269,3	25 942,0	-24 672,7	1 335,0	26 907,3	-25 572,3	1 358,4	27 390,4	-26 032,0	1 382,3	27 876,4	-26 494,1
61 - Územní samospráva	535,0	179 353,6	-178 818,6	543,6	186 827,7	-186 284,1	552,5	192 457,7	-191 905,2	561,4	194 478,1	-193 916,7	570,5	196 751,2	-196 180,7
62 - Jiné veřejné služby a činnosti															
63 - Finanční operace	5 289,0	38 819,7	-33 530,7	8 229,5	38 061,8	-29 832,3	9 081,3	37 471,5	-28 390,3	7 433,0	36 903,0	-29 470,0	7 433,0	36 411,0	-28 978,0
64 - Ostatní činnost		44 719,3	-44 719,3		42 731,4	-42 731,4		32 992,5	-32 992,5		33 193,6	-33 193,6		25 224,7	-25 224,7
6 - Všeobecná veřejná správa a služby	5 824,0	262 892,6	-257 068,6	8 773,1	267 620,9	-258 847,8	9 633,8	262 921,7	-253 288,0	7 994,4	264 574,7	-256 580,3	8 003,5	258 386,9	-250 383,4
Celkem	644 094,4	616 801,9	27 292,5	641 254,8	613 263,8	27 991,0	650 647,6	613 943,5	36 704,1	657 651,3	620 221,7	37 429,6	664 784,1	617 300,9	47 483,2
Financování	-27 292,5		-27 292,5	-27 991,0		-27 991,0	-36 704,1		-36 704,1	-37 429,6		-37 429,6	-47 483,2		-47 483,2

Střednědobý výhled rozpočtu města Uh. Hradiště do 2024

ZM 29/2 z 3.12.2018		Správce	2020				2021	2022	2023	2024	2019	
Paragraf	Položka		Výhled	Ix 20/19	Rozklad	Výhled	Výhled	Výhled	Výhled	Rozpočet		
A - BĚŽNÝ ROZPOČET												
druhá třída 1 - DAŇOVÉ PŘÍJMY												
sdílená daň (RUD)	1111	Daň z př. fyz. osob placená plát	EKO	95 670,0	104,6%	0,176885% celost.výtěžku daně pro obce	85 780,0	99 560,0	101 400,0	102 880,0	104 830,0	91 500,0
sdílená daň (RUD)			EKO			daň z provozovny (1,5% z daně dle zaměst.UH/	9 890,0					
sdílená daň (RUD)			EKO			doplatky starých daní						
sdílená daň (RUD)	1112	Daň z př. fyz. osob placená popl	EKO	1 310,0	100,8%	OSVČ - 0,176885% celost.výtěžku daně pro ob	1 310,0	1 320,0	1 330,0	1 340,0	1 350,0	1 300,0
výlučná daň (RUD)			EKO			- 30% daně vybrané v UH						
sdílená daň (RUD)	1113	Daň z př. fyz. osob vybíraná srá	EKO	6 850,0	101,8%	0,176885% celost.výtěžku daně pro obce	6 850,0	6 970,0	7 090,0	7 220,0	7 350,0	6 730,0
sdílená daň (RUD)	1121	Daň z příjmů právnických osob	EKO	71 000,0	101,5%	0,176885% celost.výtěžku daně pro obce	71 000,0	71 040,0	71 540,0	72 040,0	73 300,0	69 960,0
výlučná daň (RUD)	1122	Daň z př. práv. osob za obce	EKO	24 940,0	100,5%	100% zaplacené daně města (=výdaj § 6310)	24 940,0	25 060,0	25 190,0	25 320,0	25 450,0	24 820,0
sdílená daň (RUD)	1211	Daň z přidané hodnoty	EKO	176 190,0	102,1%	0,176885% celost.výtěžku daně pro obce	176 190,0	179 540,0	182 670,0	185 860,0	189 120,0	172 560,0
správní poplatek	1332	Poplatky za znečišťování ovzdu	SŽP	1,8	78,3%		1,8	1,4	1,1	0,9	0,7	2,3
správní poplatek	1334	Odvody za odnětí půdy ze země	SŽP	81,9	101,9%		81,9	83,4	84,9	86,4	88,0	80,4
správní poplatek	1340	Poplatek za likvidaci komun.od	EKO	8 481,6	100,0%	poplatek 500 Kč á 25254 obyvatel	12 627,0	8 481,6	8 481,6	8 481,6	8 481,6	8 481,1
			EKO			sleva na děti narozené v daném roce	-116,5					
			EKO			na ostatní děti a mládež do 18 let	-2 100,0					
			EKO			na seniory od 70 let výše	-1 747,0					
			EKO			osvobození a úlevy dle zákona	-181,9					
místní poplatek	1341	Poplatek ze psů	EKO	400,0	100,0%	průměrně 296 Kč za 1350 psů	400,0	400,0	400,0	400,0	400,0	400,0
místní poplatek	1342	Poplatek za lázeňský nebo rekre	KŠS			poplatek 0 Kč za 0 lázeň.hostů						
místní poplatek	1343	Popl. za užívání veřej. prostr	SŽP MP	1 100,0	100,0%	záběr veřej.prostranství - samospráva	950,0	1 100,0	1 100,0	1 100,0	1 100,0	1 100,0
						prodejní místo	150,0					
místní poplatek	1345	Poplatek z ubytovací kapacity	EKO	200,0	100,0%	poplatek 4 Kč za 50000 lůžek	200,0	200,0	200,0	200,0	200,0	200,0
místní poplatek	1351	Odvod z loterií apod.her mimo	EKO			odvod výtěžku z loterií						
správní poplatek	1353	Příjmy za zkoušky z odborné zp	DSA	1 287,6	101,9%	zkoušky řídičského oprávnění	1 287,6	1 310,8	1 334,4	1 358,4	1 382,9	1 263,6
správní poplatek	1355	Odvod z VHP	EKO			odvod výtěžku z VHP aj.tech.zařízení						
správní poplatek	1359	Ost.odvody z vybraných činnost	DSA			poplatek za zpracování autovraků						
správní poplatek	1361	Správní poplatky	EKO	14 826,1	101,2%	povolování tombol a ost.poplatky	0,1	14 975,1	15 126,8	15 281,1	15 438,2	14 647,9
správní poplatek			OSI			CzechPoint OSI	81,5					
správní poplatek			PO			ověřování a CzechPoint PO	59,8					
správní poplatek			DSA			doprava - správní řízení	8 135,0					
správní poplatek			DSA			matrika, pasy, OP a ověřování	3 048,6					
správní poplatek			SŽP			stavební úřad	2 634,4					
správní poplatek			ŽO			správní poplatky a CzechPoint ŽO	866,7					

ZM 29/2 z 3.12.2018		Správce	2020			2021	2022	2023	2024	2019		
Paragraf	Položka		Výhled	Ix 20/19	Rozklad	Výhled	Výhled	Výhled	Výhled	Rožpočet		
	1381 Daň z hazardních her	EKO EKO	14 062,0	101,9%	daň z loterií daň z VHP	1 324,0 12 738,0	14 315,0	14 572,0	14 835,0	15 102,0	13 800,0	
	výlučná daň (RUD)	1511 Daň z nemovitých věcí	EKO	28 216,1	100,0%	100% výnos z nemovitostí na katastru města	28 216,1	28 216,1	28 216,1	28 216,1	28 216,1	
Bezparagrafové položky				444 617,1	102,2%		452 573,4	458 736,9	464 619,5	471 809,5	435 061,4	
druhá třída 2 - NEDAŇOVÉ PŘÍJMY												
	2420 Spl. půjč.prostředků od obecně	EKO EKO			FRB a FŽP - splátky jistin (družstva vlastníků) Žádný úvěr z rozpočtu města není poskytnut - sj						350,0	
	2460 Spl. půjč.prostředků od obyvatel	EKO	8 939,1	107,6%	Splátky půjček FRB/FŽP od obyvatel (jistina) bezúročné půjčky OSS	8 939,1	8 863,2	9 053,7	8 617,0	8 086,3	8 310,0	
Bezparagrafové položky				8 939,1	103,2%		8 863,2	9 053,7	8 617,0	8 086,3	8 660,0	
1036	Správa v lesním hospodářství	2131 Příjmy z pronájmu pozemků	SMM	1 181,1	102,4%	Kněžpolský les	1 181,1	1 202,4	1 224,0	1 246,0	1 268,4	1 153,4
druhá sk. 1 - Zemědělství a lesní hospodářství				1 181,1	102,4%		1 202,4	1 224,0	1 246,0	1 268,4	1 153,4	
2169	Ost.správa v prům., stav., obci	2111 Příjmy z poskytování služeb a v	SŽP	84,5	101,9%	vyvlastňování pozemků - náhrady za dálnici E 5	84,5	86,0	87,5	89,1	90,7	82,9
2169		2212 Sankční platby přijaté od jiných	SŽP	287,9	101,9%	pokuty Staveb.úřadu a život.prostředí	77,9	293,1	298,3	303,7	309,2	282,5
2169			ŽO			pokuty Živnostenský úřad	210,0					
2169		2324 Přijaté nekapitálové příspěvky a	SŽP	93,4	101,9%	náklady řízení Staveb.úřadu a život.prostředí	10,4	95,1	96,8	98,5	100,3	91,7
2169			ŽO			náklady řízení Živnostenského úřadu	83,0					
2219	Ost.záležit. pozem. komunika	2111 Příjmy z poskytování služeb a v	SMM	14 242,5	101,9%	parkovací automaty - tržby	14 242,5	14 498,9	14 759,9	15 776,9	16 060,9	13 976,9
2299	Ost.záležitosti v dopravě	2141 Příjmy z úroků	SMM									
2299		2212 Sankční platby přijaté od jiných	SMM	3 252,5	101,9%	dopravní pokuty	3 252,5	3 311,0	3 370,6	3 431,3	3 493,1	3 191,9
2299		2324 Přijaté nekapitálové příspěvky a	SMM	203,6	101,9%	náklady řízení k doprav.pokutám	203,6	207,3	211,0	214,8	218,7	199,8
2310	Pitná voda	2132 Příjmy z pronájmu ost.nemovit	SMM	20,0	100,0%	Vodovod	20,0	20,0	20,0	20,0	20,0	
2321	Odvádění a čištění odpadních	2132 Příjmy z pronájmu ost.nemovit	SMM	100,0	100,0%	Kanalizace a ČOV	100,0	100,0	100,0	100,0	100,0	
druhá sk. 2 - Průmyslová a ostatní odvětví hospodářství				18 284,4	101,9%		18 611,4	18 944,1	20 034,3	20 392,9	17 945,7	
3113	Základní školy	2119 Ost.příjmy z vlastní činnosti	KŠS	114,3	100,8%	školení pracovníků správního období	114,3	115,1	115,9	116,7	117,5	113,4
3113		2122 Odvody přísp. organizací	KŠS			ZŠ UNESCO						
3299	Ostatní záležitosti vzdělávání	2111 Poskytování služeb a výrobků	SMM SMM	3 596,4	101,5%	Vzdělávací zóna - energie - ost.služby	834,0 2 762,4	3 644,3	3 683,3	3 716,5	3 754,8	3 544,5
3299		2132 Příjmy z pronájmu ost.nemovit	SMM	2 494,0	100,0%	vzdělávací zóna - Universita T.Bati	949,0	2 494,0	2 494,0	2 494,0	2 494,0	
3299						- ubytovna (kolej) EDUHA	820,0					
3299						- ostatní nájemci	725,0					
3313	Filmová tvorba, distribuce, ki	2122 Odvody přísp. organizací	KŠS			Městská kina						
3313		2132 Příjmy z pronájmu ost.nemovit	KŠS	905,8	100,0%	Budova kina Hvězda (do 2020 kvůli DPH na st	905,8				905,8	

ZM 29/2 z 3.12.2018		Správce	2020			2021	2022	2023	2024	2019		
Paragraf	Položka		Výhled	Ix 20/19	Rozklad	Výhled	Výhled	Výhled	Výhled	Rozpočet		
3322	Zachov. a obnova kult. památ	2111 Poskytování služeb a výr.	SMM	1 675,3	101,9%	kulturní památky	1 675,3	1 705,5	1 736,2	1 767,5	1 799,3	1 644,1
3322		2132 Příjmy z pronájmu ost.nemovit	SMM	4 987,0	95,9%	kulturní památky. - SMM	5 053,9	5 118,2	5 187,6	5 257,9	5 202,7	
3322			SMM			- Galerie J.Uprky (KK dostává příspěvek v t	208,5					
3322			SMM			- Expozice města (KK dostává příspěvek v té	66,9					
3322			SMM			- nádvoří, chodby (KK dostává příspěvek v té	74,0					
3322			SMM			- ostatní	192,9					
3322			SMM			sv.Alžběta (pronájem do r. 2072, od r.2005 +1C	124,5					
3322			SMM			kulturní památky - správce R.K.Servis						
3613			SMM			Havlíčková 4 (Basovníková)	577,6					
3322			SMM			Mariánské nám. 46 (Sova)	126,9					
3322			SMM			Masarykovo nám. 35 (Portál)	632,1					
3322			SMM			Masarykovo nám. 157/8	2 029,9					
3322			SMM			Palackého nám. čp. 293	253,7					
3322			SMM			Prostřední ul. (Stará radnice)						
3322			SMM			ostatní	700,0					
3341	Rozhlas a televize	2111 Poskytování služeb a výr.	ÚKS	1,0	100,0%	hlášení místních rozhlasů	1,0	1,0	1,0	1,0	1,0	1,0
3399	Ost.záležit. kultury, církví a s	2111 Poskytování služeb a výr.	ÚKS	978,9	102,3%	Jarmarky	938,2	996,4	1 014,2	1 032,3	1 050,7	957,1
3399			ÚKS			ples města - výtěžek z věcné loterie	40,7					
3412	Sport.zařiz.v maj.obce	2111 Poskytování služeb a výr.	SMM	800,4	103,8%	Zimní stadion UH, s.r.o. (předúčtováno)	800,4	829,6	858,8	875,0	892,3	771,2
3412			KŠS									
3412		2122 Odvody přísp. organizací	KŠS	1 981,0	100,0%	Aquapark UH p.o.	1 981,0	1 981,0	1 981,0	1 981,0	1 981,0	1 981,0
3412	Sport.zařiz.v maj.obce	2132 Příjmy z pronájmu ost.nemovit	KŠS	20,0	100,0%	Sportovní hala - TJ S.Slavia	20,0	20,0	20,0	20,0	20,0	20,0
3412			SMM			Aquapark - nemovitosti (do 31.12.2015)						
3412			KŠS			Městský fotbalový stadion (1 Kč)	0,0					
3412			KŠS			Fotbalové tréninkové hřiště (1 Kč)	0,0					
3412		2133 Příjmy z pronájmu movitých vě	KŠS	100,0	100,0%	Sportovní hala - vybavení		100,0	100,0	100,0	100,0	100,0
3412			KŠS			Umělá ledová plocha (Sportoviště do 30.11.202	100,0					
3412			KŠS			Fotbalový stadion - movité věci (1 Kč)	0,0					
3412		2212 Sankční platby přijaté od jiných	OIN	12 360,0	#####	Unistav (aquapark) - rozhodnutí soudu	12 360,0					
3429	Ost.zájmová činnost a rekreac	2111 Poskytování služeb a výr.	SMM	31,4	101,6%	chata Vyškovec	31,4	31,8	32,2	32,6	33,0	30,9
3541	Prev.před drogami, alkoholen	2111 Poskytování služeb a výr.	OSS			Charáč						
3541		2329 Ostatní nedaňové příjmy	OSS	29,0	101,8%	tiskopisy na opiáty lékárníkům	29,0	29,5	30,0	30,5	31,0	28,5
3611	Podpora individ.bytové výstav	2141 Příjmy z úroků	EKO	84,4	98,6%	FRB - úroky z půjček a BÚ	84,4	58,0	35,6	17,2	5,0	85,6
3612	Bytové hospodářství	2111 Poskytování služeb a výr.	SMM	13 792,6	102,2%	služby k nájmu - voda (studená i teplá)	5 908,7	13 937,1	14 170,2	14 314,4	14 486,3	13 498,2
3612			SMM			- teplo	5 371,9					
3612			SMM			- plyn	160,6					
3612			SMM			- el.energie	363,3					
3612			SMM			- TKO, pošta, STA, výtahy, septi	1 988,1					

ZM 29/2 z 3.12.2018		Správce	2020			2021	2022	2023	2024	2019
Paragraf	Položka		Výhled	Ix 20/19	Rozklad	Výhled	Výhled	Výhled	Výhled	Rozpočet
3612	2132 Pronájem ostat. nemov.	SMM	21 033,9	100,0%	čisté nájemné za 656 bytů	20 463,9	21 283,9	21 283,9	21 283,9	20 713,9
3612		SMM			čisté nájemné - správce R.K.Servis	570,0				
3612	2133 Příjmy z pronájmu movitých vě	SMM								
3613	Nebytové hospodářství									
	2111 Poskyt. služeb a výr.	SMM	3 265,5	103,1%	služby k nájmu		3 329,7	3 388,2	3 426,1	3 478,6
3613		SMM			energie - voda (studená i teplá)	693,1				
3613		SMM			- teplo	1 726,5				
3613		SMM			- plyn	167,2				
3613		SMM			- el.energie	678,7				
3613	2132 Pronájem ostat. nemov.		14 076,3	111,8%	čisté nájemné - SMM	5 382,1	14 253,9	14 424,7	14 610,0	14 797,8
3613		SMM			nebytovky příspěvkových organizací	3 819,7				
3613		SMM			Metropolitní síť	460,8				
3613		SMM			Krytá tržnice (HRATES)	92,2				
3613		SMM			Lucemburského 793 (část 1; zbytek v "E2"; skl.	78,8				
3613		SMM			Mariánské nám. 123 (část 1; zbytek v "E2"; Ma	11,3				
3613		SMM			náměstí Míru 951 (část 1; zbytek v "E2")	919,3				
3613					čisté nájemné - správce R.K.Servis	8 694,2				
3613		SMM			Mariánské nám. 125 (ZUŠ bez inflace)	380,0				
3613		SMM			Palackého nám. 238 (Zvl. škola B bez inflace)	189,4				
3613		SMM			Revoluční 743 (spec. MŠ bez inflace)	48,9				
3613		SMM			Šafaříkova 961 (spec.MŠ a ZŠ bez inflace)	85,8				
3613		SMM			Husova 760 (Masna, potraviny)	152,2				
3613		SMM			Jarošov-Louky 517 (4 garáže a nebyty)	40,6				
3613		SMM			Jarošov-Louky 518	108,4				
3613		SMM			Jarošov-Louky 519	33,6				
3613		SMM			Jarošov-Louky 520	30,4				
3613		SMM			Mariánské nám. 122 (cukrárna, cestovka)	227,6				
3613		SMM			Nádražní 24	710,5				
3613		SMM			Palackého 441	282,2				
3613		SMM			Prostřední 41 (Natur, Ryo Viktoria)	583,6				
3613		SMM			Protzkarova 33 - Hradiš'anka	662,2				
3613		SMM			- VOMA	355,2				
3613		SMM			- ostatní	310,9				
3613		SMM			Růžová 436	322,1				
3613		SMM			Svatováclavská 433	187,8				
3613		SMM			Štefánikova 431 (Magdálek kancelář)	17,9				
3613		SMM			Štefánikova 1276 (Šimíčková, Generali)	91,6				
3613		SMM			Štěpnická 1156 (obchodní centrum)	2 675,7				
3613		SMM			Štěpnická 1188 (Zvl.škola A)	390,8				

ZM 29/2 z 3.12.2018		Správce	2020			2021	2022	2023	2024	2019
Paragraf	Položka		Výhled	Ix 20/19	Rozklad	Výhled	Výhled	Výhled	Výhled	Rozpočet
3613		SMM			Tyršovo nám. 363/398 (bývalá okr.voj.správa)	399,4				
3613		SMM			Všehrdova 506 (Ars Collegium)	346,9				
3613		SMM			Zelný trh 1271 (pí Heinzová)	60,5				
3613		SMM								
3613	2133 Příjmy z pronájmu movitých vě	SMM	147,1	100,0%	domovní kotelny 4 ks (CTZ)	147,1	147,1	147,1	147,1	147,1
3631	Veřejné osvětlení	2111 Poskyt. služeb a výr.								
3631	2132 Pronájem ostat. nemov.	SMM	90,0	90,0%	Sloupy veř.osvětl. (reklama)	90,0	80,0	70,0	60,0	50,0
3632	Pohřebnictví	2111 Poskyt. služeb a výr.	246,6	101,9%	kopání, uložení	246,6	251,0	255,5	260,1	264,8
3632	2131 Příjmy z pronájmu pozemků	SMM	406,6	101,7%	Hrobová místa	406,6	412,0	417,2	422,8	428,5
3632	2132 Příjmy z pronájmu ost.nemovit	SMM	206,3	101,7%	Smuteční síň Mařatice (Habarta)	206,3	209,0	211,6	214,5	217,4
3639	Komunální služby a územní r	2111 Poskyt. služeb a výr.	160,0	101,9%	veřejná soc.zařiz.Hradební a Protzkarova	160,0	162,9	165,8	168,8	171,8
3639	2119 Ost.příjmy z vlastní činnosti	SMM	880,5	101,9%	věcná břemena	880,5	896,3	912,4	928,8	945,5
3639	2131 Příjmy z pronájmu pozemků	SMM	2 874,9	101,2%	Drobné pronájmy (cca 70 smluv)	2 874,9	2 902,2	2 928,3	2 954,7	2 981,3
3726	Využívání a zneškodňování o	2324 Přijaté nekapitálové příspěvky a	3 903,0	101,9%	za separaci odpadů od EKO-KOM s.r.o.	3 903,0	3 973,3	4 044,8	4 117,6	4 191,7
3726	2329 Ostatní nedaňové příjmy	DSA	10,6	101,9%	likvidace registračních značek	10,6	10,8	11,0	11,2	11,4
druhá sk. 3 - Služby pro obyvatelstvo			91 252,8	118,6%		78 909,3	79 651,1	80 291,9	80 423,6	76 960,0
4339	Ost.soc.péče a pomoc rodině a	2321 Přijaté neinvestiční dary	22,8	101,8%	veřejná sbírka	22,8	23,2	23,6	24,0	24,4
4399	Ost.zálež.soc.věcí a polit.zam.	2324 Přijaté nekapitálové příspěvky a	52,2	100,8%	sociální pohřby	52,2	52,6	53,0	53,4	53,8
druhá sk. 4 - Sociální věci a politika zaměstnanosti			75,0	101,1%		75,8	76,6	77,4	78,2	74,2
5311	Bezpečnost a veřejný pořádek	2212 Sankční platby přijaté od jiných	1 233,5	101,9%		1 233,5	1 255,7	1 278,3	1 301,3	1 324,7
druhá sk. 5 - Obrana, bezpečnost a právní ochrana			1 233,5	101,9%		1 255,7	1 278,3	1 301,3	1 324,7	1 210,5
6171	Činnost místní správy	2111 Poskyt. služeb a výr.	267,7	101,9%	pult centrální ochrany	267,7	272,5	277,4	282,4	287,5
6171	2132 Pronájem ostatních nemovitostí	SMM	3,0	100,0%	Radnice (chodba) pro nápojový automat	3,0	3,0	3,0	3,0	3,0
6171	2212 Sankční platby přijaté od jiných	PO	179,5	101,9%	sankce PO		182,7	186,0	189,3	192,7
6171		OIN			sankce OIN					
6171		DSA			sankční poplatky - přestupkové řízení správní a	179,5				
6310	Obecné příjmy a výdaje z fina	2141 Příjmy z úroků	165,0	137,5%	úroky ze zůstatků běžného účtu	165,0	187,5	206,3	225,0	225,0
6310		EKO			Žádný úvěr z rozpočtu města není poskytnut - sj					
6310	2142 Př. z podílů na zisku a divid.	EKO	5 124,0	55,1%	dividendy - založené společnosti	5 124,0	8 042,0	8 875,0	7 208,0	7 208,0
druhá sk. 6 - Všeobecná veřejná správa a služby			5 739,2	11,7%		8 687,7	9 547,7	7 907,7	7 916,2	49 177,8

ZM 29/2 z 3.12.2018		Správce	2020			2021	2022	2023	2024	2019	
Paragraf	Položka		Výhled	Ix 20/19	Rozklad	Výhled	Výhled	Výhled	Výhled	Rozpočet	
druhá třída 4 - a) PŘIJATÉ DOTACE NEINVESTIČNÍ											
	4111	Neinvest. dotace z všeob.poklad	PO	850,0	#####	volby do Parlamentu ČR (po 4 letech), § 6114	900,0	1 100,0	1 750,0	900,0	
			PO			volby do Senátu (po 6 letech)					
			PO			volby do zastupitelstev krajů (po 4 letech), §	850,0				
			PO			volby do zastupitelstva obcí (po 4 letech), § 6					
			PO			volby prezidenta republiky (po 5 letech), § 61					
			PO			volby do Evropský parlament (po 5 letech); §					
	4112	Neinv. přijaté transfery ze st.roz	EKO	51 064,2	101,9%	Přísp.na výkon státní správy - základ	49 095,2	51 555,2	52 051,1	52 551,9	53 057,7
			EKO			- vydávání občan.průkazů	1 389,0				
			EKO			- opatrovnictví	580,0				
	4113	Neinv. přijaté transfery ze státní	EKO								
	4116	Ost.neinv.přijaté transfery ze stá	ÚMA	19 664,8	#####	MK ČR - Městská památková zóna	1 500,0	17 454,7	17 759,5	18 013,6	18 269,4
			PO			projekt Úřadu práce	2 572,8				
			OSS			soc.slужby-ochr.dětí: osobní a věcné výdaje MěI	11 716,1				
			OSS			dotace na výkon sociální práce	921,0				
			OSS			dotace na služby pěstounské péče	104,9				
			KŠS			MAP2 (Místní akční plán vzdělávání 2018-202	2 850,0				
	4121	Neinv. přijaté transfery od obcí	KŠS	487,9	101,0%	dotace za dojíždějící žáky z ost.obcí		492,3	496,8	501,4	506,1
			OSS			veřejnoprávní smlouvy OSS	243,0				
			DSA			veřejnoprávní smlouvy DSA	244,9				
druhá tř. 4 - a) Přijaté dotace neinvestiční				72 066,9	142,5%			70 402,2	71 407,4	72 816,9	72 733,2
BĚŽNÉ PŘÍJMY CELKEM				643 389,1	100,4%			640 581,1	649 919,8	656 912,0	664 033,0

ZM 29/2 z 3.12.2018		Správce	2020			2021	2022	2023	2024	2019	
Paragraf	Položka		Výhled	Ix 20/19	Rozklad	Výhled	Výhled	Výhled	Výhled	Rozpočet	
druhá třída 5 - BĚŽNÉ VÝDAJE											
1011	Zemědělský půdní fond	5169 Nákup ostatních služeb	SŽP	2,6	100,0%	ZPF - posudky správ.řízení	2,6	2,6	2,6	2,6	2,6
1011		5362 Platby daní a poplatků státnímu	SMM	3,8	100,0%	dočasné odnětí zem.půdy-skládka Jaktáře	3,8	3,8	3,8	3,8	3,8
1014	Ozdrav. hosp. zvířat, polních	5139 Nákup materiálu jinde nezařaze	EKO	47,4	100,9%	sáčky pro registrované psy	47,4	47,7	48,0	48,3	48,6
1014			SMM			požadavky OŽP					
		5169 Nákup ostatních služeb	SMM	590,2	100,8%	deratizace, psi a kočky, holubi, ...	590,2	594,4	598,7	603,0	607,3
1036	Správa v lesním hospodářství	5134 Prádlo, oděv, obuv	SŽP	7,8	101,3%	Státní odborný lesní hospodář - Lesy ČR	7,8	7,9	8,0	8,1	8,2
1036		5139 Nákup materiálu jinde nezařaze	SMM	20,7	101,0%	Kněžpolský les	20,7	20,8	20,9	21,1	21,3
1036		5169 Nákup ostatních služeb	SMM	231,9	100,7%	Kněžpolský les - Lesní hospodář (mandát.odměř)	231,9	233,6	235,3	237,0	238,7
1036		5171 Opravy a udržování	SMM	82,5	100,7%	Kněžpolský les	82,5	83,1	83,7	84,3	84,9
1036		5192 Poskyt. neinvest. příspěvky a ná	SŽP	10,1	101,0%	Odborný lesní hospodář - náklady města	452,3	10,2	10,3	10,4	10,4
1036			SŽP			- náhrada od státu	-442,2				
1036		5213 Neinv.transfery nefinančním po	SŽP			Státní odborný lesní hospodář - Lesy ČR					
1036		5493 Účel.neinv.transfery nepodnikaj	SŽP			Státní odborný lesní hospodář - drobní vlastníci					
1037	Celospol.fce lesů	5139 Nákup materiálu jinde nezařaze	SŽP	36,5	100,8%	myslivost - plomby, odznaky, ...	36,5	36,8	37,1	37,4	37,7
1037		5192 Poskyt. neinvest. příspěvky a ná	SŽP	10,1	101,0%	meliorační dřeviny - výsadba	108,1	10,2	10,3	10,4	10,5
1037			SŽP			- náhrada od státu	-98,0				
1037		5222 Neinv.transfery spolkům	SŽP	15,9	100,6%	myslivost - přehlídky trofejí	15,9	16,0	16,1	16,2	16,3
druhá sk. 1 - Zemědělství a lesní hospodářství				1 059,5	100,8%		1 067,1	1 074,8	1 082,6	1 090,3	1 051,4
2141	Vnitřní obchod	5041 Odměny za užití duševního vlas	ÚMA								
2141		5169 Nákup ostatních služeb	KŠS	136,0	100,9%	Veletrhy - registr.,nájem,výstavba,panely, tisko	104,5	137,0	138,0	139,0	140,0
2141			ÚMA			Prezentace - služby a materiál	31,5				
2141		5175 Pohoštění	KŠS	24,7	100,8%	veletrhy	24,7	24,9	25,1	25,3	25,5
2141			ÚMA			Prezentace - marketing					
2143	Cestovní ruch	5021 Ostatní osobní výdaje	KŠS	130,5	100,8%	propagace a cestovní ruch	89,6	131,4	132,3	133,3	134,3
2143			ÚKS			partnerská a spolupr.města - překlady	40,9				
2143		5031 Povinné pojistné na soc. zab.	ÚKS	10,2	100,0%	partnerská a spolupr.města - překlady	10,2	10,3	10,4	10,5	10,5
2143		5032 Povinné pojistné na veřejné zdr	ÚKS	3,7	100,0%	partnerská a spolupr.města - překlady	3,7	3,7	3,7	3,8	3,8
2143		5139 Nákup materiálu jinde nezařaze	KŠS	589,6	100,9%	Propagační materiál	589,6	593,8	598,1	602,4	606,7
2143		5156 Pohonné hmoty a maziva	ÚKS	10,5	101,0%	partnerská města	10,5	10,6	10,7	10,8	10,9
2143		5163 Služby peněžních ústavů	KŠS	1,8	100,0%	Fond cestovního ruchu	0,8	1,8	1,8	1,8	1,8
2143			ÚKS			partnerská města	1,0				
2143		5169 Nákup ostatních služeb	KŠS	354,8	100,9%	Služby na podporu cestovního ruchu (prezentac	219,3	357,4	360,0	362,6	365,2
2143			ÚKS			partnerská města	135,5				
2143		5173 Cestovné (tuzemské i zahraničn	ÚKS	123,7	101,1%	Partnerská města - cestovné	123,7	124,6	125,5	126,4	127,3
2143			ÚKS			dotační projekt					
2143		5175 Pohoštění	ÚKS	102,2	101,5%	partnerská města - základ	372,9	102,9	103,6	104,2	105,0
2143			ÚKS			- plán na ost.položkách	-270,7				

ZM 29/2 z 3.12.2018		Správce	2020			2021	2022	2023	2024	2019		
Paragraf	Položka		Výhled	Ix 20/19	Rozklad	Výhled	Výhled	Výhled	Výhled	Rozpočet		
2143	5194 Věcné dary	ÚKS	68,9	100,7%	partnerská města	68,9	69,4	69,9	70,4	70,9	68,4	
2143	5221 Neinv.transfery obecně prospor	KŠS			Fond cestovního ruchu							
2143		EKO										
2143	5222 Neinv.transfery spolkům	KŠS	5 805,0	100,9%	Fond cestovního ruchu	5 805,0	5 849,0	5 891,0	5 933,0	5 976,0	5 752,0	
2143		EKO			dotace na individuální žádosti							
2169	Ost. správa v průmyslu, stave	5169 Nákup ostatních služeb	SŽP	122,8	100,7%	vyvlastňování pozemků - dálnice E 55	122,8	123,7	124,6	125,5	126,4	121,9
2212	Silnice	5137 Drobný hm.dlouhodobý majetel	OSI									
2212		5169 Nákup ostatních služeb	SMM	2 181,5	100,8%	běžná a zimní údržba	2 181,5	2 197,2	2 213,0	2 228,9	2 244,9	2 165,0
2212		5171 Opravy a udržování	SMM	3 116,4	51,1%	běžné opravy a údržba	3 116,4	3 138,8	3 161,4	3 184,2	3 207,1	6 092,9
2219	Ost.záležit. pozem. komunika	5021 Ostatní osobní výdaje	SMM	30,7	100,7%	úklid podchodu	30,7	30,9	31,1	31,3	31,5	30,5
2219		5139 Nákup materiálu jinde nezařaze	SMM	259,8	100,8%	parkovací závory a automaty	259,8	261,7	263,6	265,5	267,4	257,8
2219		5169 Nákup ostatních služeb	SMM	3 368,4	100,8%	chodníky,parkoviště,cyklostezky (vč.zimní údrž	3 368,4	3 392,7	3 417,1	3 441,7	3 466,5	3 343,0
2219		5171 Opravy a udržování	SMM	2 077,6	51,1%	chodníky,parkoviště,cyklostezky	2 077,6	2 092,6	2 107,7	2 122,9	2 138,2	4 061,9
2219		5221 Neinv.transfery obecně prospor	SMM	5,0	100,0%	Partnerství, o.p.s. (vinařské stezky)	5,0	5,0	5,0	5,0	5,0	5,0
2219		5223 Neinv.transfery církvím a nábož	SMM	18,6	100,5%	na úhradu parkovacích míst	18,6	18,7	18,8	18,9	19,0	18,5
2219		5429 Ost.náhrady placené obyvatelst	SMM	10,0	100,0%	spoluúčasti na pojistných událostech	10,0	10,0	10,0	10,0	10,0	10,0
2229	Ost.záležitosti v silniční dopra	5139 Nákup materiálu jinde nezařaze	SMM									
3299		5154 Elektrická energie	SMM	295,3	106,0%	signalizační zařízení	295,3	315,2	324,6	331,3	341,1	278,6
2229		5171 Opravy a udržování	SMM	311,7	100,8%	signalizační zařízení	311,7	313,9	316,2	318,5	320,8	309,3
2239	Ost.záležitosti vnitrozemské p	5169 Nákup ostatních služeb	SMM	31,1	100,6%	provoz přístaviště na Moravě	31,1	31,3	31,5	31,7	31,9	30,9
2292	Dopravní obslužnost	5193 Výdaje na dopravní územní obs	SMM	2 446,0	101,9%	MHD: bezplatně osoby >70 let; školní bus (přís	2 446,0	2 490,0	2 535,0	2 581,0	2 627,0	2 400,0
2292		5323 Neinv.transfery krajům	SMM	5 545,4	101,5%	MHD: základní příspěvek Zl.kraji na doprav.ob	2 828,4	5 617,7	5 691,0	5 765,2	5 840,5	5 461,2
2292			SMM			MHD: příspěvek Zl. Kraji na KORIS (veř.dopr	110,0					
2292			SMM			MHD: příspěvek Zl. kraji na ztrátu linky Mařat	2 607,0					
2310	Pitná voda	5139 Nákup materiálu jinde nezařaze	SMM	20,7	101,0%		20,7	20,8	20,9	21,1	21,3	20,5
2310		5171 Opravy a udržování	SMM	34,1	100,9%	studny	34,1	34,3	34,5	34,7	34,9	33,8
2321	Odvádění a čištění odpad. vod	5139 Nákup materiálu jinde nezařaze	SMM	20,7	101,0%		20,7	20,8	20,9	21,1	21,3	20,5
2321		5151 Studená voda	SMM	95,6	103,8%	provoz městských kašen	95,6	99,1	102,6	104,5	106,6	92,1
2321			SMM			vodohospodářské sítě						
2321		5154 Elektrická energie	SMM	241,8	106,0%	provoz městských kašen	241,8	258,1	265,8	271,3	279,3	228,1
2321		5169 Nákup ostatních služeb	SMM	400,8	100,8%	čištění vpustí, kašen apod.	400,8	403,7	406,6	409,5	412,4	397,8
2321		5171 Opravy a udržování	SMM	645,0	36,0%	opravy a údržba vpustí, kašen apod.	395,0	697,8	700,7	703,6	706,5	1 792,0
2321			SMM			vodovod, kanalizace, ČOV dle zákona	250,0					
2333	Úpravy drobných vodních tok	5139 Nákup materiálu jinde nezařaze	SMM									
2333		5171 Opravy a udržování	SMM	123,3	100,7%	běžná údržba	123,3	124,2	125,1	126,0	126,9	122,4
2369	Ost.správa ve vodním hospod.	5169 Nákup ostatních služeb	SŽP	32,3	100,6%	vodoprávní úřad - posudky správ.řízení	32,3	32,5	32,7	32,9	33,1	32,1
druhá sk. 2 - Průmyslová a ost. odvětví hospod.				28 796,2	78,1%		29 147,5	29 430,5	29 709,8	29 997,5	36 868,6	

ZM 29/2 z 3.12.2018		Správce	2020			2021	2022	2023	2024	2019		
Paragraf	Položka		Výhled	Ix 20/19	Rozklad	Výhled	Výhled	Výhled	Výhled	Rozpočet		
3111	Předškolní zařízení	5166 Konzultační, poradenské a práv	KŠS	21,8	100,9%	odborné posudky	21,8	22,0	22,2	22,4	22,6	21,6
3111		5171 Opravy a udržování	KŠS	104,6	100,8%	běžné opravy	104,6	105,4	106,2	107,0	107,8	103,8
3111		5331 Neinvest. přísp. zřízeným přísp.	KŠS	4 690,1	88,1%	MŠ Svatováclavská	4 690,1	4 785,1	4 846,5	4 896,2	4 952,8	5 322,0
3113	Základní školy	5021 Ostatní osobní výdaje	KŠS	51,2	50,8%	dohody v oblasti školství	51,2	51,6	52,0	52,4	52,8	100,8
3113		5136 Knihy, učební pomůcky a tisk	KŠS	8,4	101,2%		8,4	8,5	8,6	8,7	8,8	8,3
3113		5166 Konzultační, poradenské a práv	KŠS	27,5	100,7%	odborné posudky	27,5	27,7	27,9	28,1	28,3	27,3
3113			ÚMA			modern.škol - invest.záměry						
3113		5169 Nákup ostatních služeb	KŠS	3 162,1	241,1%	běžný provoz	47,8	163,2	164,3	165,4	166,6	1 311,7
3113			KŠS			školení pracovníků správ.obvodu	114,3					
3113			KŠS			MAP2 (Místní akční plán vzdělávání 2018-202	3 000,0					
3113		5171 Opravy a udržování	KŠS	111,2	100,7%	běžný provoz	111,2	112,0	112,8	113,6	114,4	110,4
3113			OIN									
3113		5194 Věcné dary	KŠS	6,1	100,0%	dary - školství,věda a péče o dítě	6,1	6,1	6,1	6,1	6,1	6,1
3113		5331 Neinvest. přísp. zřízeným přísp.	KŠS	18 813,6	102,4%	ZŠ UNESCO	5 204,5	19 355,5	19 596,6	19 791,0	20 018,3	18 380,2
3113			KŠS			ZŠ Za Alejí	4 649,0					
3113			KŠS			ZŠ Sportovní	4 115,1					
3113			KŠS			ZŠ Větrná (vč. MŠ Lomená)	4 845,0					
3117	První stupeň základních škol	5169 Nákup ostatních služeb	OIN									
3117		5331 Neinvest. přísp. zřízeným přísp.	KŠS	3 723,1	102,8%	ZŠ Mařatice	1 486,3	3 812,4	3 864,1	3 905,4	3 953,2	3 620,5
3117			KŠS			ZŠ Jarošov (vč. MŠ Jarošov)	2 236,8					
3299	Ostatní záležitosti vzdělávání	5151 Studená voda	SMM	139,3	103,8%		139,3	144,4	149,5	152,3	155,3	134,2
3299		5152 Teplo	SMM	511,8	101,2%		511,8	506,7	510,0	512,2	515,6	505,7
3299		5154 Elektrická energie	SMM	542,7	106,0%		542,7	579,2	596,5	608,9	626,9	512,0
3299		5163 Služby peněžních ústavů	KŠS	0,8	100,0%	Fond mládeže a vzdělávání	0,8	0,8	0,8	0,8	0,8	0,8
3299		5169 Nákup ostatních služeb	SMM	3 665,3	100,8%	nájem.služby pro UTB (zajistí EDUHA)	3 069,3	3 692,4	3 718,7	3 745,1	3 772,7	3 637,1
3299			SMM			vzdělávací zóna - EDUHA (mandát.odměna)	596,0					
3299		5171 Opravy a udržování	SMM	231,2	100,7%		231,2	232,9	234,6	236,3	238,0	229,5
3299		5222 Neinv.transfery spolkům	KŠS	311,0	101,0%	Fond mládeže a vzdělávání	311,0	313,0	315,0	317,0	319,0	308,0
	Oddíl 31 a 32 Vzdělávání			36 124,4	105,0%			33 919,6	34 332,6	34 669,0	35 060,0	34 397,0
3311	Divadelní činnost	5164 Nájemné	KŠS	1 375,9	138,4%	Sokol - nájem budovy pro Sl.divadlo 7/2014-6/	1 375,9	1 402,0	1 427,2	1 452,9	1 479,1	994,0
3311		5171 Opravy a udržování	KŠS	250,0	36,7%	- oprava budovy (součást nájmu)	250,0	250,0	250,0	250,0	250,0	680,9
3311		5331 Neinvest. přísp. zřízeným přísp.	KŠS	27 905,8	101,4%	Slovácké divadlo	27 905,8	29 334,8	29 921,1	30 412,5	30 917,3	27 521,5
3313	Filmová tvorba, distribuce, ki	5171 Opravy a udržování	KŠS									
3313		5222 Neinv.transfery spolkům	KŠS	3 575,0	102,1%	AČFK (2018) - dotace na LFS (do 2028)	3 575,0	3 650,0	3 725,0	3 800,0	3 875,0	3 500,0
3313		5331 Neinvest. přísp. zřízeným přísp.	KŠS	6 880,3	103,3%	Městská kina	6 880,3	6 165,8	6 269,0	6 356,3	6 447,9	6 658,4
3314	Činnosti knihovnické	5321 Neinv.transfery obcím	EKO			dotace na knihovny obcí (dříve okr.knihovna)						
3314		5331 Neinvest. přísp. zřízeným přísp.	KŠS	16 492,2	105,5%	Knihovna B.B.Buchlovana	16 492,2	17 211,6	17 563,2	17 858,4	18 159,4	15 631,6
3314		5336 Neinv. transfery. zřízeným přísp	KŠS									2 726,0

ZM 29/2 z 3.12.2018		Správce	2020			2021	2022	2023	2024	2019			
Paragraf	Položka		Výhled	Ix 20/19	Rozklad	Výhled	Výhled	Výhled	Výhled	Rozpočet			
3319	Ostatní záležitosti kultury	5021	Ostatní osobní výdaje	ÚMA									
3319		5041	Odměny za užití duševního vlas	KŠS	62,4	101,0%	Kronika města	62,4	62,8	63,3	63,8	64,3	61,8
3319		5139	Nákup materiálu jinde nezařaze	KŠS	3,9	100,0%	kronika města	3,9	3,9	3,9	3,9	3,9	3,9
3319		5163	Služby peněžních ústavů	KŠS	0,8	100,0%	Fond kultury	0,8	0,8	0,8	0,8	0,8	0,8
3319		5169	Nákup ostatních služeb	KŠS	464,2	100,8%	Expozice města (převod na KK)	467,3	470,4	1 073,6	1 081,1	460,3	
3319				KŠS			Synot - využití emblému vinného sklepa (Sl.slav	0,0					
3319				KŠS			Výročí, slavnostní otevření apod. (založení měst						
3319				KŠS			Kulturní akce pořádané přímo městem (MěÚ)	417,6					
3319				SMM			Muzeum totality (provoz) - memorandum se stá						
3319				ÚMA			projekt Den památek	16,4					
3319				ÚKS			výstavy	30,2					
3319		5171	Opravy a udržování	KŠS	4,8	100,0%		4,8	4,8	4,8	4,8	4,8	4,8
3319				OIN									
3319		5172	Programové vybavení	KŠS	50,4	100,8%	Model města (info kiosky)	50,4	50,8	51,2	51,6	52,0	50,0
3319		5194	Věcné dary	ÚMA	17,8	101,1%	Den otevřených dveří památek - věcné dary	17,8	17,9	18,0	18,1	18,2	17,6
3319				KŠS									
3319		5222	Neinv.transfery spolkům	KŠS	597,0	101,0%	Fond kultury	597,0	602,0	606,0	610,0	614,0	591,0
3322	Zachov. a obnova kult. památ	5021	Ostatní osobní výdaje	ÚMA	57,0	100,9%	správa městských hodin	46,7	57,4	57,8	58,2	58,6	56,5
3322				ÚMA			pořízení fotografií	10,3					
3322		5151	Studená voda	SMM	431,7	103,8%	kulturní památky	431,7	447,4	463,1	471,8	481,1	416,0
3322		5152	Tepllo	SMM	420,9	101,2%	kulturní památky	420,9	416,7	419,4	421,2	424,0	415,8
3322		5153	Plyn	SMM	277,0	112,6%	kulturní památky	277,0	307,9	317,2	323,6	333,3	246,1
3322		5154	Elektrická energie	SMM	314,5	106,0%	správa nem. - kulturní památky	314,5	335,7	345,7	352,9	363,3	296,7
3322		5164	Nájemné	KŠS			Fasáda Havlíčkova 172 - pamět.deska manž.Va						
3322		5169	Nákup ostatních služeb	SMM	895,2	100,8%	kulturní památky	832,5	901,7	908,2	914,8	921,4	888,4
3322				SMM			mandát kaple sv.Rocha	52,3					
3322				ÚMA			restaurátorské průzkumy	10,4					
3322		5171	Opravy a udržování	SMM	4 328,2	130,4%	kulturní památky	997,4	4 344,0	4 359,2	4 375,5	4 392,0	3 318,8
3322				ÚMA			údržba památníků a božích muk	330,8					
3322				ÚMA			příspěvek z programu MPZ - město	1 500,0					
3322				ÚMA			- stát	1 500,0					
3329	Ost.zál.ochr.památek a péče o	5041	Odměny za užití duševního vlas	ÚKS	25,0	100,0%	Cena Vladimíra Boučka	25,0	25,0	26,0	26,0	26,0	25,0
3329		5163	Služby peněžních ústavů	ÚMA	0,8	100,0%	Fond obnovy historické architektury	0,8	0,8	0,8	0,8	0,8	0,8
3329		5169	Nákup ostatních služeb	ÚKS	17,1	#####	Cena V. Boučka - služby	63,1	17,6	17,1	17,6	18,1	
3329				ÚKS			- plán na ost.položkách	-46,0					
3329		5229	Ost.neinv.transfery nezisk.a pod	ÚMA	228,0	43,3%	Fond obnovy historické architektury	228,0	230,0	232,0	234,0	236,0	526,0
3329		5492	Dary obyvatelstvu	ÚKS	21,0	100,0%	Cena Vladimíra Boučka	21,0	21,0	21,0	21,0	21,0	21,0
3341	Rozhlas a televize	5021	Ostatní osobní výdaje	ÚKS			místní rozhlas						
3341		5041	Odměny za užití duševního vlas	ÚKS	55,5	100,7%	poplatky OSA za vysílání míst.rozhlasu	55,5	55,9	56,3	56,7	57,1	55,1

ZM 29/2 z 3.12.2018		Správce	2020			2021	2022	2023	2024	2019	
Paragraf	Položka		Výhled	Ix 20/19	Rozklad	Výhled	Výhled	Výhled	Výhled	Rozpočet	
3341	5137 Drobný hm.dlouhodobý majetek	ÚKS	49,4	100,8%	místní rozhlas	49,4	49,8	50,2	50,6	51,0	49,0
3341	5169 Nákup ostatních služeb	ÚKS	2 568,3	102,4%	místní rozhlas	17,0	2 614,3	2 661,1	2 708,8	2 757,3	2 508,4
3341		ÚKS			J.D.Production, s.r.o. - televizní pořad	2 551,3					
3341	5171 Opravy a udržování	ÚKS	82,9	100,7%	místní rozhlas	82,9	83,5	84,1	84,7	85,3	82,3
3392	Zájemová činnost v kultuře	5169 Nákup ostatních služeb			Místní kulturní zařízení						
3392		5171 Opravy a udržování	74,7	100,8%	Místní kulturní zařízení	74,7	75,2	75,7	76,2	76,7	74,1
3392		5331 Neinvest. přísp. zřízeným přísp.	18 579,9	101,9%	Klub kultury	18 579,9	19 221,6	19 570,8	19 819,8	20 125,6	18 242,1
3399	Ost.záležit. kultury, církví a s	5021 Ostatní osobní výdaje	329,0	100,8%	společenské záležitosti	329,0	331,4	333,8	336,2	338,6	326,5
3399		5041 Odměny za užití duševního vlas	501,5	100,9%	jarmarky - mandátní odměna	366,1	505,1	508,8	512,5	516,2	497,1
3399					ceny města (Sportovci, Město, V.Bouček)	135,4					
3399		5139 Nákup materiálu jinde nezařaze	5,2	100,0%	společenské záležitosti (balící papír, stuhu,...)	5,2	5,2	5,2	5,2	5,2	5,2
3399		5169 Nákup ostatních služeb	1 212,1	100,9%	společenské záležitosti - přijetí	302,1	1 220,9	1 229,7	1 238,6	1 247,5	1 200,9
3399					- plán na ost.položkách	-5,2					
3399					Jarmarky - provozní náklady	915,2					
3399		5175 Pohoštění	382,9	100,9%	společenské akce města	382,9	385,7	388,5	391,3	394,1	379,5
3399		5194 Věcné dary	389,0	101,0%	Věcné dary do 5 tis. Kč/kus (Usnesení RM 436/	389,0	392,0	395,0	398,0	401,0	385,0
3399		5362 Platby daní a poplatků státnímu	8,1	96,4%	daň z výtěžku tomboly (ples města)	8,1	8,3	8,4	8,5	8,6	8,4
3399		5492 Dary obyvatelstvu	624,0	148,9%	narození občanka města 1500 Kč	382,0	624,0	624,0	624,0	624,0	419,0
3399					prvňáček (i neobčan města) 750 Kč	242,0					
	Oddíl 33 - Kultura, církev a sdělovací prostředky		89 559,4	93,5%			91 902,6	93 533,0	95 485,2	96 931,6	95 746,3
3412	Sport.zařiz.v maj.obce	5021 Ostatní osobní výdaje	112,5	100,7%	technická pomoc aquapark	112,5	113,3	114,1	114,9	115,7	111,7
3412		5139 Nákup materiálu	40,1	100,8%	sportovní akce - propag.předměty	40,1	40,4	40,7	41,0	41,3	39,8
3412		5151 Studená voda	800,4	103,8%	Zimní stadion UH, s.r.o.(přeúčtováno)	800,4	829,6	858,8	875,0	892,3	771,2
3412		5169 Nákup ostatních služeb	24,2	1,2%	propagace sportu a revize majetku	24,2	24,4	24,6	24,8	25,0	2 024,0
3412		5171 Opravy a udržování	12 521,3	249,8%	sportovní zařízení města	161,3	162,5	163,7	164,9	166,1	5 012,7
3412					Aquapark - odstranění závad (soudní rozhodnut	12 360,0					
3412		5331 Neinvest. přísp. zřízeným přísp.	14 653,6	104,8%	Sportoviště města p.o.	12 050,9	15 188,1	15 457,3	15 674,4	15 906,5	13 980,6
3412					Aquapark UH, p.o.	2 602,7					
3419	Ost.tělovýchovná činnost	5137 Drobný hm.dlouhodobý majetek	15,7	100,6%	Sportovní akce pořádané přímo městem (MěÚ)	15,7	15,8	15,9	16,0	16,1	15,6
3419		5139 Nákup materiálu jinde nezařaze	11,6	100,9%	Sportovní akce pořádané přímo městem (MěÚ)	11,6	11,7	11,8	11,9	12,0	11,5
3419		5163 Služby peněžních ústavů	0,8	100,0%	Fond sportu	0,8	0,8	0,8	0,8	0,8	0,8
3419		5169 Nákup ostatních služeb	159,5	100,9%	Sportovní akce pořádané přímo městem (MěÚ)	159,5	160,6	161,7	162,8	163,9	158,1
3419		5175 Pohoštění	3,7	100,0%	Sportovní akce pořádané přímo městem (MěÚ)	3,7	3,7	3,7	3,7	3,7	3,7
3419		5194 Věcné dary	16,5	100,6%	Sportovní akce pořádané přímo městem (MěÚ)	16,5	16,6	16,7	16,8	16,9	16,4
3419		5213 Neinv.transfery nefinančním po			Fond sportu						
3419		5222 Neinv.transfery spolkům	9 261,0	100,9%	Fond sportu	9 261,0	9 331,0	9 398,0	9 466,0	9 534,0	9 175,4
3421	Využití volného času dětí a m	5331 Neinvest. přísp. zřízeným přísp.	1 143,0	103,9%	Dům dětí a mládeže	1 143,0	1 177,8	1 196,4	1 211,9	1 228,5	1 099,9
3429	Ost.zájemová činnost a rekreac	5021 Ostatní osobní výdaje	60,5	100,8%	správa chaty Vyškovec	60,5	60,9	61,3	61,7	62,1	60,0

ZM 29/2 z 3.12.2018		Správce	2020			2021	2022	2023	2024	2019	
Paragraf	Položka		Výhled	Ix 20/19	Rozklad	Výhled	Výhled	Výhled	Výhled	Rozpočet	
3429	5137 Drobný hm.dlouhodobý majetel	SMM	14,8	100,7%	chata Vyškovec	14,8	14,9	15,0	15,1	15,2	14,7
3429	5139 Nákup materiálu jinde nezařazené	SMM	27,8	100,7%	chata Vyškovec	27,8	28,0	28,2	28,4	28,6	27,6
3429	5154 Elektrická energie	SMM	60,8	105,9%	chata Vyškovec	60,8	64,9	66,8	68,2	70,2	57,4
3429	5169 Nákup ostatních služeb	SMM	5,6	100,0%	chata Vyškovec	5,6	5,6	5,6	5,6	5,6	5,6
3429	5171 Opravy a udržování	SMM	15,7	101,3%	chata Vyškovec	15,7	15,9	16,1	16,3	16,5	15,5
3429	5362 Platby daní a poplatků státnímu	SMM	5,4	100,0%	chata Vyškovec	5,4	5,4	5,4	5,4	5,4	5,4
Oddíl 34 - Tělovýchova a zájmová činnost			38 954,5	118,1%		27 271,9	27 662,6	27 985,6	28 326,4	32 989,6	
3541	5136 Knihy, učební pomůcky a tisk	OSS									
3541	5139 Nákup materiálu jinde nezařazené	OSS	28,4	100,7%	tiskopisy na opiáty lékařníkům	28,4	28,6	28,8	29,0	29,2	28,2
3611	5163 Služby peněžních ústavů	EKO	6,1	100,0%	Fond rozvoje bydlení	6,1	6,1	6,1	6,1	6,1	6,1
3611	5660 Neinvest.půjčené prostředky ob	EKO	9 023,5	90,2%	Fond rozvoje bydlení	9 023,5	8 921,2	9 089,3	8 634,2	8 091,3	10 000,0
3612	5151 Studená voda	SMM	4 323,5	103,8%	SMM	4 323,5	4 481,0	4 638,5	4 726,0	4 819,4	4 166,0
3612	5152 Teplo	SMM	5 371,9	101,2%	SMM	5 371,9	5 318,1	5 352,2	5 375,5	5 411,2	5 307,4
3612	5153 Plyn	SMM	160,6	112,5%	SMM	160,6	178,5	183,9	187,6	193,2	142,7
3612	5154 Elektrická energie	SMM	363,3	106,0%	SMM	363,3	387,8	399,4	407,7	419,8	342,8
3612	5157 Teplá voda	SMM	1 585,2	101,2%	SMM	1 585,2	1 569,3	1 579,4	1 586,3	1 596,8	1 566,2
3612	5161 Poštovní služby	SMM	78,5	100,8%	SMM	78,5	79,1	79,7	80,3	80,9	77,9
3612	5163 Služby peněžních ústavů	SMM	60,8	100,8%		60,8	61,2	61,6	62,0	62,4	60,3
3612	5166 Konzult., poradenské a právní s	SMM	348,8	100,8%	znalecké posudky SMM a další služby	348,8	351,3	353,8	356,3	358,9	346,2
3612	5169 Nákup ostatních služeb	SMM	3 386,6	101,4%	běžný provoz	1 909,6	3 427,3	3 467,1	3 509,0	3 551,0	3 339,2
3612		SMM			mandátní odměna správce R.K.Servis	1 477,0					
3612	5171 Opravy a udržování	SMM	13 400,0	100,0%	běžná údržba 65,5% z příjmů	13 400,0	13 570,0	13 570,0	13 570,0	13 570,0	13 400,0
3612	5192 Poskytnuté neinv.přísp. a náhr	SMM	570,0	100,0%	BD Duha - spoluvlastnictví	570,0	570,0	570,0	570,0		570,0
3612	5361 Nákup kolků	SMM	25,8	100,8%		25,8	26,0	26,2	26,4	26,6	25,6
3612	5362 Platby daní a poplatků státnímu	SMM			Daň z nákupu bytového fondu						
3613	5151 Studená voda	SMM	619,6	103,8%	běžný provoz - SMM	619,6	642,2	664,8	677,3	690,7	597,0
3613	5152 Teplo	SMM	2 055,3	101,2%	běžný provoz - SMM	2 055,3	2 034,7	2 047,8	2 056,7	2 070,4	2 030,6
3613	5153 Plyn	SMM	199,1	112,5%	běžný provoz - SMM	199,1	221,3	228,0	232,6	239,6	176,9
3613	5154 Elektrická energie	SMM	808,0	106,0%	běžný provoz - SMM	808,0	862,4	888,2	906,6	933,4	762,3
3613	5157 Teplá voda	SMM	205,5	101,2%	běžný provoz - SMM	205,5	203,4	204,7	205,6	207,0	203,0
3613	5169 Nákup ostatních služeb	SMM	4 692,3	101,5%	běžný provoz - SMM	1 928,3	4 727,2	4 763,2	4 800,3	4 838,5	4 621,1
3613		SMM			běžný provoz - správce R.K.Servis	2 381,0					
3613		OIN			běžný provoz - správce Příspěvkové organizace	383,0					
3613	5171 Opravy a udržování	SMM	2 815,3	115,3%	běžná údržba 20% z příjmů	2 815,3	2 850,8	2 884,9	2 922,0	2 959,6	2 441,4
3631	5362 Platby daní a poplatků státnímu	SMM			Daň z nákupu nebytového fondu						
3631	5137 Drobný hm.dlouhodobý majetel	SMM									
3631	5139 Nákup materiálu jinde nezařazené	SMM	52,0	100,8%		52,0	52,4	52,8	53,2	53,6	51,6
3631	5154 Elektrická energie	SMM	3 903,0	105,1%		3 903,0	4 136,8	4 258,4	4 692,7	4 830,6	3 711,9

ZM 29/2 z 3.12.2018		Správce	2020			2021	2022	2023	2024	2019
Paragraf	Položka		Výhled	Ix 20/19	Rozklad	Výhled	Výhled	Výhled	Výhled	Rozpočet
3631	5162 Služby telekomunikací a radiok	SMM	31,1	100,6%	31,1	31,3	31,5	31,7	31,9	30,9
3631	5169 Nákup ostatních služeb	SMM	305,4	100,8%	305,4	307,6	309,8	312,0	314,2	303,1
3631	5171 Opravy a udržování	SMM	2 155,5	83,2%	2 155,5	2 171,0	2 186,6	2 202,3	2 218,2	2 589,2
3632	Pohřebnictví									
	5041 Odměny za užití duševního vlas	SMM	25,3	100,8%	25,3	25,5	25,7	25,9	26,1	25,1
3632	5137 Drobný hm.dlouhodobý majetel	SMM	21,0	101,0%	21,0	21,2	21,4	21,6	21,8	20,8
3632	5139 Nákup materiálu jinde nezařaze	SMM	21,0	101,0%	21,0	21,2	21,4	21,6	21,8	20,8
3632	5151 Studená voda	SMM	52,9	103,7%	52,9	54,8	56,7	57,8	58,9	51,0
3632	5154 Elektrická energie	SMM	288,1	106,0%	288,1	307,5	316,7	323,3	332,9	271,8
3632	5162 Služby telekomunikací a radiok	SMM	7,4	101,4%	7,4	7,5	7,6	7,7	7,8	7,3
3632	5169 Nákup ostatních služeb	SMM	1 823,1	100,8%	1 823,1	1 836,2	1 849,4	1 862,7	1 876,1	1 809,3
3632	5171 Opravy a udržování	SMM	171,9	101,7%	171,9	174,4	176,9	179,5	182,1	169,0
3635	Územní plánování									
	5169 Nákup ostatních služeb	OIN	167,1	12,4%		168,3	169,5	170,7	172,0	1 343,8
3635		ÚMA			119,1					
3635		SŽP			48,0					
3636	Územní rozvoj									
	5169 Nákup ostatních služeb	ÚMA	270,4	100,4%	177,1	274,2	275,5	276,8	278,1	269,2
3636		OSI			93,3					
3639	Komunální služby a územní r									
	5011 Platy zaměstnanců v pracovním	ÚMA								
3639	5137 Drobný hm.dlouhodobý majetel	ÚMA	39,1	100,8%	39,1	39,4	39,7	40,0	40,3	38,8
3639	5139 Nákup materiálu jinde nezařaze	ÚMA	75,3	100,8%		75,8	76,3	76,8	77,4	74,7
3639		SMM			75,3					
3639	5151 Studená voda	SMM	436,0	103,8%	436,0	451,9	467,8	476,6	486,0	420,1
3639	5154 Elektrická energie	SMM	74,1	106,0%	74,1	79,1	81,5	83,2	85,7	69,9
3639	5164 Nájemné	SMM	14,4	95,4%	14,4	14,7	15,0	15,3	15,6	15,1
3639	5165 Nájemné za půdu	SMM	36,5	102,2%	36,5	37,2	37,9	38,6	39,3	35,7
3639	5166 Konzult., poradenské a právní s	OIN	1 209,8	11,9%	347,6	1 218,5	1 227,2	1 236,1	1 245,1	10 183,8
3639		ÚMA			472,9					
3639		SMM			378,9					
3639		SŽP			10,4					
3639	5169 Nákup ostatních služeb	SMM	2 247,9	100,8%	1 526,9	2 264,1	2 280,5	2 297,0	2 313,5	2 231,0
3639		ÚMA			81,1					
3639		OIN			479,1					
3639		SŽP			160,8					
3639	5171 Opravy a udržování	SMM	2 630,4	100,8%	2 518,5	2 649,3	2 668,4	2 687,6	2 706,9	2 610,6
3639		OIN			111,9					
3639	5361 Nákup kolků	SMM	19,6	100,5%	19,6	19,7	19,8	19,9	20,0	19,5
3639	5362 Platby daní a poplatků státnímu	SMM	1 026,8	101,4%	50,0	1 032,0	1 037,4	1 042,4	1 048,1	1 013,1
3639		SMM			291,0					
3639		SMM			685,8					

ZM 29/2 z 3.12.2018		Správce	2020			2021	2022	2023	2024	2019	
Paragraf	Položka		Výhled	Ix 20/19	Rozklad	Výhled	Výhled	Výhled	Výhled	Rozpočet	
3639	5429 Ost.náhrady placené obyvatelst	SMM	55,0	100,7%						54,6	
3639		OIN			náhrady za zábor zem.půdy při stavební činnost	55,0					
Oddíl 36 - bydlení, Komunální služby a územní rozvoj jinde nezařazené			67 288,2	86,3%		68 044,5	68 854,8	69 236,7	68 716,6	77 952,6	
3716	Monitoring ochrany ovzduší	5169 Nákup ostatních služeb	SMM	5,0	100,0%	informační panel	5,0	5,0	5,0	5,0	
3721	Sběr a svoz nebezpečných odp	5169 Nákup ostatních služeb	SMM	258,4	100,7%	sběr a svoz nebezpečných odpadů	258,4	260,3	262,2	264,1	266,0
3722	Sběr a svoz komunálních odp	5139 Nákup materiálu jinde nezařaze	SMM								
3722		5164 Nájemné	SMM	827,0	105,0%	OTR - popelnice pro obyvatelstvo	795,5	827,0	827,0	869,0	869,0
3722			SMM			- kontejnery na komun.odpad pro obyvatel	31,5				
3722		5169 Nákup ostatních služeb	SMM	15 388,0	100,8%	služby OTR	15 388,0	15 498,8	15 610,4	15 722,8	15 836,0
3726	Využívání a zneškod.ost.odpa	5164 Nájemné	SMM	543,3	102,4%	- kontejnery na ost. odpad pro obyvatelstvi	543,3	553,1	563,1	573,2	583,5
3726		5166 Konzultační, poradenské a práv	SMM								
3726		5169 Nákup ostatních služeb	SMM	5 414,5	100,8%	papír,sklo,plat,dřevo,bioodpad	5 414,5	5 453,5	5 492,8	5 532,3	5 572,1
3726		5171 Opravy a udržování	SMM	255,3	100,7%	opravy kontejnerových stání	255,3	257,1	259,0	260,9	262,8
3729	Ostatní nakládání s odpady	5169 Nákup ostatních služeb	SMM	212,9	100,8%	černé skládky, stavební dvůr Za Tratí	212,9	214,4	215,9	217,5	219,1
3729		5171 Opravy a udržování	SMM	20,9	101,0%	skládky na ul. Za Tratí	20,9	21,1	21,3	21,5	21,7
3732	Dekont.půd a čištění spodní v	5169 Nákup ostatních služeb	SŽP	81,8	100,7%	ekologické havárie	81,8	82,4	83,0	83,6	84,2
3741	Ochrana druhů a stanovišť	5139 Nákup materiálu jinde nezařaze	SŽP	5,1	100,0%		5,1	5,1	5,1	5,1	
3741		5169 Nákup ostatních služeb	SMM	77,8	100,8%	ochrana památných stromů	38,2	78,4	79,0	79,6	80,2
3741			SŽP			revitalizace krajiny	39,6				
3741		5192 Poskyt. neinvest. příspěvky a ná	SŽP	29,6	100,7%	náhrady za uložená opatření	29,6	29,8	30,0	30,2	30,4
3745	Péče o vzhled obcí a veř. zelei	5021 Ostatní osobní výdaje	SMM								
3745		5137 Drobný hm.dlouhodobý majetel	ÚMA	525,8	100,8%			529,6	533,4	537,2	541,1
3745			SMM			městský mobiliář, dětská hřiště	525,8				
3745		5139 Nákup materiálu jinde nezařaze	SMM	477,2	100,8%	výsadba letniček	477,2	480,6	484,1	487,6	491,1
3745		5169 Nákup ostatních služeb	SMM	17 874,9	101,8%	čištění,sečení,odpadek.koše,dětská hřiště,...	17 874,9	18 146,6	18 407,9	18 673,0	18 941,9
3745			SMM								
3745		5171 Opravy a udržování	SMM	972,5	100,8%	stromy,keře,záhony,zeleň,mobiliář,dětská hřiště	972,5	979,5	986,6	993,7	1 000,9
3753	Monitoring ke zjišťování úrov	5169 Nákup ostatních služeb	SMM	31,1	100,6%		31,1	31,3	31,5	31,7	31,9
3769	Ost.správa v ochr.život.prostř	5163 Služby peněžních ústavů	SMM	0,8	100,0%	Fond životního prostředí	0,8	0,8	0,8	0,8	
3769		5222 Neinv.transfery spolkům	SMM	113,0	100,9%	Fond životního prostředí	113,0	114,0	115,0	116,0	117,0
3792	Ekologická výchova a osvěta	5139 Nákup materiálu jinde nezařaze	SMM			propagace třídění odpadů					
3792		5169 Nákup ostatních služeb	SMM	73,6	100,8%	propagační materiály	22,0	74,2	74,8	75,4	76,0
3792			ÚMA			Den Země a Stromů	51,6				
Oddíl 37 - Ochrana životního prostředí			43 188,5	101,3%		43 642,6	44 087,9	44 580,2	45 035,8	42 632,8	
3900	Ost.činn.souvis.se služb.pro o	5021 Ostatní osobní výdaje	ÚKS	325,4	100,8%	Zpravodaj města	325,4	327,7	330,1	332,5	334,9
3900		5175 Pohoštění	ÚKS	4,2	100,0%	Zpravodaj města	4,2	4,2	4,2	4,2	4,2
Oddíl 39 - Ost.činnosti pro obyvatelstvo			329,6	100,8%		331,9	334,3	336,7	339,1	327,1	
druhá sk. 3 - Služby pro obyvatelstvo			275 444,6	97,0%		265 113,1	268 805,2	272 293,4	274 409,5	284 045,4	

ZM 29/2 z 3.12.2018		Správce	2020			2021	2022	2023	2024	2019			
Paragraf	Položka		Výhled	Ix 20/19	Rozklad	Výhled	Výhled	Výhled	Výhled	Rozpočet			
4319	Ost.výdaje souvis.se soc.porac	5169	Nákup ostatních služeb	OSS	36,1	100,8%	Signál v tísni	36,1	36,4	36,7	37,0	37,3	35,8
4319		5175	Pohoštění	OSS	14,8	100,7%	pro děti z DD a ústavů	14,8	14,9	15,0	15,1	15,2	14,7
4319		5222	Neinv.transfery spolkům	OSS	885,0	100,9%	Oblastní charita (2016) - azylové bydlení Cusar	582,0	891,0	897,0	903,0	909,0	877,0
4319				OSS			Podané ruce (2018) - sociálně terapeutická činn	303,0					
4319		5339	Neinv.transfery cizím přísp.org.	ÚKS			Záštiny						
4329	Ost.soc.péče a pomoc dětem a mlá	5011	Platy zaměstnanců v pracovním	OSS	8 108,7	105,2%	sociálně právní ochrana dětí	8 108,7	8 534,3	8 735,9	8 903,9	9 071,9	7 705,5
4329		5031	Povinné pojistné na soc. zab.	OSS	2 027,2	105,2%	sociálně právní ochrana dětí	2 027,2	2 133,6	2 184,0	2 226,0	2 268,0	1 926,4
4329		5032	Povinné pojistné na veřejné zdr	OSS	729,8	105,2%	sociálně právní ochrana dětí	729,8	768,1	786,2	801,4	816,5	693,5
4329		5041	Odměny za užití duševního vlas	OSS	6,3	100,0%	poplatky OSA ("rušící" rádio na chodbě)	6,3	6,3	6,3	6,3	6,3	6,3
4329		5132	Ochranné pomůcky	OSS	5,0	100,0%	sociálně právní ochrana dětí	5,0	5,0	5,0	5,0	5,0	5,0
4329		5136	Knihy, učební pomůcky a tisk	OSS	10,3	101,0%	sociálně právní ochrana dětí	10,3	10,4	10,5	10,6	10,7	10,2
4329		5137	Drobný hm.dlouhodobý majetel	OSS	20,2	101,0%	sociálně právní ochrana dětí	20,2	20,3	20,4	20,5	20,6	20,0
4329		5139	Nákup materiálu jinde nezařaze	OSS	40,7	100,7%	sociálně právní ochrana dětí	40,7	41,0	41,3	41,6	41,9	40,4
4329		5151	Studená voda	OSS	28,0	103,7%	sociálně právní ochrana dětí	28,0	29,0	30,0	30,6	31,2	27,0
4329		5153	Plyn	OSS	83,3	112,6%	sociálně právní ochrana dětí	83,3	92,6	95,4	97,3	100,2	74,0
4329		5154	Elektrická energie	OSS	62,9	106,1%	sociálně právní ochrana dětí	62,9	67,1	69,1	70,5	72,6	59,3
4329		5156	Pohonné hmoty a maziva	OSS	51,2	100,8%	sociálně právní ochrana dětí	51,2	51,6	52,0	52,4	52,8	50,8
4329		5162	Služby telekomunikací a radiok	OSS	40,9	100,7%	sociálně právní ochrana dětí	40,9	41,2	41,5	41,8	42,1	40,6
4329		5167	Služby školení a vzdělávání	OSS	307,2	100,8%	sociálně právní ochrana dětí	307,2	309,4	311,6	313,8	316,1	304,9
4329		5169	Nákup ostatních služeb	OSS	65,5	100,8%	sociálně právní ochrana dětí	65,5	66,0	66,5	67,0	67,5	65,0
4329		5178	Nájemné za nájem s právem ko	OSS	74,5	100,8%	soc.služby-ochr.dětí: leasing auta	74,5	75,0	75,5	76,0	76,5	73,9
4329		5194	Věcné dary	OSS	10,3	101,0%	sociálně právní ochrana dětí	10,3	10,4	10,5	10,6	10,7	10,2
4333	Domovy-penzióny pro matky	5221	Neinv.transfery obecně prosp.or	OSS	957,0	100,9%	Petrklíč, o.p.s. (2016) - provoz azylového domu	957,0	964,0	971,0	978,0	985,0	948,0
4339	Ost.soc.péče a pomoc rodině z	5011	Platy zaměstnanců v pracovním	OSS	71,7	105,3%	služby péčovské péče	71,7	75,5	77,3	78,8	80,3	68,1
4339		5031	Povinné pojistné na soc. zab.	OSS	17,9	105,3%	služby péčovské péče	17,9	18,9	19,3	19,7	20,1	17,0
4339		5032	Povinné pojistné na veřejné zdr	OSS	6,5	106,6%	služby péčovské péče	6,5	6,8	7,0	7,1	7,2	6,1
4339		5167	Služby školení a vzdělávání	OSS	2,1	100,0%	služby péčovské péče	2,1	2,1	2,1	2,1	2,1	2,1
4339		5169	Nákup ostatních služeb	OSS	5,7	100,0%	služby péčovské péče	5,7	5,7	5,7	5,7	5,7	5,7
4339		5175	Pohoštění	OSS	1,0	100,0%	služby péčovské péče	1,0	1,0	1,0	1,0	1,0	1,0
4339		5221	Neinv.transfery obecně prosp.or	OSS	22,8	101,8%	veřejná sbírka (shodně s příjmy)	22,8	23,2	23,6	24,0	24,4	22,4
4341	Soc.pomoc osobám v hmotné	5131	Potraviny	OSS			okamžitá pomoc lidem v krizi						
4341		5169	Nákup ostatních služeb	OSS	2,0	100,0%	okamžitá pomoc lidem v krizi	2,0	2,0	2,0	2,0	2,0	2,0
4341		5179	Ostatní nákupy jinde nezařazen	OSS	2,0	100,0%	okamžitá pomoc lidem v krizi	2,0	2,0	2,0	2,0	2,0	2,0
4349	Soc.péče a pomoc ost. skup.obyvá	5011	Platy zaměstnanců v pracovním	OSS	634,6	65,9%	výkon sociální práce	634,6	667,9	683,7	696,8	709,9	963,0
4349				OSS			Středněd.plán rozvoje soc.sl. na UH III						
4349		5031	Povinné pojistné na soc. zab.	OSS	158,7	65,9%	výkon sociální práce	158,7	167,0	170,9	174,2	177,5	240,7
4349				OSS			Středněd.plán rozvoje soc.sl. na UH III						
4349		5032	Povinné pojistné na veřejné zdr	OSS	57,1	65,9%	výkon sociální práce	57,1	60,1	61,5	62,7	63,9	86,7

ZM 29/2 z 3.12.2018		Správce	2020			2021	2022	2023	2024	2019	
Paragraf	Položka		Výhled	Ix 20/19	Rozklad	Výhled	Výhled	Výhled	Výhled	Rozpočet	
4349	5156 Pohonné hmoty a maziva	OSS	6,0	100,0%	výkon sociální práce	6,0	6,0	6,0	6,0	6,0	
4349	5162 Služby telekomunikací a radiok	OSS	3,0	100,0%		3,0	3,0	3,0	3,0	3,0	
4349	5163 Služby peněžních ústavů	OSS	3,0	100,0%		3,0	3,0	3,0	3,0	3,0	
4349	5167 Služby školení a vzdělávání	OSS	50,4	100,8%	výkon sociální práce	50,4	50,8	51,2	51,6	52,0	
4349		OSS			Středněd.plán rozvoje soc.sl. na UH III						
4349	5169 Nákup ostatních služeb	OSS	20,2	19,1%	výkon sociální práce	20,2	20,3	20,4	20,5	20,6	
4357	Domovy	5331 Neinvest. přísp. zřízeným přísp.	OSS	3 166,8	121,6%	Senior centrum Uherské Hradiště	3 166,8	3 298,9	3 365,2	3 420,7	3 477,0
4359	Ost.služby a činn.v oblasti soc	5011 Platy zaměstnanců v pracovním	OSS	450,0	105,2%	opatrovnictví nesvéprávných osob	450,0	473,6	484,8	494,1	503,4
4359		5031 Povinné pojistné na soc. zab.	OSS	112,5	105,2%	opatrovnictví nesvéprávných osob	112,5	118,4	121,2	123,5	125,9
4359		5032 Povinné pojistné na veřejné zdr	OSS	40,5	105,2%	opatrovnictví nesvéprávných osob	40,5	42,6	43,6	44,5	45,3
4359		5136 Knihy, učební pomůcky a tisk	OSS	1,0	100,0%	opatrovnictví nesvéprávných osob	1,0	1,0	1,0	1,0	1,0
4359		5163 Služby peněžních ústavů	OSS	0,8	100,0%	Fond sociální pomoci a prevence	0,8	0,8	0,8	0,8	0,8
4359		5167 Služby školení a vzdělávání	OSS	6,0	100,0%	opatrovnictví nesvéprávných osob	6,0	6,0	6,0	6,0	6,0
4359		5222 Neinv.transfery spolkům	OSS	1 389,0	100,9%	Fond sociální pomoci a prevence	1 389,0	1 400,0	1 410,0	1 420,0	1 430,0
4399	Ost.zálež.soc.věcí a polit.zam.	5169 Nákup ostatních služeb	OSS			sociální pohřby					
4399		5192 Poskyt. neinvest. příspěvky a ná	OSS	52,2	100,8%	sociální pohřby	52,2	52,6	53,0	53,4	53,8
druhá sk. 4 - Sociální věci a politika zaměstnanosti				19 898,8	95,6%		20 727,6	21 137,9	21 484,2	21 833,0	20 813,6
5212	Ochrana obyvatelstva	5134 Prádlo, oděv, obuv	ÚKS	13,8	100,7%		13,8	13,9	14,0	14,1	14,2
5212		5137 Drobný hm.dlouhodobý majetek	ÚKS	25,7	100,8%	vybavení skladu (lehátka, deky,...)	25,7	25,9	26,1	26,3	26,5
5299		5153 Plyn	ÚKS	25,8	112,7%	sklad CO	25,8	28,7	29,6	30,2	31,1
5299		5154 Elektrická energie	ÚKS	17,5	106,1%	sklad CO	17,5	18,7	19,3	19,7	20,3
5212		5169 Nákup ostatních služeb	ÚKS	16,1	100,6%	revize, kmitočety, ...	16,1	16,2	16,3	16,4	16,5
5212		5171 Opravy a udržování	ÚKS	71,0	100,7%	varovací systém a kryt CO v kině Hvězda	71,0	71,5	72,0	72,5	73,0
5299	Ost.záležit.civilní připravenos	5134 Prádlo, oděv, obuv	ÚKS								
5299		5167 Služby školení a vzdělávání	SMM	14,8	100,7%	protipovodňová činnost	14,8	14,9	15,0	15,1	15,2
5299		5169 Nákup ostatních služeb	ÚKS	160,2	100,8%	řešení mimoř.sit.ve spolupř.s jinými orgány	160,2	161,4	162,6	163,8	165,0
5311	Bezpečnost a veřejný pořádek	5011 Platy zaměstnanců v pracovním	MP	15 951,2	107,7%	Městská policie: 30 osob	15 951,2	16 788,2	17 185,0	17 515,4	17 845,9
5311		5021 Ostatní osobní výdaje	MP	23,6	105,4%		23,6	24,8	25,4	25,9	26,4
5311		5031 Povinné pojistné na soc. zab.	MP	3 993,7	107,7%		3 993,7	4 203,3	4 302,6	4 385,3	4 468,1
5311		5032 Povinné pojistné na veřejné zdr	MP	1 437,7	107,7%		1 437,7	1 513,2	1 548,9	1 578,7	1 608,5
5311		5038 Povinné pojistné na úrazové poj	MP	67,1	107,7%		67,1	70,6	72,3	73,7	75,1
5311		5131 Potravin	MP	5,0	100,0%	ochranné nápoje (pitný režim)	5,0	5,0	5,0	5,0	5,0
5311		5132 Ochranné pomůcky	MP	16,2	100,6%		16,2	16,3	16,4	16,5	16,6
5311		5134 Prádlo	MP	216,9	100,7%	výstroj pro nové strážníky a obměna opotř. výst	216,9	218,5	220,1	221,7	223,3
5311		5136 Knihy	MP	1,0	100,0%		1,0	1,0	1,0	1,0	1,0
5311		5137 Drobný hm.dlouhodobý majetek	MP	109,1	100,7%	běžné požadavky	109,1	109,9	110,7	111,5	112,3
5311		5139 Nákup materiálu jinde nezařaze	MP	116,3	100,8%		116,3	117,1	117,9	118,7	119,6
5311		5154 Elektrická energie	MP	11,8	106,3%	Městský kamerový systém	11,8	12,6	13,0	13,3	13,7

ZM 29/2 z 3.12.2018		Správce	2020			2021	2022	2023	2024	2019	
Paragraf	Položka		Výhled	Ix 20/19	Rozklad	Výhled	Výhled	Výhled	Výhled	Rozpočet	
5311	5156 Pohonné hmoty a maziva	MP	202,0	100,7%	provoz 3 služebních automobilů	202,0	203,5	205,0	206,5	208,0	200,5
5311	5161 Poštovní služby	MP	1,2	100,0%		1,2	1,2	1,2	1,2	1,2	1,2
5311	5162 Služby telekomunikací a radiok	MP	62,7	100,8%		62,7	63,2	63,7	64,2	64,7	62,2
5311	5163 Služby peněžních ústavů	MP	49,4	100,8%	pojištění - odpovědnost za škodu	49,4	49,8	50,2	50,6	51,0	49,0
5311	5164 Nájemné	MP	211,9	100,8%	pronájem zařízení k měření rychlosti vozidel	211,9	213,4	214,9	216,4	218,0	210,3
5311	5166 Konzultační, poradenské a práv	MP	2,8	100,0%		2,8	2,8	2,8	2,8	2,8	2,8
5311	5167 Služby školení a vzdělávání	MP	82,9	100,7%	kurz pro nové strážníky a seminář vedoucích pr.	82,9	83,5	84,1	84,7	85,3	82,3
5311	5169 Nákup ostatních služeb	MP	117,4	100,8%	foto, uklízečka, stělnice, ...	117,4	118,2	119,1	120,0	120,9	116,5
5311	5171 Opravy a udržování	MP	184,7	100,8%	běžné požadavky	184,7	186,0	187,3	188,6	190,0	183,3
5311	5173 Cestovné (tuzemské i zahraničn	MP	6,5	100,0%		6,5	6,5	6,5	6,5	6,5	6,5
5311	5179 Ostatní nákupy jinde nezařazen	MP	7,2	101,4%		7,2	7,3	7,4	7,5	7,6	7,1
5311	5361 Nákup kolků	MP	8,5	101,2%		8,5	8,6	8,7	8,8	8,9	8,4
5311	5362 Daně a poplatky	MP	2,2	100,0%		2,2	2,2	2,2	2,2	2,2	2,2
5311	5424 Náhrady mezd v době nemoci	MP	159,7	107,7%	nemocenské dávky za 1.-14.den	159,7	168,1	172,1	175,4	178,7	148,3
5512	5019 Ostatní platy	ÚKS			Jednotky SDH						
5512	5021 Ostatní osobní výdaje	ÚKS	299,2	105,2%	Jednotky SDH	299,2	314,9	322,3	328,5	334,7	284,3
5512	5029 Platby za provedenou práci jind	ÚKS	27,4	100,7%	Jednotky SDH - refundace za cvičení	27,4	27,6	27,8	28,0	28,2	27,2
5512	5031 Povinné pojistné na soc. zab.	ÚKS	74,8	105,2%	Jednotky SDH	74,8	78,7	80,6	82,1	83,7	71,1
5512	5032 Povinné pojistné na veřejné zdr	ÚKS	26,9	105,1%	Jednotky SDH	26,9	28,3	29,0	29,6	30,1	25,6
5512	5131 Potraviny	ÚKS	10,8	100,9%	Jednotky SDH ochranné nápoje (pitný režim)	10,8	10,9	11,0	11,1	11,2	10,7
5512	5132 Ochranné pomůcky	ÚKS	45,0	100,7%	Jednotky SDH	45,0	45,3	45,6	45,9	46,2	44,7
5512	5134 Prádlo, oděv, obuv	ÚKS	24,7	100,8%	Jednotky SDH	24,7	24,9	25,1	25,3	25,5	24,5
5512	5137 Drobný hm.dlouhodobý majetel	ÚKS	54,0	100,7%	Jednotky SDH	54,0	54,4	54,8	55,2	55,6	53,6
5512	5139 Nákup materiálu jinde nezařaze	ÚKS	35,3	100,9%	Jednotky SDH	35,3	35,6	35,9	36,2	36,5	35,0
5512	5151 Studená voda	ÚKS	19,8	103,7%	Jednotky SDH	19,8	20,5	21,2	21,6	22,0	19,1
5512	5153 Plyn	ÚKS	68,7	112,6%	Jednotky SDH	68,7	76,4	78,7	80,3	82,7	61,0
5512	5154 Elektrická energie	ÚKS	93,3	106,0%	Jednotky SDH	93,3	99,6	102,6	104,7	107,8	88,0
5512	5156 PHM	ÚKS	37,4	100,8%	Jednotky SDH	37,4	37,7	38,0	38,3	38,6	37,1
5512	5164 Nájemné	ÚKS	0,9	100,0%	Jednotky SDH	0,9	0,9	0,9	0,9	0,9	0,9
5512	5169 Nákup ostatních služeb	ÚKS	46,6	100,9%	Jednotky SDH	46,6	46,9	47,2	47,5	47,8	46,2
5512	5171 Opravy a udržování	ÚKS	104,6	100,8%	běžné požadavky	104,6	105,4	106,2	107,0	107,8	103,8
5512	5222 Neinv.transfery spolkům	ÚKS			na slavnostní příležitosti SDH						
druhá sk. 5 - Bezpečnost státu a právní ochrana			24 363,0	107,1%			25 554,0	26 125,3	26 602,4	27 082,4	22 756,0
6112	6112 Zastupitelstva obcí	PO	92,3	100,8%	náhrada ušlého výdělků	92,3	93,0	93,7	94,4	95,1	91,6
6112	6112	OSI									
6112	6112	PO	1 474,7	100,4%	komise a výbory (ne zastupitelé)	1 263,0	1 476,2	1 477,7	1 479,2	1 480,7	1 468,1
6112	6112	OSI			- pracovní cesty	140,1					
6112	6112	ÚKS			činnosti ve prospěch volených orgánů (výuka ja	71,6					

ZM 29/2 z 3.12.2018		Správce	2020			2021	2022	2023	2024	2019		
Paragraf	Položka		Výhled	Ix 20/19	Rozklad	Výhled	Výhled	Výhled	Výhled	Rozpočet		
6112	5023	Odměny členů zastupitelstev ob	PO	4 566,0	100,7%	členové zastupitelstva	4 566,0	4 588,0	5 614,0	4 762,0	4 785,0	4 533,0
6112			PO			odm.za ukonč.fěního období (uvolněným čl.ZM						
6112	5029	Ostatní platby za provedenou pr	OSI	84,0	106,3%	refundace a náhrady mzdy zastupitele města	84,0	89,0	91,0	93,0	95,0	79,0
6112	5031	Povinné pojistné na soc. zab.	PO	1 510,2	100,7%	týká se jen uvolněných funkcionářů	1 510,2	1 516,1	1 772,9	1 560,3	1 566,4	1 500,3
6112	5032	Povinné pojistné na veřejné zdr	PO	543,7	100,7%	týká se jen uvolněných funkcionářů	543,7	545,8	638,3	561,7	563,9	540,1
6112	5039	Ost.povinné pojistné plac. zamě	OSI	29,4	124,6%	refundace a náhrady mzdy zastupitele města	29,4	31,2	31,9	32,6	33,3	23,6
6112	5162	Služby telekomunikací a radiok	OSI	137,7	100,7%	provoz mobilních telefonů vedení	137,7	138,7	139,7	140,7	141,7	136,7
6112	5163	Služby peněžních ústavů	OSI	15,0	100,7%	pojištění uvolněných členů ZM	15,0	15,1	15,2	15,3	15,4	14,9
6112	5167	Služby školení a vzdělávání	OSI	68,5	100,7%		68,5	69,0	69,5	70,0	70,5	68,0
6112	5169	Nákup ostatních služeb	ÚKS	77,8	100,8%	činnosti "Vedení" města	21,2	78,4	79,0	79,6	80,2	77,2
6112			OSI			zasedání ZM (sál) a RM (výjezdní)	56,6					
6112	5173	Cestovné (tuzemské i zahraničn	OSI	208,2	100,8%	akce města, členové ZM	208,2	209,7	211,2	212,7	214,2	206,6
6112	5175	Pohoštění	ÚKS	348,3	100,8%	Slavnostní otevření dokončených investic města	104,1	350,7	353,2	355,7	358,2	345,7
6112						členové "vedení" ZM	115,9					
6112			OSI			činnost ZM a RM	93,6					
6171			odbory			komise RM a výbory ZM	34,7					
6112	5176	Účast.popl.na konference	OSI	47,1	100,9%		47,1	47,4	47,7	48,0	48,3	46,7
6112	5179	Ostatní nákupy jinde nezařazen	ÚKS	469,6	100,5%	ořadné	174,6	471,7	473,9	476,1	478,3	467,2
6112			OSI			Členské příspěvky města:						
6112			OSI			<i>Svaz měst a obcí ČR</i>	52,4					
6112			OSI			<i>SHS ČMS (úhrada do 31.3.)</i>	30,3					
6112			OSI			<i>Region Slovácko</i>	151,5					
6112			OSI			<i>Kolekt.člen.ve sdruž.hasičů Čech,Moravy a Sl</i>	25,3					
6112			OSI			<i>sdružení tajemníků MěÚ</i>	1,5					
6112			OSI			<i>Český institut interních auditorů</i>	3,0					
6112			OSI			<i>člen Asociace měst pro cyklisty</i>	10,0					
6112			ÚMA			<i>Česká komora autorizovaných architektů</i>	6,0					
6112			OIN			<i>Česká komora autorizovaných inženýrů a techn</i>	6,0					
6112			SMM			<i>Sdružení pro rozvoj veřejného osvětlení</i>	4,0					
6112			SMM			<i>Sdružení International Facility Management As</i>	5,0					
6112	5194	Věcné dary	ÚKS	58,4	100,7%	pracovní cesty - osoby v zájmu města	58,4	58,8	59,2	59,6	60,0	58,0
6112	5222	Neinv.transfery spolkům	EKO	1 684,0	100,9%	Individuální žádosti	1 477,0	1 697,0	1 710,0	1 723,0	1 736,0	1 669,0
6112			ÚKS			Záštity	207,0					
6112	5329	Ost.neinv.dotace veř.rozp.územ	OSI	126,3	100,0%			126,3	126,3	126,3	126,3	126,3
6112			OSI			Sdružení obcí pro rozvoj Bařova kanálu a vodn	126,3					
6112	5424	Náhrady mezd v době nemoci	PO	60,4	104,1%	nemocenské dávky za 1.-14.den	60,4	60,6	70,9	62,4	62,7	58,0
6112	5492	Dary obyvatelstvu	OSI	72,2	100,8%	komise a výbory (nečlen ZM)	21,0	72,8	73,4	74,0	74,6	71,6
6112			ÚKS			pracovní cesty - osoby v zájmu města	51,2					
6114	Volby do Parlamentu ČR	5019	Ostatní platby	PO								

ZM 29/2 z 3.12.2018		Správce	2020			2021	2022	2023	2024	2019		
Paragraf	Položka		Výhled	Ix 20/19	Rozklad	Výhled	Výhled	Výhled	Výhled	Rozpočet		
6114	5021 Ostatní osobní výdaje	PO			volby do Parlamentu ČR (po 4 letech), § 611 ⁴	900,0						
6114		PO			volby do Senátu (po 6 letech)							
6115	Volby do zastupitelstev územ.	5019 Ostatní platy	PO									
6115		5021 Ostatní osobní výdaje	PO	850,0	#####	volby do zastupitelstev krajů (po 4 letech), § 850,0	1 100,0	850,0				
6115			PO			volby do zastupitelstva obcí (po 4 letech), § 6						
6171	Činnost místní správy	5011 Platy zaměstnanců v pracovním	PO	98 086,0	108,2%	244 zaměstnanců	103 131,7	105 524,3	107 518,4	109 509,5		
6171			PO			běžný provoz	105 431,0					
6171			PO			projekt Úřadu práce	1 920,0					
6171			OSS			přeúčtování dotovaných mezd na jiný §:						
6171			OSS			Pěstounská péče	-71,7					
6171			OSS			výkon sociální práce	-634,6					
6171			OSS			soc.právní ochrana dětí	-8 108,7					
6171			OSS			opatrovnictví nesvéprávných osob	-450,0					
6171		5021 Ostatní osobní výdaje	PO	702,9	94,0%	dohody o provedení práce	73,8	708,0	713,1	718,2	723,3	
6171			SMM			nepřavidelná výpomoc při úklidu	440,3					
6171			OSI			činnost OSI	37,3					
6171			DSA			činnost DSA	151,5					
6171			SŽP			kompletace arcivu SŽP						
6171			ŽO			činnost ŽO						
6171		5024 Odstupné	PO	174,1	105,3%		174,1	183,2	187,5	191,1	194,7	
6171		5031 Povinné pojistné na soc. zab.	PO	24 521,5	108,2%		25 782,9	26 381,1	26 879,6	27 377,3	22 656,0	
6171			PO			běžný provoz	26 357,8					
6171			PO			projekt Veřejně prospěšné práce	480,0					
6171			OSS			přeúčtování dotovaných mezd na jiný §:						
6171			OSS			Pěstounská péče	-17,9					
6171			OSS			výkon sociální práce	-158,7					
6171			OSS			soc.právní ochrana dětí	-2 027,2					
6171			OSS			opatrovnictví nesvéprávných osob	-112,5					
6171		5032 Povinné pojistné na veřejné zdr:	PO	8 827,7	108,2%		9 281,9	9 497,2	9 676,6	9 855,9	8 156,1	
6171			PO			běžný provoz	9 488,8					
6171			PO			projekt Úřadu práce	172,8					
6171			OSS			přeúčtování dotovaných mezd na jiný §:						
6171			OSS			Pěstounská péče	-6,5					
6171			OSS			výkon sociální práce	-57,1					
6171			OSS			soc.právní ochrana dětí	-729,8					
6171			OSS			opatrovnictví nesvéprávných osob	-40,5					
6171		5038 Povinné pojistné na úrazové poj	PO	414,9	108,2%	pojištění prac.úrazu a nemoci z povolání (z.č.12	414,9	436,1	446,2	454,6	463,0	383,6
6171		5132 Ochranné pomůcky	SMM	50,0	100,6%	úklid a údržba radnice	19,6	50,3	50,6	50,9	51,2	49,7

ZM 29/2 z 3.12.2018		Správce	2020			2021	2022	2023	2024	2019
Paragraf	Položka		Výhled	Ix 20/19	Rozklad	Výhled	Výhled	Výhled	Výhled	Rozpočet
6171		DSA			zkušební komisaři	30,4				
6171	5133 Léky a zdravotnický materiál	ÚKS	5,0	100,0%	obnova lékárníček	5,0	5,0	5,0	5,0	5,0
6171	5134 Prádlo, oděvy, obuv	ÚKS	69,9	100,7%	požadavek ÚKS		70,4	70,9	71,4	71,9
6171		SMM			pracovní pomůcky pro SMM	29,5				
6171		OIN			pracovní pomůcky pro OIN	8,2				
6171		SŽP			pracovní pomůcky pro SŽP	30,7				
6171	5136 Knihy, učební pomůcky a tisk	OSI	221,4	100,8%	běžný provoz	220,4	223,0	224,6	226,2	227,8
6171		EKO			Sociální fond	1,0				
6171	5137 Drobný hm.dlouhodobý majetek	SMM	2 978,2	121,3%	provoz radnice	868,0	2 999,6	3 471,2	3 042,9	3 064,8
6171		OSI			výpočetní a ostatní technika	2 110,2				
6171					Technika pro nové volební období (pro členy ZI)					
6171	5139 Nákup materiálu jinde nezařazené	EKO	1 945,2	100,8%	Sociální fond		1 959,2	1 973,2	1 987,4	2 001,8
6171		EKO			provoz EKO vč. zased.místnosti	26,2				
6171		SMM			provoz radnice	833,6				
6171		OSI			kancelářské potřeby radnice	415,4				
6171		OSI			OSI (tonery, inkousty, kabely, prodlužky,...)	568,2				
6171		ÚKS			společenské akce města	81,2				
6171		DSA			budova dopravy - státní správa	20,6				
6171	5151 Studená voda	SMM	345,8	103,8%	běžný provoz	345,8	358,4	371,0	378,0	385,5
6171	5153 Plyn	SMM	1 190,5	112,6%	běžný provoz	1 190,5	1 323,5	1 363,6	1 390,9	1 432,8
6171	5154 Elektrická energie	SMM	1 852,8	106,0%	běžný provoz	1 852,8	1 977,6	2 036,6	2 078,8	2 140,3
6171	5156 Pohonné hmoty a maziva	SMM	513,9	100,8%	běžný provoz	513,9	517,6	521,3	525,1	528,9
6171	5161 Poštovní služby	OSI	1 410,6	100,8%	běžný provoz	1 410,6	1 420,8	1 431,0	1 441,3	1 451,7
6171	5162 Služby telekomunikací a radiok	OSI	764,3	100,8%	telefony (i mobilní) a internet	764,3	769,8	775,3	780,9	786,5
6171	5163 Služby peněžních ústavů	OSI	10,8	100,9%	pojištění zahraničních cest	10,8	10,9	11,0	11,1	11,2
6171	5164 Nájemné	EKO	83,2	102,3%	Sociální fond	1,5	84,7	86,2	87,8	89,3
6171		SMM			čistící rohože	59,3				
6171		SMM			popelnice a kontejnery	22,4				
6171	5166 Konzultační, právní a porad. slu	EKO	541,2	100,8%	daňový a pod.poradci, rating, Vera, ...	132,7	545,1	549,0	552,9	556,9
6171		OSI			služby GIS	96,5				
6171		PO			psychotesty, odbor.práce, právní služby, ...	102,5				
6171		SMM			provoz radnice	56,2				
6171		ÚKS			analýzy, konzultace, ...	153,3				
6171	5167 Školení a vzdělávání	PO	1 416,7	100,8%	vzdělávání vstupní, průběžné, vedoucí, ...	741,3	1 426,9	1 437,2	1 447,5	1 457,9
6171		odbory			odbory a útvary	675,4				
6171	5168 Služby zpracování dat	OSI	3 981,9	100,7%	konverze datových exportů (GIS, Účto, ...)	3 053,6	3 786,0	3 813,2	3 840,7	3 868,4
6171		OSI			projekt El. dokumenty a řízení identit do 2023	705,3				
6171		OSI			projekt Konsolidace IT infrastr. (udržitelnost do	223,0				

ZM 29/2 z 3.12.2018		Správce	2020			2021	2022	2023	2024	2019	
Paragraf	Položka		Výhled	Ix 20/19	Rozklad	Výhled	Výhled	Výhled	Výhled	Rozpočet	
6171	5169 Nákup ostatních služeb	EKO	7 654,7	103,7%	Sociální fond	1 212,5	7 701,5	7 728,6	7 716,4	7 783,4	7 383,1
6171		EKO			z toho přísp.zřízené organizaci na zajištění ak	-100,7					
6171		EKO			stravování	2 882,0					
6171		EKO			daňový poradce, rating, Gordic	556,3					
6171		PO			inzerce volných pracovních míst,zdrav.prohl.,	358,9					
6171		SMM			provoz radnice	1 187,5					
6171		OSI			vnitřní správa	40,6					
6171		OSI			výpočetní a ostatní technika	1 102,8					
6171		ÚKS			monitoring tisku, BOZP, konzultace, ...	183,0					
6171		ÚIA			Audit města	124,2					
6171		DSA			soudní překlady, znal.posudky, skartace doklad	107,6					
6171		SŽP			požadavky stavebního odboru						
6171	5171 Opravy a udržování	OSI	1 649,2	103,3%	výpočetní a ostatní technika	521,2	1 661,1	1 673,1	1 685,1	1 697,2	15 936,7
6171		SMM			provoz radnice	1 028,3					
6171		DSA			kartotéky, vyvolávací systém	99,7					
6171	5172 Programové vybavení	OSI	632,3	44,3%	licence, antiviry, aplikace apod.	632,3	636,9	641,5	646,1	650,8	1 427,5
6171	5173 Cestovné (tuzemské i zahraničn	odbory	523,3	100,7%	tajemník, odbory a útvary	523,3	526,9	530,5	534,2	537,9	519,6
6171	5175 Pohoštění	EKO	166,9	101,3%	Sociální fond	11,8	168,4	169,9	171,4	172,9	164,8
6171		PO			výběrová řízení - personální	8,4					
6171		KŠS			porady ředitelů správního obvodu	10,4					
6171		OSS			nápojový automat - soc.odbor	5,0					
6171		odbory			tajemník, odbory a útvary	131,3					
6171	5176 Účast.popl.na konferenc	EKO	95,8	100,7%	konference EKO	5,2	96,4	97,0	97,7	98,4	95,1
6171		PO			konference PO	12,8					
6171		SMM			konference SMM	26,6					
6171		KŠS			konference KŠS	5,8					
6171		OSI			konference OSI	20,7					
6171		ÚMA			konference ÚMA	5,0					
6171		ÚKS			konference ÚKS	9,7					
6171		ÚIA			konference ÚIA	10,0					
6171	5179 Ostatní nákupy jinde nezařazen	KŠS	139,3	100,7%	ořadné (společenské záležitosti)	92,3	140,3	141,3	142,3	143,3	138,3
6171		OSI			ořadné (tajemník)	16,3					
6171		SMM			platby cizím států (mítné, dálniční známky, víza						
6171		DSA			ořadné (matrikářky)	30,7					
6171	5192 Poskyt. neinvest. příspěvky a ná	OSI	162,5	100,7%	běžný provoz radnice		163,7	164,9	166,1	167,3	161,3
6171		PO			nízký počet zaměstnanců ZTP	152,2					
6171		DSA			náhrady účastníkům správních řízení OSA	10,3					
6171	5194 Věcné dary	OSI	21,5	102,4%	cena města, sportovci		21,9	22,3	22,7	23,1	21,0

ZM 29/2 z 3.12.2018		Správce	2020			2021	2022	2023	2024	2019
Paragraf	Položka		Výhled	Ix 20/19	Rozklad	Výhled	Výhled	Výhled	Výhled	Rozpočet
6171		EKO			Sociální fond	21,5				
6171	5361 Nákup kolků	OSI	19,8	100,5%	kolky pro potřebu MěÚ (žásti na FÚ apod.)	19,8	19,9	20,0	20,1	20,2
6171	5362 Platby daní a poplatků státnímu	EKO	64,0	100,8%	poplatky EKO	64,5	65,0	65,5	66,0	63,5
6171		PO			soudní poplatky	26,6				
6171		OSI			poplatky OSI	37,4				
6171	5424 Náhrady mezd v době nemoci	PO	987,9	108,2%	nemocenské dávky za 1.-14.den	987,9	1 038,4	1 062,4	1 082,4	1 102,3
6171	5499 Ost.neinvest. transfery obyvatel	EKO	2 170,5	100,1%	soc.fond vč.přísp.na penzijní připojištění	2 170,5	2 480,5	2 483,3	2 539,6	2 542,5
6310	Obec.příjmy a výdaje z fin. op	EKO	5 406,6	116,0%	úroky - UniCreditBank 2010	5 024,1	4 619,4	3 823,6	3 046,2	2 346,0
6310		EKO			- Česká spořitelna 2008					
6310		EKO			- Komerční banka 2004	113,0				
6310		EKO			- Nový 2017	269,5				
6310	5163 Služby peněžních ústavů	EKO	430,0	16,4%	bankovní poplatky	430,0	433,1	436,2	439,3	442,5
6310		EKO			zajištění úvěrů ČS 2008 a UCB 2010					2 626,8
6310	5179 Ostatní nákupy jinde nezařazené	EKO	159,0	100,8%	provize správců CP	159,0	160,1	161,3	162,5	163,7
6320	Pojištění funkčně nespecifikováno	EKO	2 873,4	100,7%	pojištění majetku,zaměstnanců a odpověd.členů	2 873,4	2 894,1	2 914,9	2 935,9	2 957,0
6320	5169 Nákup ostatních služeb	EKO	77,3	100,8%	makléř - mandátní odměna	77,3	77,9	78,5	79,1	79,7
6399	Ostatní finanční operace	EKO	4 933,4	93,2%	DPH - odvedeno z příjmů	8 193,1	4 817,2	4 867,0	4 920,0	4 972,1
6399		EKO			- uplatněná vratka z výdajů	-3 259,7				
6399	5365 Platba daní a poplatků krajům,	EKO	24 940,0	100,5%	daň z příjmu PO za činnost UH	24 940,0	25 060,0	25 190,0	25 320,0	25 450,0
6409	Ostatní činnosti jinde nezařazené	OSI	10,3	101,0%	Ztráty a nálezy - uplatnění nálezného	10,3	10,4	10,5	10,6	10,7
6409	5901 Nespecifikované rezervy	EKO	11 224,0	100,4%	na naléhavé situace 0,5% běžných příjmů tř. 1 a	2 860,0	11 216,0	11 377,0	11 478,0	11 609,0
6409		EKO			rozpis.rezerva 1% z běžných příjmů tř.1 až 3	5 710,0				
6409		EKO			pro přísp.org. na projekty 0,2% z běž.příjmů tř.:	1 140,0				
6409		EKO			Podpora činnost spolků (na režijní náklady Klul	1 514,0				
6409		EKO								
druhá sk. 6 -Všeobecná veřejná správa a služby			226 974,0	97,7%			233 696,7	238 847,8	240 415,1	242 277,4
BĚŽNÉ VÝDAJE CELKEM			576 536,1	96,4%			575 306,0	585 421,5	591 587,5	596 690,1
CELKEM BĚŽNÝ ROZPOČET			66 853,0	155,8%			65 275,1	64 498,3	65 324,5	67 342,9

ZM 29/2 z 3.12.2018		Správce	2020			2021	2022	2023	2024	2019
Paragraf	Položka		Výhled	Ix 20/19	Rozklad	Výhled	Výhled	Výhled	Výhled	Rozpočet

B - KAPITÁLOVÝ ROZPOČET

druhá třída 3 - KAPITÁLOVÉ PŘÍJMY												
3639	Komunální služby a územní r	3111 Příjmy z prodeje pozemků	SMM	564,5	102,4%	nespecifikované pozemky	564,5	574,7	585,0	595,5	606,2	551,2
3639			SMM			pozemky PZ Průmyslová						
5311	Bezpečnost a veřejný pořádek	3113 Příjmy z prodeje ost. hmotného	MP	42,5	#####	Vozový park MP (obměna; MP má celkem 3 au	42,5		43,0	43,3	43,7	
5512	Požární ochrana - dobrovolná	3113 Příjmy z prodeje ost. hmotného	KŠS	13,5	100,7%	Vozový park JSDH (obměna; mají 6 aut celken	13,5	13,6	13,7	13,8	13,9	13,4
6171	Činnost místní správy	3113 Příjmy z prodeje ost. hmotného	SMM	84,8	101,0%	Vozový parku MěÚ (obměna 2 aut/rok; MěÚ n	84,8	85,4	86,1	86,7	87,3	84,0
6310	Příjmy z úvěrových fin. opera	3129 Ostatní investiční příjmy jinde n	EKO									
6310		3202 Prodej majetkových podílů	EKO			- prodej firmy, mimoř.dividendy, ...						
druhá tř. 3 - Kapitálové příjmy				705,3	1,5%			673,7	727,8	739,3	751,1	46 223,4
druhá třída 4 - b) PŘIJATÉ DOTACE INVESTIČNÍ												
		4216 Ost.inv. přijaté transfery ze stát.	SMM			MZe - Lesní hospodářské osnovy						
druhá tř. 4 - b) Přijaté dotace investiční												
KAPITÁLOVÉ A INVESTIČNÍ PŘÍJMY CELKEM				705,3	1,5%			673,7	727,8	739,3	751,1	46 223,4

ZM 29/2 z 3.12.2018		Správce	2020			2021	2022	2023	2024	2019			
Paragraf	Položka		Výhled	Ix 20/19	Rozklad	Výhled	Výhled	Výhled	Výhled	Rozpočet			
druhá třída 6 - KAPITÁLOVÉ VÝDAJE													
2212	Silnice	6111	Programové vybavení	OSI									
2212		6121	Budovy, haly a stavby	SMM	305,1	9,7%	PD na drobné činnosti v dopravě	305,1	307,3	309,5	311,7	313,9	3 158,3
2221	Provoz veřejné silniční dopravy	6313	Inv.transfery nefinančním podnikům	SMM			Příspěvek ČSAD na nákup autobusu MHD						
2321	Odvádění a čištění vod	6121	Budovy, haly a stavby	SMM	750,0	6,7%	Vodovod,kanalizace,ČOV - dle zákona	750,0	800,0	800,0	800,0	800,0	11 156,6
3639	Komun.sloužby a územ.rozvíjení	6111	Programové vybavení	ÚMA									
3639		6121	Budovy, haly a stavby	OIN	1 271,0	29,3%	PD na drobné investice	508,4	1 280,2	1 289,4	1 298,6	1 307,9	4 344,3
3639				ÚMA			PD na rozvojové programy ÚMA	305,1					
3639				OSI			Metropol.síť - shodné s příjmy z nájmu	457,5					
3639		6130	Pozemky	SMM	1 249,1	51,3%	Výkupy pozemků	1 249,1	1 258,1	1 267,2	1 276,3	1 285,5	2 437,1
5311	Bezpečnost a veřejný pořádek	6111	Programové vybavení										
5311		6123	Dopravní prostředky	MP	386,0	#####	Vozový park MP (obměna; MP má celkem 3 aut)	386,0		391,0	394,0	397,0	
5512	Požární ochrana - dobrovolná činnost	6121	Budovy, haly a stavby	ÚKS									
5512		6123	Dopravní prostředky	ÚKS	386,0	101,0%	Vozový park JSDH (obměna; mají 6 aut celkem)	386,0	388,0	391,0	394,0	397,0	382,0
6171	Činnost místní správy	6111	Programové vybavení	OSI									
6171		6123	Dopravní prostředky	SMM	771,1	101,0%	Vozový parku MěÚ (obměna 2 aut/rok; MěÚ má 2 aut)	771,1	776,7	782,3	787,9	793,6	763,7
6171		6125	Výpočetní technika	OSI	1 512,6	25,9%	Výpočetní technika (obměna po 4 letech)	1 512,6	1 523,5	1 534,5	1 545,5	1 556,6	5 848,8
6171				OSI									
6171		6127	Kulturní předměty	KŠS	149,9	128,6%	Nákup uměleckých děl	97,6	119,0	152,1	121,2	154,3	116,6
6171				KŠS			Charitat.akce-dražby uměleckých předmětů	20,3					
6171				KŠS			Malířské sympozium - nákup uměleckých děl na	32,0					
6409	Ostatní činnosti jinde nezařazené	6901	Rezervy kapitálových výdajů	EKO	33 485,0	111,6%	Rezerva na spolufinanc.dotačních projektů	13 390,0	31 505,0	21 605,0	21 705,0	13 605,0	29 991,5
6409				EKO			Rezervy pro místní části města	8 015,0					
6409				EKO			Víceleté investice (bez dotací)						
6409				EKO			Ostatní akce k realizaci ze Zásobníku (bez dotací)	12 080,0					
KAPITÁLOVÉ VÝDAJE CELKEM					40 265,8	16,9%			37 957,8	28 522,0	28 634,2	20 610,8	238 415,4
CELKEM KAPITÁL. ROZPOČET					-39 560,5	20,6%			-37 284,1	-27 794,2	-27 894,9	-19 859,7	-192 192,0

ZM 29/2 z 3.12.2018		Správce	2020			2021	2022	2023	2024	2019	
Paragraf	Položka		Výhled	Ix 20/19	Rozklad	Výhled	Výhled	Výhled	Výhled	Rozpočet	
C - FINANCOVÁNÍ - druhová třída 8											
	8115 Zm. stavu krátk.prostř.na BÚ	EKO	-24 681,9	-49,3%	ZVÝŠENÍ FIN.HOTOVOSTI	-24 681,9	4 619,6	-4 093,5	-4 819,0	-6 052,6	50 070,6
		EKO									
	8117 Aktiv.krátk.oper.říz.likvid.-příj	EKO	30 000,0	20,0%	Snížení portfolia (prodej) CP	30 000,0					150 000,0
	8118 Aktiv.krátk.oper.říz.likvid.-výd	EKO			Zvýšení portfolia (nákup) CP				-20 000,0	-30 000,0	
	8124 Uhrazené splátky dlouhodob.pů	EKO	-32 710,6	64,3%	UniCredit 2010-2027	-11 470,6	-32 710,6	-32 710,6	-12 710,6	-11 530,6	-50 890,6
		EKO			Komerční banka 2004-2024	-1 240,0					
		EKO			Česká spořitelna 2017-2022	-20 000,0					
		EKO			Česká spořitelna 2008-2019						
	8901 Operace z peněžních účtů organ	EKO	100,0	100,0%	platba DPH - přenesená daňová povinnost	100,0	100,0	100,0	100,0	100,0	100,0
FINANCOVÁNÍ CELKEM += ztráta(čerpání peněž.prostř.); - = zisk (spoření)			-27 292,5	-18,3%	plánovaný zisk		-27 991,0	-36 704,1	-37 429,6	-47 483,2	149 280,0

ČLENĚNÍ NA BĚŽNÝ A KAPITÁLOVÝ ROZPOČET										
Běžný rozp. Příjmy	643 389,1	100,0%		640 581,1	649 919,8	656 912,0	664 033,0	640 827,8		
Výdaje	576 536,1	89,6%		575 306,0	585 421,5	591 587,5	596 690,1	597 915,8		
Běžný rozpočet - hospod. výsledek	66 853,0			65 275,1	64 498,3	65 324,5	67 342,9	42 912,0		
Kapit.rozp. Příjmy	705,3			673,7	727,8	739,3	751,1	46 223,4		
Výdaje	40 265,8			37 957,8	28 522,0	28 634,2	20 610,8	238 415,4		
Kapitálový rozpočet - hospod.výsledek	-39 560,5			-37 284,1	-27 794,2	-27 894,9	-19 859,7	-192 192,0		
Kontrola	0,0			0,0	0,0	0,0	0,0	0,0		

HOSPODÁŘSKÝ VÝSLEDEK										
tř. 1 - Daňové příjmy	444 617,1	102,2%		452 573,4	458 736,9	464 619,5	471 809,5	435 061,4		
tř. 2 - Nedaňové příjmy	126 705,1	81,6%		117 605,5	119 775,5	119 475,6	119 490,3	155 181,6		
tř. 3 - Kapitálové příjmy	705,3	1,5%		673,7	727,8	739,3	751,1	46 223,4		
tř. 4 - Přijaté dotace	72 066,9	142,5%		70 402,2	71 407,4	72 816,9	72 733,2	50 584,8		
Příjmy celkem	644 094,4	93,7%		641 254,8	650 647,6	657 651,3	664 784,1	687 051,2		
tř. 5 - Běžné výdaje	576 536,1	96,4%		575 306,0	585 421,5	591 587,5	596 690,1	597 915,8		
tř. 6 - Kapitálové výdaje	40 265,8	16,9%		37 957,8	28 522,0	28 634,2	20 610,8	238 415,4		
Výdaje celkem	616 801,9	73,8%		613 263,8	613 943,5	620 221,7	617 300,9	836 331,2		
tř. 8 - Financování	-27 292,5	-18,3%	plánovaný zisk	-27 991,0	-36 704,1	-37 429,6	-47 483,2	149 280,0		
Kontrola	0,0			0,0	0,0	0,0	0,0	0,0		

Odvětvové třídění (paragrafy)

Odvětvové třídění (paragrafy)	Výhled 2020			Výhled 2021			Výhled 2022			Výhled 2023			Výhled 2024		
	Příjmy	Výdaje	Saldo	Příjmy	Výdaje	Saldo	Příjmy	Výdaje	Saldo	Příjmy	Výdaje	Saldo	Příjmy	Výdaje	Saldo
Výhled, ZM 29/2 z 3.12.2018															
1011 Udržování výrobního potenciálu zemědělství, zemědělství		6,4	-6,4		6,4	-6,4		6,4	-6,4		6,4	-6,4		6,4	-6,4
1013 Genet.potenciál hosp.zvířat,osiv a sádí															
1014 Ozdrav. hosp. zvířat, polních a spec. plodin a zvl.v		637,6	-637,6		642,1	-642,1		646,7	-646,7		651,3	-651,3		655,9	-655,9
1019 Ost.zeměděl.a potravin.činnost a rozvoj									-646,7			-651,3			-655,9
1031 Pěstební činnost															
1036 Správa v lesním hospodářství	1 181,1	353,0	828,1	1 202,4	355,6	846,8	1 224,0	358,2	865,8	1 246,0	360,9	885,1	1 268,4	363,5	904,9
1037 Celospolečenské funkce lesů		62,5	-62,5		63,0	-63,0		63,5	-63,5		64,0	-64,0		64,5	-64,5
1 - Zemědělství a lesní hospodářství	1 181,1	1 059,5	121,6	1 202,4	1 067,1	135,3	1 224,0	1 074,8	149,2	1 246,0	1 082,6	163,4	1 268,4	1 090,3	178,1
2141 Vnitřní obchod		160,7	-160,7		161,9	-161,9		163,1	-163,1		164,3	-164,3		165,5	-165,5
2143 Cestovní ruch		7 200,9	-7 200,9		7 254,9	-7 254,9		7 307,0	-7 307,0		7 359,2	-7 359,2		7 412,4	-7 412,4
2169 Ost. správa v průmyslu, stavebn.,obchodu a službách	465,8	122,8	343,0	474,2	123,7	350,5	482,6	124,6	358,0	491,3	125,5	365,8	500,2	126,4	373,8
2212 Silnice		5 603,0	-5 603,0		5 643,3	-5 643,3		5 683,9	-5 683,9		5 724,8	-5 724,8		5 765,9	-5 765,9
2219 Ost.záležit. pozem. komunikací	14 242,5	5 770,1	8 472,4	14 498,9	5 811,6	8 687,3	14 759,9	5 853,3	8 906,6	15 776,9	5 895,3	9 881,6	16 060,9	5 937,6	10 123,3
2221 Provoz veřejné silniční dopravy															
2223 Bezpečnost silničního provozu															
2229 Ost.záležitosti v silniční dopravě		311,7	-311,7		313,9	-313,9		316,2	-316,2		318,5	-318,5		320,8	-320,8
2239 Ost.záležitosti vnitrozemské plavby		31,1	-31,1		31,3	-31,3		31,5	-31,5		31,7	-31,7		31,9	-31,9
2292 Dopravní obslužnost		7 991,4	-7 991,4		8 107,7	-8 107,7		8 226,0	-8 257,5		8 346,2	-8 377,9		8 467,5	-8 499,4
2299 Ost.záležitosti v dopravě	3 456,1		3 456,1	3 518,3		3 518,3	3 581,6		3 581,6	3 646,1		3 646,1	3 711,8		3 711,8
2310 Pitná voda	20,0	54,8	-34,8	20,0	55,1	-35,1	20,0	55,4	-35,4	20,0	55,8	-35,8	20,0	56,2	-36,2
2321 Odvádění a čištění odpadních vod a nakládání s ka	100,0	2 153,9	-2 053,9	100,0	2 279,5	-2 179,5	100,0	2 296,6	-2 196,6	100,0	2 310,0	-2 210,0	100,0	2 326,1	-2 226,1
2329 Odvádění a čištění odpadních vod a nakládání s ka															
2333 Úpravy drobných vodních toků		123,3	-123,3		124,2	-124,2		125,1	-125,1		126,0	-126,0		126,9	-126,9
2369 Ost.správa ve vodním hospodářství		32,3	-32,3		32,5	-32,5		32,7	-32,7		32,9	-32,9		33,1	-33,1
2 - Průmyslová a ost. odvětví hospod.	18 284,4	29 556,0	-11 271,6	18 611,4	29 939,6	-11 328,2	18 944,1	30 215,4	-11 271,3	20 034,3	30 490,2	-10 455,9	20 392,9	30 770,3	-10 377,4
3111 Předškolní zařízení		4 816,5	-4 816,5		4 912,5	-4 912,5		4 974,9	-4 974,9		5 025,6	-5 025,6		5 083,2	-5 083,2
3112 Speciální předškolní zařízení															
3113 Základní školy	114,3	22 182,7	-22 068,4	115,1	19 725,3	-19 610,2	115,9	19 968,5	-19 852,6	116,7	20 165,4	-20 048,7	117,5	20 395,3	-20 277,8
3114 Speciální základní školy															
3117 První stupeň základních škol		3 723,1	-3 723,1		3 812,4	-3 812,4		3 864,1	-3 864,1		3 905,4	-3 905,4		3 953,2	-3 953,2
3211 Činnost vysokých škol									-3 864,1			-3 905,4			-3 953,2
3231 Základní umělecké školy									-3 864,1			-3 905,4			-3 953,2
3299 Záležitosti vzdělávání j.n.	6 090,4	5 697,4	393,0	6 138,3	5 784,6	353,7	6 177,3	5 849,7	327,6	6 210,5	5 903,9	306,6	6 248,8	5 969,4	279,4
3311 Divadelní činnost		29 531,7	-29 531,7		30 986,8	-30 986,8		31 598,3	-31 598,3		32 115,4	-32 115,4		32 646,4	-32 646,4
3313 Filmová tvorba, distribuce, kina a shromažďování	905,8	10 455,3	-9 549,5		9 815,8	-9 815,8		9 994,0	-9 994,0		10 156,3	-10 156,3		10 322,9	-10 322,9

Odvětvové třídění (paragrafy) Výhled, ZM 29/2 z 3.12.2018	Výhled 2020			Výhled 2021			Výhled 2022			Výhled 2023			Výhled 2024		
	Příjmy	Výdaje	Saldo	Příjmy	Výdaje	Saldo	Příjmy	Výdaje	Saldo	Příjmy	Výdaje	Saldo	Příjmy	Výdaje	Saldo
3314 Činnosti knihovnické		16 492,2	-16 492,2		17 211,6	-17 211,6		17 563,2	-17 563,2		17 858,4	-17 858,4		18 159,4	-18 159,4
3319 Ostatní záležitosti kultury		1 201,3	-1 201,3		1 210,3	-1 210,3		1 218,4	-1 218,4		1 826,6	-1 826,6		1 839,1	-1 839,1
3322 Zachování a obnova kulturních památek	6 662,3	6 724,5	-62,2	6 759,4	6 810,8	-51,4	6 854,4	6 870,6	-16,2	6 955,1	6 918,0	37,1	7 057,2	6 973,7	83,5
3329 Ost.zál.ochr.památek a péče o kult.dědictví		291,9	-291,9		294,4	-294,4		296,9	-296,9		299,4	-299,4		301,9	-301,9
3341 Rozhlas a televize	1,0	2 756,1	-2 755,1	1,0	2 803,5	-2 802,5	1,0	2 851,7	-2 850,7	1,0	2 900,8	-2 899,8	1,0	2 950,7	-2 949,7
3349 Ost.záležit. sdělovacích prostředků															
3392 Zájmová činnost v kultuře		18 654,6	-18 654,6		19 296,8	-19 296,8		19 646,5	-19 646,5		19 896,0	-19 896,0		20 202,3	-20 202,3
3399 Ost.záležit. kultury, církví a sděl.prostř.	978,9	3 451,8	-2 472,9	996,4	3 472,6	-2 476,2	1 014,2	3 493,4	-2 479,2	1 032,3	3 514,3	-2 482,0	1 050,7	3 535,2	-2 484,5
3412 Sportovní zařízení v majetku obce	15 261,4	28 152,1	-12 890,7	2 930,6	16 358,3	-13 427,7	2 959,8	16 659,2	-13 699,4	2 976,0	16 895,0	-13 919,0	2 993,3	17 146,9	-14 153,6
3419 Ost.tělovýchovná činnost		9 468,8	-9 468,8		9 540,2	-9 540,2		9 608,6	-9 608,6		9 678,0	-9 678,0		9 747,4	-9 747,4
3421 Využití volného času dětí a mládeže		1 143,0	-1 143,0		1 177,8	-1 177,8		1 196,4	-1 196,4		1 211,9	-1 211,9		1 228,5	-1 228,5
3429 Ost.zájmová činnost a rekreace	31,4	190,6	-159,2	31,8	195,6	-163,8	32,2	198,4	-166,2	32,6	200,7	-168,1	33,0	203,6	-170,6
3522 Ostatní nemocnice															
3599 Ostatní činnost ve zdravotnictví															
3541 Prev.před drogami, alkoholem,nikotinem a jinými	29,0	28,4	0,6	29,5	28,6	0,9	30,0	28,8	1,2	30,5	29,0	1,5	31,0	29,2	1,8
3611 Podpora individ.bytové výstavby	84,4	9 029,6	-8 945,2	58,0	8 927,3	-8 869,3	35,6	9 095,4	-9 059,8	17,2	8 640,3	-8 623,1	5,0	8 097,4	-8 092,4
3612 Bytové hospodářství	34 826,5	29 675,0	5 151,5	35 221,0	30 019,6	5 201,4	35 454,1	30 281,8	5 172,3	35 598,3	30 457,1	5 141,2	35 200,2	30 090,2	5 110,0
3613 Nebytové hospodářství	17 488,9	11 395,1	6 093,8	17 730,7	11 542,0	6 188,7	17 960,0	11 681,6	6 278,4	18 183,2	11 801,1	6 382,1	18 423,5	11 939,2	6 484,3
3631 Veřejné osvětlení	90,0	6 447,0	-6 357,0	80,0	6 699,1	-6 619,1	70,0	6 839,1	-6 769,1	60,0	7 291,9	-7 231,9	50,0	7 448,5	-7 398,5
3632 Pohřebnictví	859,5	2 410,7	-1 551,2	872,0	2 448,3	-1 576,3	884,3	2 475,8	-1 591,5	897,4	2 500,1	-1 602,7	910,7	2 527,5	-1 616,8
3635 Územní plánování		167,1	-167,1		168,3	-168,3		169,5	-169,5		170,7	-170,7		172,0	-172,0
3636 Územní rozvoj		270,4	-270,4		274,2	-274,2		275,5	-275,5		276,8	-276,8		278,1	-278,1
3639 Komunální služby a územní rozvoj jinde nezařazené	4 479,9	10 385,0	-5 905,1	4 536,1	10 475,4	-5 939,3	4 591,5	10 563,9	-5 972,4	4 647,8	10 644,6	-5 996,8	4 704,8	10 727,9	-6 023,1
3716 Monitoring ochrany ovzduší		5,0	-5,0		5,0	-5,0		5,0	-5,0		5,0	-5,0		5,0	-5,0
3721 Sběr a svoz nebezpečných odpadů		258,4	-258,4		260,3	-260,3		262,2	-262,2		264,1	-264,1		266,0	-266,0
3722 Sběr a svoz komunálních odpadů		16 215,0	-16 215,0		16 325,8	-16 325,8		16 437,4	-16 437,4		16 591,8	-16 591,8		16 705,0	-16 705,0
3725 Využívání a zneškodňování komunálních odpadů															
3726 Využívání a zneškodňování ostatních odpadů	3 913,6	6 213,1	-2 299,5	3 984,1	6 263,7	-2 279,6	4 055,8	6 314,9	-2 259,1	4 128,8	6 366,4	-2 237,6	4 203,1	6 418,4	-2 215,3
3729 Ostatní nakládání s odpady		233,8	-233,8		235,5	-235,5		237,2	-237,2		239,0	-239,0		240,8	-240,8
3732 Dekont.půd a čištění spodní vody		81,8	-81,8		82,4	-82,4		83,0	-83,0		83,6	-83,6		84,2	-84,2
3741 Ochrana druhů a stanovišť		112,5	-112,5		113,3	-113,3		114,1	-114,1		114,9	-114,9		115,7	-115,7
3745 Péče o vzhled obcí a veřejnou zeleň		19 850,4	-19 850,4		20 136,3	-20 136,3		20 412,0	-20 412,0		20 691,5	-20 691,5		20 975,0	-20 975,0
3749 Ost.činn.k ochraně přírody a krajiny															
3751 Kontrukce a uplatnění protihlukových zař. (protihlukové stěny)															
3753 Monitoring ke zjišťování úrovně hluku a vibrací		31,1	-31,1		31,3	-31,3		31,5	-31,5		31,7	-31,7		31,9	-31,9
3769 Ost.správa v ochr.život.prostředí		113,8	-113,8		114,8	-114,8		115,8	-115,8		116,8	-116,8		117,8	-117,8
3792 Ekologická výchova a osvěta		73,6	-73,6		74,2	-74,2		74,8	-74,8		75,4	-75,4		76,0	-76,0
3900 Ost.činn.souvis.se služb.pro obyvatelstvo		329,6	-329,6		331,9	-331,9		334,3	-334,3		336,7	-336,7		339,1	-339,1

Odvětvové třídění (paragrafy)	Výhled 2020			Výhled 2021			Výhled 2022			Výhled 2023			Výhled 2024		
	Výhled, ZM 29/2 z 3.12.2018	Příjmy	Výdaje	Saldo	Příjmy	Výdaje	Saldo	Příjmy	Výdaje	Saldo	Příjmy	Výdaje	Saldo	Příjmy	Výdaje
3 - Služby pro obyvatelstvo	91 817,3	278 260,0	-186 442,7	79 484,0	267 966,6	-188 482,6	80 236,1	271 686,4	-191 450,3	80 887,4	275 199,6	-194 312,2	81 029,8	277 344,0	-196 314,2
4111 Starobní důchody															
4121 Nemocenské															
4131 Přídavek na dítě															
4136 Dávky pěstounské péče															
4171 Příspěvek na živobytí															
4172 Doplatek na bydlení															
4173 Mimořádná okamžitá pomoc															
4177 Mimoř. okamž. pomoc osobám ohrož. soc. vyloučení															
4179 Ost. dávky sociální pomoci															
4182 Příspěvek na zvláštní pomůcky															
4183 Příspěvek na úpravu a provoz bezbariérového bytu															
4184 Příspěvek na zakoupení, opravu a zvláštní úpravu															
4185 Příspěvek na provoz motorového vozidla															
4186 Příspěvek na individuální dopravu															
4193 Dávky a odšk. váleč. veteránům a perzekv. osobám															
4195 Příspěvek na péči															
4199 Ost. dávky povahy soc. zab. jinde nezařazené															
4311 Základní sociální poradenství															
4312 Odborné soc. poradenství															
4319 Ost. výdaje souvis. se soc. poradenstvím		935,9	-935,9		942,3	-942,3		948,7	-948,7		955,1	-955,1		961,5	-961,5
4322 Ústavy péče pro mládež															
4324 Zařízení pro děti vyžadující okamžitou pomoc															
4329 Ost. soc. péče a pomoc dětem a mládeži		11 722,4	-11 722,4		12 312,1	-12 312,1		12 592,9	-12 592,9		12 826,9	-12 826,9		13 062,6	-13 062,6
4333 Domovy-penzióny pro matky s dětmi		957,0	-957,0		964,0	-964,0		971,0	-971,0		978,0	-978,0		985,0	-985,0
4339 Ost. soc. péče a pomoc rodině a manželství	22,8	127,7	-104,9	23,2	133,2	-110,0	23,6	136,0	-112,4	24,0	138,4	-114,4	24,4	140,8	-116,4
4341 Soc. pomoc osobám v hmotné nouzi a občanům soc.		4,0	-4,0		4,0	-4,0		4,0	-4,0		4,0	-4,0		4,0	-4,0
4343 Soc. pomoc osobám v souvisl. s živel. pohr. nebo pož.															
4344 Sociální rehabilitace															
4349 Ost. soc. péče a pomoc ost. skupinám obyvatel		933,0	-933,0		978,1	-978,1		999,7	-999,7		1 017,8	-1 017,8		1 035,9	-1 035,9
4351 Osob. asistence, pečov. služba a podpora sam. bydlen.															
4357 Domovy		3 166,8	-3 166,8		3 298,9	-3 298,9		3 365,2	-3 365,2		3 420,7	-3 420,7		3 477,0	-3 477,0
4359 Ost. služby a činn. v oblasti soc. péče		1 999,8	-1 999,8		2 042,4	-2 042,4		2 067,4	-2 067,4		2 089,9	-2 089,9		2 112,4	-2 112,4
4399 Ost. zálež. soc. věcí a polit. zam.	52,2	52,2		52,6	52,6		53,0	53,0		53,4	53,4		53,8	53,8	
4 - Sociální věci a politika zaměstnanosti	75,0	19 898,8	-19 823,8	75,8	20 727,6	-20 651,8	76,6	21 137,9	-21 061,3	77,4	21 484,2	-21 406,8	78,2	21 833,0	-21 754,8
5299 Ost. zálež. civilní připravenosti na krizové stavy		218,3	-218,3		223,7	-223,7		226,5	-226,5		228,8	-228,8		231,6	-231,6
5311 Bezpečnost a veřejný pořádek	1 276,0	23 434,7	-22 158,7	1 255,7	24 194,8	-22 939,1	1 321,3	25 134,5	-23 813,2	1 344,6	25 596,1	-24 251,5	1 368,4	26 058,3	-24 689,9
5512 Požární ochr.- dobrovolná část	13,5	1 355,4	-1 341,9	13,6	1 396,0	-1 382,4	13,7	1 417,9	-1 404,2	13,8	1 436,2	-1 422,4	13,9	1 456,3	-1 442,4

Odvětvové třídění (paragrafy) Výhled, ZM 29/2 z 3.12.2018	Výhled 2020			Výhled 2021			Výhled 2022			Výhled 2023			Výhled 2024		
	Příjmy	Výdaje	Saldo	Příjmy	Výdaje	Saldo	Příjmy	Výdaje	Saldo	Příjmy	Výdaje	Saldo	Příjmy	Výdaje	Saldo
5599 Ost.záležit.požární ochrany a integr.záchran.systemů															
5 - Obrana, bezpečnost a právní ochrana	1 289,5	25 135,0	-23 845,5	1 269,3	25 942,0	-24 672,7	1 335,0	26 907,3	-25 572,3	1 358,4	27 390,4	-26 032,0	1 382,3	27 876,4	-26 494,1
6112 Zastupitelstva obcí		11 673,8	-11 673,8		11 735,5	-11 735,5		13 148,7	-13 148,7		12 026,6	-12 026,6		12 085,8	-12 085,8
6114 Volby do Parlamentu ČR					900,0	-900,0									
6115 Volby do zastupitelstev územ.samospr.celků		850,0	-850,0					1 100,0	-1 100,0		850,0	-850,0			
6117 Evropský parlament														900,0	-900,0
6118 Volba prezidenta republiky											900,0	-900,0			-900,0
6149 Ost.všeob.vnitř.správa jinde nezařazená												-900,0			-900,0
6171 Činnost místní správy	535,0	166 829,8	-166 294,8	543,6	174 192,2	-173 648,6	552,5	178 209,0	-177 656,5	561,4	180 701,5	-181 040,1	570,5	183 765,4	-184 094,9
6173 Místní referendum									-178 209,0			-181 601,5			-184 665,4
6310 Obecné příjmy a výdaje z finančních operací	5 289,0	5 995,6	-706,6	8 229,5	5 212,6	3 016,9	9 081,3	4 421,1	4 660,2	7 433,0	3 648,0	3 785,0	7 433,0	2 952,2	4 480,8
6320 Pojištění funkčně nespecifikované		2 950,7	-2 950,7		2 972,0	-2 972,0		2 993,4	-2 993,4		3 015,0	-3 015,0		3 036,7	-3 036,7
6399 Ostatní finanční operace		29 873,4	-29 873,4		29 877,2	-29 877,2		30 057,0	-30 057,0		30 240,0	-30 240,0		30 422,1	-30 422,1
6409 Ostatní činnosti j.n.		44 719,3	-44 719,3		42 731,4	-42 731,4		32 992,5	-32 992,5		33 193,6	-33 193,6		25 224,7	-25 224,7
6 - Všeobecná veřejná správa a služby	5 824,0	262 892,6	-257 068,6	8 773,1	267 620,9	-258 847,8	9 633,8	262 921,7	-253 288,0	7 994,4	264 574,7	-256 580,3	8 003,5	258 386,9	-250 383,4
x Bezparagrafové položky - daňové příjmy	444 617,1		444 617,1	452 573,4		452 573,4	458 736,9		458 736,9	464 619,5		464 619,5	471 809,5		471 809,5
x Bezparagrafové položky - nedaňové příjmy	8 939,1		8 939,1	8 863,2		8 863,2	9 053,7		9 053,7	8 617,0		8 617,0	8 086,3		8 086,3
x Bezparagrafové položky - dotace	72 066,9		72 066,9	70 402,2		70 402,2	71 407,4		71 407,4	72 816,9		72 816,9	72 733,2		72 733,2
Hospodářský výsledek	644 094,4	616 801,9	27 292,5	641 254,8	613 263,8	27 991,0	650 647,6	613 943,5	36 704,1	657 651,3	620 221,7	37 429,6	664 784,1	617 300,9	47 483,2
Financování	-27 292,5		-27 292,5	-27 991,0		-27 991,0	-36 704,1		-36 704,1	-37 429,6		-37 429,6	-47 483,2		-47 483,2

Druhé třídění (položky)

Druhé třídění (položky)		2020	2021	2022	2023	2024
Výhled, ZM 29/2 z 3.12.2018		Výhled	Výhled	Výhled	Výhled	Výhled
PŘÍJMY						
1111	Daň z př. fyz. osob placená plátcí	95 670,0	99 560,0	101 400,0	102 880,0	104 830,0
1112	Daň z př. fyz. osob placená poplatníky	1 310,0	1 320,0	1 330,0	1 340,0	1 350,0
1113	Daň z př. fyz. osob vybíraná srážkou	6 850,0	6 970,0	7 090,0	7 220,0	7 350,0
1121	Daň z příjmů právnických osob	71 000,0	71 040,0	71 540,0	72 040,0	73 300,0
1122	Daň z příjmů právnických osob za obce	24 940,0	25 060,0	25 190,0	25 320,0	25 450,0
1211	Daň z přidané hodnoty	176 190,0	179 540,0	182 670,0	185 860,0	189 120,0
1332	Poplatky za znečištění ovzduší	1,8	1,4	1,1	0,9	0,7
1334	Odvody za odnětí půdy ze zemědělského půdního fondu	81,9	83,4	84,9	86,4	88,0
1337	Poplatek za komunál.odpad (výběr dle zákona)					
1340	Poplatek za likvidaci komun.odpadu (dle OZV)	8 481,6	8 481,6	8 481,6	8 481,6	8 481,6
1341	Poplatek ze psů	400,0	400,0	400,0	400,0	400,0
1343	Popl. za užívání veřej. prostr	1 100,0	1 100,0	1 100,0	1 100,0	1 100,0
1345	Poplatek z ubytovací kapacity	200,0	200,0	200,0	200,0	200,0
1351	Odvod z loterií apod.her mimo VHP					
1353	Příjmy za zkoušky z odborné způsobilosti od žadatelů o řídičské oprávnění	1 287,6	1 310,8	1 334,4	1 358,4	1 382,9
1355	Odvod z VHP					
1359	Ost.odvody z vybraných činností a služeb jinde neuvedené					
1361	Správní poplatky	14 826,1	14 975,1	15 126,8	15 281,1	15 438,2
1381	Daň z hazardních her	14 062,0	14 315,0	14 572,0	14 835,0	15 102,0
1382	Zrušený odvod z loterií a pod. her					
1383	Zrušený odvod z výherních hracích přístrojů					
1511	Daň z nemovitých věcí	28 216,1	28 216,1	28 216,1	28 216,1	28 216,1
Daňové příjmy		444 617,1	452 573,4	458 736,9	464 619,5	471 809,5
2111	Poskytování služeb a výrobků	39 142,8	39 746,7	40 430,2	41 742,7	42 371,7
2112	Příjmy z prodeje zboží (již nakoupeného za účelem prodeje)					
2119	Ost.příjmy z vlastní činnosti	994,8	1 011,4	1 028,3	1 045,5	1 063,0
2122	Odvody příspěvkových organizací	1 981,0	1 981,0	1 981,0	1 981,0	1 981,0
2131	Příjmy z pronájmu pozemků	4 462,6	4 516,6	4 569,5	4 623,5	4 678,2
2132	Nájem ostatních nemovitostí	43 936,3	43 517,7	43 745,4	43 993,0	43 674,0
2133	Příjmy z pronájmu movitých věcí	247,1	247,1	247,1	247,1	247,1
2139	Ostatní příjmy z pronájmu majetku					
2141	Příjmy z úroků	249,4	245,5	241,9	242,2	230,0
2142	Př. z podílů na zisku a divid.	5 124,0	8 042,0	8 875,0	7 208,0	7 208,0
2143	Kursově rozdíly v příjmech					
2212	Sankční platby přijaté od jiných subjektů	17 313,4	5 042,5	5 133,2	5 225,6	5 319,7
2221	Přijaté vratky od jiných věř. rozpočtů					
2222	Ost.příjmy z fin.vypořád.min.let					
2223	Příjmy z fin. vypořád. min. let mezi věř.rozp.					
2226	Příjmy z fin. vypořád. min. let mezi obcemi					
2229	Ostatní přijaté vratky transferů					
2321	Přijaté neinvestiční dary	22,8	23,2	23,6	24,0	24,4
2322	Přijaté pojistné náhrady					
2324	Přijaté nekapitálové příspěvky a náhrady	4 252,2	4 328,3	4 405,6	4 484,3	4 564,5
2329	Ostatní nedaňové příjmy	39,6	40,3	41,0	41,7	42,4
2412	Spl. půjč.prostředků od podnik.nefin.subjektů - práv.os.					
2420	Spl. půjč.prostředků od obecně prosp.org. apod.subjektů					
2460	Spl. půjč.prostředků od obyvatelstva	8 939,1	8 863,2	9 053,7	8 617,0	8 086,3
Nedaňové příjmy		126 705,1	117 605,5	119 775,5	119 475,6	119 490,3
3111	Příjmy z prodeje pozemků	564,5	574,7	585,0	595,5	606,2
3112	Příjmy z prodeje ostatních nem. a jejich částí					
3113	Příjmy z prodeje ost. hmotného dlouhodobého majetku	140,8	99,0	142,8	143,8	144,9
3121	Přijaté dary na pořízení dlouhodobého majetku					
3122	Přijaté příspěvky na pořízení dlouhodobého majetku					
3202	Příjmy z prodeje majetkových podílů					

Druhové třídění (položky)	2020	2021	2022	2023	2024
Výhled, ZM 29/2 z 3.12.2018	Výhled	Výhled	Výhled	Výhled	Výhled
Kapitálové příjmy	705,3	673,7	727,8	739,3	751,1
4111 Neinvest. přijaté transfery z všeob.pokladní správy st.rozp.	850,0	900,0	1 100,0	1 750,0	900,0
4112 Neinv. přijaté transfery ze st.rozp. v rámci souhr.dot.vztahu	51 064,2	51 555,2	52 051,1	52 551,9	53 057,7
4113 Neinv. přijaté transfery ze státních fondů					
4116 Ost.neinv.přijaté transfery ze stát. rozpočtu	19 664,8	17 454,7	17 759,5	18 013,6	18 269,4
4118 Neinvestiční převody z Národního fondu					
4119 Ost.neinv.přijaté transfery od rozp.ústřední úrovně					
4121 Neinv. přijaté transfery od obcí	487,9	492,3	496,8	501,4	506,1
4122 Neinv. přijaté transfery od krajů					
4123 Ost.neinv. přijaté transfery od rozp.územ.úrovně					
4129 Ost.neinv. přijaté transfery od rozp.územ.úrovně					
4132 Přev.ost.vlastních fondů					
4133 Převody z vlastních rezervních fondů (jiných než org.složek státu)					
4151 Neinv.transfery od cizích států					
4152 Neinv.transfery od mezinár.institucí					
4159 Ost.neinv. přijaté transfery ze zahraničí					
4160 Neinv. přijaté transfery ze st.fin.aktiv					
4211 Invest. přijaté transfery z všeob.pokladní správy st.rozp.					
4216 Ost.inv. přijaté transfery ze stát. rozp.					
4219 Ost.inv. přijaté transfery od veřejných rozp.ústřední úrovně					
4221 Invest. přijaté transfery od obcí					
4222 Invest. přijaté transfery od krajů					
4223 Invest. přijaté transfery od regionálních rad					
4232 Invest. přijaté transfery od mezinár.institucí					
4233 Invest.dot. od Evropské unie					
4240 Inv. přijaté transfery ze st.fin.aktiv					
Přijaté dotace	72 066,9	70 402,2	71 407,4	72 816,9	72 733,2

VÝDAJE					
5011 Platy zaměstnanců v pracovním poměru vyjma zam.na služeb.místech	123 302,2	129 671,2	132 691,0	135 207,4	137 720,9
5019 Ostatní platy	92,3	93,0	93,7	94,4	995,1
5021 Ostatní osobní výdaje	4 447,2	4 528,5	4 751,0	5 422,3	3 693,6
5023 Odměny členů zastupitelstev obcí a krajů	4 566,0	4 588,0	5 614,0	4 762,0	4 785,0
5024 Odstupné	174,1	183,2	187,5	191,1	194,7
5027 Náležit. osob vykonávajících vojenská cvičení a další vojenskou službu					
5029 Ostatní platby za provedenou práci jinde nezařazené	111,4	116,6	118,8	121,0	123,2
5031 Povinné pojistné na soc. zab. a přísp. na politiku zaměstnanosti	32 426,7	34 029,2	35 043,0	35 461,2	36 097,5
5032 Povinné pojistné na veřejné zdravotní pojištění	11 673,6	12 250,5	12 615,4	12 766,1	12 995,1
5038 Povinné pojistné na úrazové pojištění	482,0	506,7	518,5	528,3	538,1
5039 Ost.povinné pojistné plac. zaměstnav.	29,4	31,2	31,9	32,6	33,3
5131 Potraviny	15,8	15,9	16,0	16,1	16,2
5132 Ochranné pomůcky	116,2	116,9	117,6	118,3	119,0
5134 Prádlo, oděv, obuv	333,1	335,6	338,1	340,6	343,1
5136 Knihy, učební pomůcky a tisk	242,1	243,9	245,7	247,5	249,3
5137 Drobný hm.dlouhodobý majetek	3 853,0	3 880,8	4 358,8	3 936,9	3 965,3
5139 Nákup materiálu jinde nezařazené	3 880,5	3 908,2	3 936,1	3 964,5	3 993,3
5141 Úroky vlastní	5 406,6	4 619,4	3 823,6	3 046,2	2 346,0
5142 Kursové rozdíly ve výdajích					
5144 Poplatky dluhové služby					
5149 Ost.úroky a ost.finanční výdaje					
5151 Studená voda	7 292,6	7 558,3	7 824,0	7 971,5	8 129,0
5152 Teplo	8 359,9	8 276,2	8 329,4	8 365,6	8 421,2
5153 Plyn	2 005,0	2 228,9	2 296,4	2 342,5	2 412,9
5154 Elektrická energie	8 929,9	9 502,3	9 784,2	10 333,1	10 637,9
5156 Pohonné hmoty a maziva	821,0	827,0	833,0	839,1	845,2
5157 Teplá voda	1 790,7	1 772,7	1 784,1	1 791,9	1 803,8
5161 Služby pošt	1 490,3	1 501,1	1 511,9	1 522,8	1 533,8
5162 Služby telekomunikací a radiokom.	1 047,1	1 054,7	1 062,3	1 070,0	1 077,7

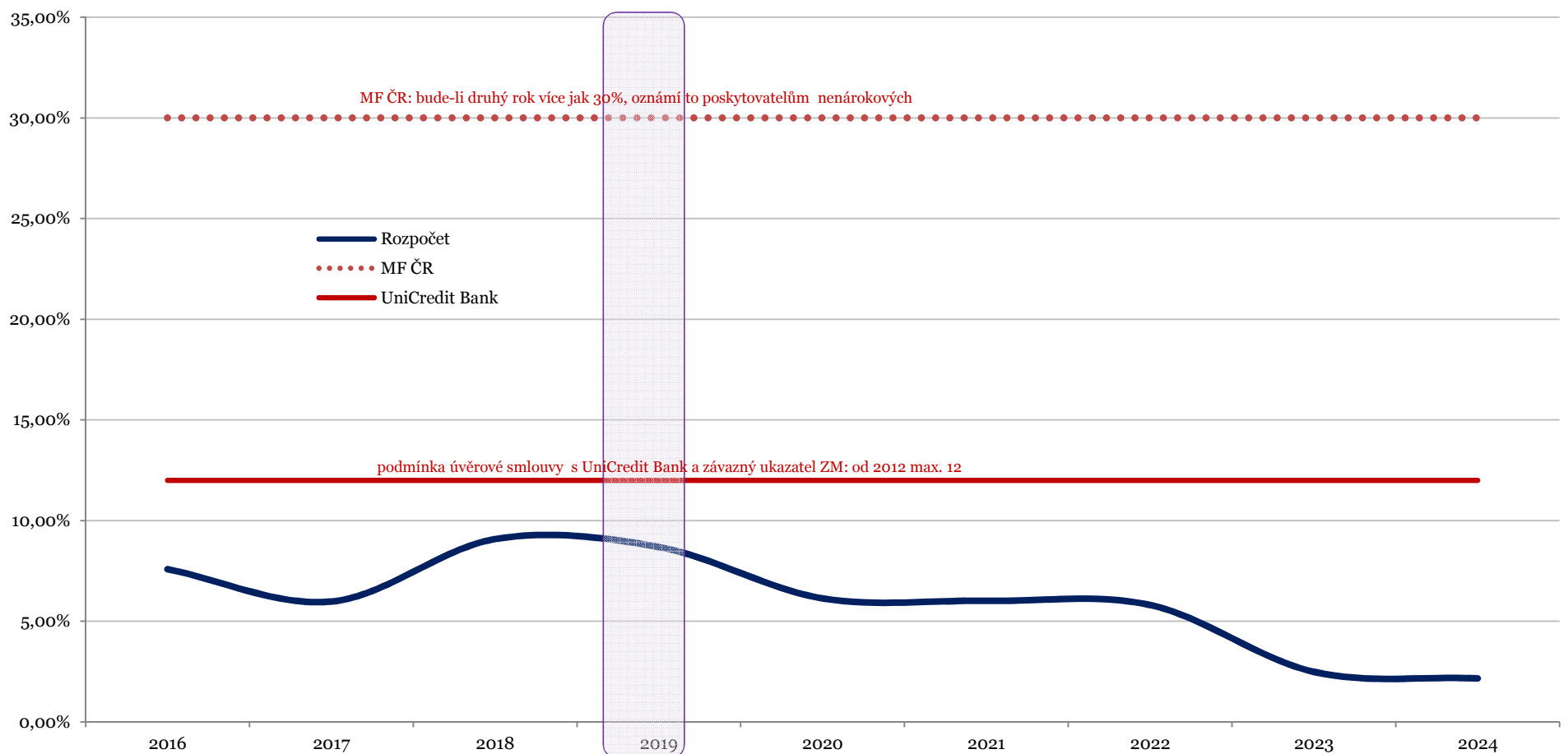
Druhové třídění (položky)		2020	2021	2022	2023	2024
Výhled, ZM 29/2 z 3.12.2018		Výhled	Výhled	Výhled	Výhled	Výhled
5163	Služby peněžních ústavů	3 455,1	3 479,9	3 504,8	3 529,9	3 555,2
5164	Nájemné	3 056,6	3 095,8	3 134,3	3 215,5	3 255,4
5165	Nájemné za půdu	36,5	37,2	37,9	38,6	39,3
5166	Konzultační, poradenské a právní služby	2 151,9	2 167,4	2 182,9	2 198,6	2 214,6
5167	Služby školení a vzdělávání	1 948,6	1 962,6	1 976,7	1 990,8	2 005,1
5168	Služby zpracování dat	3 981,9	3 786,0	3 813,2	3 840,7	3 868,4
5169	Nákup ostatních služeb	80 216,4	77 954,8	78 661,6	79 940,0	80 710,6
5171	Opravy a udržování	48 546,5	36 568,1	36 728,8	36 894,2	37 061,1
5172	Programové vybavení	682,7	687,7	692,7	697,7	702,8
5173	Cestovné (tuzemské i zahraniční)	912,1	918,5	924,9	931,4	937,9
5175	Pohoštění	1 051,3	1 057,1	1 064,4	1 072,0	1 079,8
5176	Účastnické poplatky na konference	142,9	143,8	144,7	145,7	146,7
5178	Nájemné za nájem s právem koupě	74,5	75,0	75,5	76,0	76,5
5179	Ostatní nákupy jinde nezařazené	777,1	781,4	785,9	790,4	794,9
5192	Poskyt. neinvest. příspěvky a náhrady (část)	844,8	846,9	849,0	851,1	283,1
5193	Výdaje na dopravní územní obslužnost	2 446,0	2 490,0	2 535,0	2 581,0	2 627,0
5194	Věcné dary	588,5	593,1	597,7	602,3	606,9
5212	Neinv.transfery podnik.subjektům-fyz.os.					
5213	Neinv.transfery nefinančním podnik.subj. - práv. os.					
5221	Neinv.transfery obecně prosp.organizacím	984,8	992,2	999,6	1 007,0	1 014,4
5222	Neinv.transfery spolkům	23 635,9	23 863,0	24 083,1	24 304,2	24 526,3
5223	Neinv.transfery církvím a náboženským společnostem	18,6	18,7	18,8	18,9	19,0
5229	Ost.neinv.transfery nezisk.a pod.organiz.	228,0	230,0	232,0	234,0	236,0
5321	Neinv.transfery obcím					
5323	Neinv.transfery krajům	5 545,4	5 617,7	5 691,0	5 765,2	5 840,5
5329	Ost.neinv.dotace veř.rozp.územní úrovň	126,3	126,3	126,3	126,3	126,3
5331	Neinvest. přísp. zřízeným přísp. org.	116 048,4	119 551,6	121 650,2	123 346,6	125 186,5
5332	Neinv.transfery vysokým školám					
5333	Neinv.transf.školským práv.os.zřízeným státem, krajem a obcemi					
5336	Neinv. transfery. zřízeným přísp. org.					
5339	Neinv.transfery cizím přísp.org.					
5361	Nákup kolků	73,7	74,2	74,7	75,2	75,7
5362	Platby daní a poplatků státnímu rozpočtu	6 043,7	5 933,4	5 989,2	6 047,8	6 106,2
5364	Vratky veř.rozp.ústřední úrovň transferů poskytnutých v min.rozp.období					
5410	Sociální dávky					
5424	Náhrady mezd v době nemoci	1 208,0	1 267,1	1 305,4	1 320,2	1 343,7
5429	Ost.náhrady placené obyvatelstvu	65,0	65,4	65,8	66,2	66,6
5492	Dary obyvatelstvu	717,2	717,8	718,4	719,0	719,6
5493	Účel.neinv.transfery nepodnikajícím fyzickým osobám					
5499	Ost.neinvest. transfery obyvatelstvu	2 170,5	2 480,5	2 483,3	2 539,6	2 542,5
5660	Neinvest.půjčené prostředky obyvatelstvu	9 023,5	8 921,2	9 089,3	8 634,2	8 091,3
5901	Nespecifikované rezervy	11 224,0	11 216,0	11 377,0	11 478,0	11 609,0
Běžné výdaje		576 536,1	575 306,0	585 421,5	591 587,5	596 690,1
6111	Programové vybavení					
6112	Ocenitelná práva					
6113	Nehm.výsledky výzkumné a obdobné činnosti					
6119	Ost.nákup dlouhod.nehm.maj.					
6121	Budovy, haly a stavby	2 326,1	2 387,5	2 398,9	2 410,3	2 421,8
6122	Stroje, přístroje a zařízení					
6123	Dopravní prostředky	1 543,1	1 164,7	1 564,3	1 575,9	1 587,6
6125	Výpočetní technika	1 512,6	1 523,5	1 534,5	1 545,5	1 556,6
6127	Kulturní předměty	149,9	119,0	152,1	121,2	154,3
6130	Pozemky	1 249,1	1 258,1	1 267,2	1 276,3	1 285,5
6142	Nadlimitní věcná břemena					
6202	Nákup majetkových podílů					
6313	Inv.transfery nefinančním podnik.subjektům - práv.os.					
6321	Inv.transfery obecně prosp.organizacím					

Druhové třídění (položky)	2020	2021	2022	2023	2024
Výhled, ZM 29/2 z 3.12.2018	Výhled	Výhled	Výhled	Výhled	Výhled
6322 Inv.transfery spolkům					
6323 Inv.transf. církvím a náboženským společn.					
6329 Ost.inv.transfery nezisk. a pod. organizacím					
6331 Invest.transfery státnímu rozpočtu					
6341 Investiční transfery obcím					
6342 Investiční transfery krajům					
6349 Ost.invest.transfery veř.rozpočtům územní úrovně					
6351 Invest. transfery zřízeným přísp.org.					
6356 Jiné inv.transf.zřiz.přísp.org.(získané od jiných veř.rozp.)					
6359 Inv.přísp. ost. přísp. org.					
6371 Účelové inv.transfery nepodnikajícím fyz.os.					
6379 Ost.invest.transfery obyvatelstvu					
6413 Inv.půjčené prostř.nefin.podni.subj.-práv.os.					
6419 Ost.inv.půjčené prostředky podnik.subjektům					
6422 Inv.půjčené prostředky občanským sdružením					
6429 Ost.inv.půjčené prostř. neziskovým apod.org.					
6441 Inv.půjčené prostředky obcím					
6451 Invest. půjčené prostředky zřízeným příspěvkovým organizacím					
6459 Inv. půjčené prostředky ostatním přísp.organizacím					
6460 Inv.půjčené prostředky obyvatelstvu					
6901 Rezervy kapitálových výdajů	33 485,0	31 505,0	21 605,0	21 705,0	13 605,0
Kapitálové výdaje	40 265,8	37 957,8	28 522,0	28 634,2	20 610,8
FINANCOVÁNÍ					
8114 Uhrazené splátky krátkod.půjčených prostředků					
8115 Zm. stavu krátk.prostř.na BÚ	-24 681,9	4 619,6	-4 093,5	-4 819,0	-6 052,6
8117 Aktiv.krátk.oper.řiz.likvid.-příjmy	30 000,0				
8123 Dlouhodobé přijaté půjčené prostředky					
8124 Uhrazené splátky dlouhodob.půjč.prostředků	-32 710,6	-32 710,6	-32 710,6	-12 710,6	-11 530,6
8127 Aktiv.dlouh.operace řízení likvidity-příjmy					
8128 Aktiv.dlouh.operace řízení likvidity-výdaje					
8901 Operace z peněžních účtů organizace nemající char.příjmů a výdajů vládní	100,0	100,0	100,0	100,0	100,0
8902 Nerealizované kurzové rozdíly					
Financování	-27 292,5	-27 991,0	-36 704,1	-37 429,6	-47 483,2
CELKEM - PŘÍJMY	644 094,4	641 254,8	650 647,6	657 651,3	664 784,1
- VÝDAJE	616 801,9	613 263,8	613 943,5	620 221,7	617 300,9
- FINANCOVÁNÍ	-27 292,5	-27 991,0	-36 704,1	-37 429,6	-47 483,2

Ukazatel dluhové služby

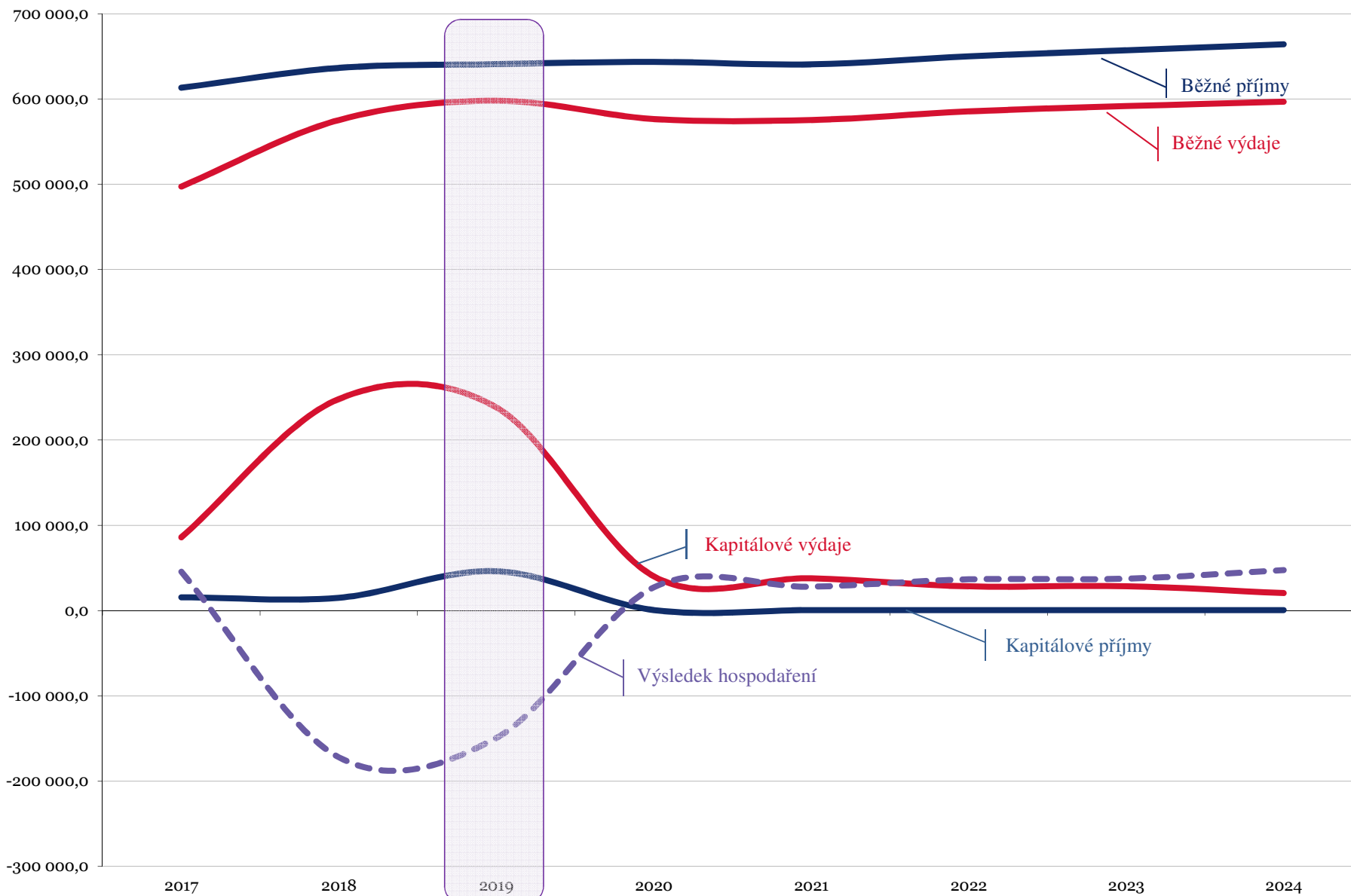
Ukazatel dluhové služby		2020	2021	2022	2023	2024	2019	2018	2017
Výhled, ZM 29/2 z 3.12.2018	Jednotka	Výhled	Výhled	Výhled	Výhled	Výhled	Rozpočet	Rozpočet	Prosinec
1 daňové příjmy (po konsolidaci)	třída 1	444 617,1	452 573,4	458 736,9	464 619,5	471 809,5	435 061,4	430 774,7	409 739,9
2 nedaňové příjmy (po konsolidaci)	třída 2	126 705,1	117 605,5	119 775,5	119 475,6	119 490,3	155 181,6	123 529,0	122 648,5
3 přijaté dotace - finanční vztah	položka 4112 + 4212	51 064,2	51 555,2	52 051,1	52 551,9	53 057,7	50 101,5	47 575,7	45 265,5
4 dluhová základna	ř. 1 + ř. 2 + ř. 3	622 386,4	621 734,1	630 563,5	636 647,0	644 357,5	640 344,5	601 879,4	577 653,9
5 úroky	položka 5141	5 406,6	4 619,4	3 823,6	3 046,2	2 346,0	4 661,5	3 690,0	3 570,7
6 splátky jistin a dluhopisů	položky 8xx2 a 8xx4	32 710,6	32 710,6	32 710,6	12 710,6	11 530,6	50 890,6	50 892,6	30 892,6
7 splátky leasingu	položka 5178	74,5	75,0	75,5	76,0	76,5	73,9	73,9	73,8
8 dluhová služba	ř. 5 + ř. 6 + ř. 7	38 191,7	37 405,0	36 609,7	15 832,8	13 953,1	55 626,0	54 656,5	34 537,2
9 Ukazatel dluhové služby	ř. 8 děleno ř. 4	6,14%	6,02%	5,81%	2,49%	2,17%	8,69%	9,08%	5,98%

Výpočet není pro obce povinný, ale provádí ho MF ČR pro své potřeby. V případě, že přesáhne 30 %, vyzve obec k vysvětlení. Výklad Ministerstva financí ČR, čj. 124/54 463/2004 – ref. ing. R. Kotrba (platí od května 2



Výhled2024

Běžný a kapitálový rozpočet



Rozpočtový výhled přepočtený na 1 obyvatele města


Rozpočtový výhled přepočtený na 1 obyvatele města Výhled, ZM 29/2 z 3.12.2018	2020	2021	2022	2023	2024
Jednotka	Výhled	Výhled	Výhled	Výhled	Výhled
PŘÍJMY					
Sdílené daně	13 899,58	14 193,00	14 414,75	14 625,01	14 886,75
Ostatní daně	3 706,23	3 727,86	3 750,17	3 772,85	3 795,81
Nedaňové příjmy celkem	5 017,23	4 656,91	4 742,83	4 730,96	4 731,54
Kapitálové příjmy	27,93	26,68	28,82	29,27	29,74
Dotace	2 853,68	2 787,76	2 827,57	2 883,38	2 880,07
PŘÍJEM NA 1 OBYVATELE CELKEM	25 504,65	25 392,21	25 764,14	26 041,47	26 323,91
VÝDAJE					
Zemědělství a lesní hospodářství	41,95	42,25	42,56	42,87	43,17
Průmysl a ostatní odvětví hospodářství	1 140,26	1 154,17	1 165,38	1 176,44	1 187,83
Služby pro obyvatelstvo	10 906,97	10 497,87	10 644,06	10 782,19	10 865,98
Sociální věci a politika zaměstnanosti	787,95	820,77	837,01	850,72	864,54
Obrana, bezpečnost a právní ochrana	964,72	1 011,88	1 034,50	1 053,39	1 072,40
Všeobecná veřejná správa a služby	8 543,20	8 809,72	9 007,32	9 065,38	9 133,94
Kapitálové výdaje	1 594,43	1 503,04	1 129,40	1 133,85	816,14
Ostatní výdaje a rezervy	444,44	444,13	450,50	454,50	459,69
VÝDEJ NA 1 OBYVATELE CELKEM	24 423,93	24 283,83	24 310,74	24 559,35	24 443,69
FINANCOVÁNÍ					
Změna stavu krátkodobých pen. prostředků	-977,35	182,93	-162,09	-190,82	-239,67
Dlouhodobé přijaté půjčky	0,00	0,00	0,00	0,00	0,00
Uhrazené splátky dlouhodobých půjček	-1 295,26	-1 295,26	-1 295,26	-503,31	-456,59
Změna stavu dlouhod.pen.prostředků (CP)	1 191,89	3,96	3,96	-787,99	-1 183,97
FINANCOVÁNÍ NA 1 OBYVATELE CELKEM	-1 080,72	-1 108,38	-1 453,40	-1 482,13	-1 880,22
REKAPITULACE					
Příjmy na 1 obyvatele	25 504,65	25 392,21	25 764,14	26 041,47	26 323,91
Výdaje na 1 obyvatele	24 423,93	24 283,83	24 310,74	24 559,35	24 443,69
Financování na 1 obyvatele	-1 080,72	-1 108,38	-1 453,40	-1 482,13	-1 880,22

2019	2018	2017
Rozpočet	Rozpočet	Prosinec
PŘÍJMY		
13 544,39	13 240,28	11 925,57
3 683,04	3 817,40	4 299,18
6 144,83	4 891,46	4 856,60
1 830,34	118,79	205,58
2 003,04	3 729,78	3 614,54
27 205,64	25 797,72	24 901,47
VÝDAJE		
41,63	41,92	51,52
1 459,91	1 568,84	1 397,02
11 247,54	11 717,88	10 294,47
824,17	825,68	720,91
901,08	904,94	627,37
8 758,99	7 715,52	6 601,20
9 440,70	9 825,71	3 404,09
442,75	3,96	0,00
33 116,78	32 604,44	23 096,57
FINANCOVÁNÍ		
1 982,68	7 234,09	-2 184,96
0,00	1 583,91	2 375,86
-2 015,15	-2 015,23	-1 223,28
5 943,61	3,96	-772,53
5 911,14	6 806,72	-1 804,90
REKAPITULACE		
27 205,64	25 797,72	24 901,47
33 116,78	32 604,44	23 096,57
5 911,14	6 806,72	-1 804,90

Rozhodnutí státu a vývoj celé společnosti

Rozhodnutí státu a vývoj celé společnosti		2020	2021	2022	2023	2024	2019	2018	2017	Zdroj	Správce
Výhled, ZM 29/2 z 3.12.2018	Jednotka	Výhled	Výhled	Výhled	Výhled	Výhled	Rozpočet	Rozpočet	Prosinec		
EKONOMIKA (ceny vč. aktuální sazby DPH)											
Hrubý domácí produkt ČR (proti min.roku)	%	2,70%	2,40%	2,20%	2,20%	2,20%	3,10%	3,20%	4,30%	MF ČR 4/2018	EKO
Počet pracovních dnů	dny	252	253	253	251	253	252	250	250	Plánovací kalen	EKO
Průměrná míra inflace / inflační cíl	%	1,90%	1,80%	1,80%	1,80%	1,80%	2,30%	2,20%	2,50%	MF ČR 4/2018	EKO
sazby ČNB: 3M PRIBOR (platná k 1.1. daného období)	%	2,20%	2,50%	2,75%	3,00%	3,00%	1,70%	0,90%	0,50%	ČNB 5/2018	EKO
Počet obyvatel ČR (ke konci roku)	osoby	10 635 000	10 645 000	10 650 000	10 650 000	10 650 000	10 623 000	10 610 000	10 579 000	MF ČR 4/2018	EKO
Nezaměstnanost v ČR (průměrná) - metoda VŠPS	%	2,60%	3,50%	4,00%	4,50%	4,50%	2,30%	2,30%	2,90%	MF ČR 4/2018	EKO
Průměrná hrubá měsíční nominální mzda k 31.12. ("průměrná")	%	36 200,00	38 100,00	39 000,00	39 750,00	40 500,00	34 400,00	31 900,00	29 496,00	ČSÚ (skutečnos	EKO
změna proti předcházejícímu období	%	5,23%	5,25%	2,36%	1,92%	1,89%	7,84%	8,15%	6,98%	MF ČR 4/2018	EKO
Energie Voda (vodné + stočné)	Kč/m ³	85,22	88,32	91,43	93,15	94,99	82,11	79,01	75,90	SVK, a.s.	SMM
Teplota dálkové (cena na předávací stanici)	Kč/GJ	627,90	621,61	625,60	628,33	632,50	620,36	611,16	605,28	CTZ, s.r.o.	EKO
Plyn: cena za odběr	Kč/MWh	786,50	877,25	903,87	922,02	949,85	695,75	605,00	462,22		SMM
stálá platba (služby)	Kč/měsíc	580,80	605,00	623,15	635,25	653,40	562,65	544,50	538,45	RWE, a.s.	SMM
Elektrika - běžný provoz: dodávka (tarif C 25d a C 26d)	Kč/MWh	1 452,00	1 573,00	1 621,40	1 657,70	1 707,31	1 331,00	1 210,00	896,61		SMM
distribuce+ost.poplatky	Kč/MWh	3 872,00	4 114,00	4 235,00	4 319,70	4 446,75	3 690,50	3 509,00	3 327,50		SMM
stálá platba	Kč/měsíc	235,95	248,05	255,79	261,36	269,23	223,85	211,75	199,65	E.ON, a.s.	SMM
- veř.osvětlení dodávka (tarif C62)	Kč/MWh	1 119,25	1 179,75	1 214,84	1 240,25	1 276,55	1 058,75	998,25	619,52		SMM
distribuce+ost.poplatky	Kč/MWh	3 872,00	4 114,00	4 235,00	4 319,70	4 446,75	3 690,50	3 509,00	3 327,50		SMM
stálá platba	Kč/měsíc	520,30	544,50	559,50	1 485,88	1 529,44	490,05	459,80	429,55	E.ON, a.s.	SMM
DOTACE PRO UHERSKÉ HRADIŠTĚ											
Přísp.na výkon státní správy - základ	tis. Kč	49 095,2	49 586,2	50 082,1	50 582,9	51 088,7	48 132,5	45 840,5	44 917,5		EKO
- vydávání občan.průkazů (kontakt.n)	tis. Kč	1 389,0	1 389,0	1 389,0	1 389,0	1 389,0	1 389,0	1 322,9			DSA
- opatrovnictví	tis. Kč	580,0	580,0	580,0	580,0	580,0	580,0	377,0	348,0		OSS
Příspěvek státu na financování voleb											
volby do Parlamentu ČR (po 4 letech), § 6114 nebo a) § 6115	tis. Kč		900,0						700,0		PO
volby do Senátu (po 6 letech)	tis. Kč										PO
volby do zastupitelstev krajů (po 4 letech), § 6115	tis. Kč	850,0			850,0						PO
volby do zastupitelstva obcí (po 4 letech), § 6115	tis. Kč			1 100,0				800,0			PO
volby prezidenta republiky (po 5 letech), § 6118	tis. Kč				900,0			700,0			PO
volby do Evropský parlament (po 5 letech); § 6117	tis. Kč					900,0	850,0				PO

Rozhodnutí státu a vývoj celé společnosti		2020	2021	2022	2023	2024	2019	2018	2017	Zdroj	Správce
Výhled, ZM 29/2 z 3.12.2018		Výhled	Výhled	Výhled	Výhled	Výhled	Rozpočet	Rozpočet	Prosinec		
Jednotka											
DANĚ a POVINNÉ POJIŠTĚNÍ											
Zdravotní pojištění celkem	%	13,5%	13,5%	13,5%	13,5%	13,5%	13,5%	13,5%	13,5%	§2, 592/1992	PO
- zaměstnavatel	podíl	2/3	2/3	2/3	2/3	2/3	2/3	2/3	2/3	§9, 48/1997	PO
- zaměstnanec	podíl	1/3	1/3	1/3	1/3	1/3	1/3	1/3	1/3	§9, 48/1997	PO
DPH: základní sazba	%	21,0%	21,0%	21,0%	21,0%	21,0%	21,0%	21,0%	21,0%	§47, 235/200	EKO
1.snížená sazba	%	15,0%	15,0%	15,0%	15,0%	15,0%	15,0%	15,0%	15,0%	§47/ 235/200	EKO
2.snížená sazba	%	10,0%	10,0%	10,0%	10,0%	10,0%	10,0%	10,0%	10,0%	§47/235/200	EKO
Právnícké osoby - daň z příjmů (podíl UH na daních)	%	19,0%	19,0%	19,0%	19,0%	19,0%	19,0%	19,0%	19,0%	§21, 586/199	EKO
- pojistné na soc. zab. (>50 zaměstnanců)	%	25,00%	25,00%	25,00%	25,00%	25,00%	25,00%	25,00%	25,00%	§7, odst.1) 58	x
z toho důchodové	%	21,5%	21,5%	21,5%	21,5%	21,5%	21,5%	21,5%	21,5%	§7, odst.1) 589/	PO
nemocenské	%	2,3%	2,3%	2,3%	2,3%	2,3%	2,3%	2,3%	2,3%	§7, odst.1) 589/	PO
st.politika zaměstnanosti	%	1,2%	1,2%	1,2%	1,2%	1,2%	1,2%	1,2%	1,2%	§7, odst.1) 589/	PO
- pojistné na veřejné zdravotní pojištění	%	9,00%	9,00%	9,00%	9,00%	9,00%	9,00%	9,00%	9,00%	§9 odst.2, 48/19	EKO
- úrazové pojištění zaměstnanců (povinné)	%	0,42%	0,42%	0,42%	0,42%	0,42%	0,42%	0,42%	0,42%	125/1992, příloha	PO
Fyzické osoby (závislá činnost) - daň z příjmů (podíl UH na daních)	%	15,0%	15,0%	15,0%	15,0%	15,0%	15,0%	15,0%	15,0%	§16, 586/199	EKO
- sociální pojištění	%	6,5%	6,5%	6,5%	6,5%	6,5%	6,5%	6,5%	6,5%	§7, odst.1b) 589/	EKO
- zdravotní pojištění	%	4,50%	4,50%	4,50%	4,50%	4,50%	4,50%	4,50%	4,50%	§9 odst.2, 48/19	x
Daň z nabytí nemovitých věcí	%	4,0%	4,0%	4,0%	4,0%	4,0%	4,0%	4,0%	4,0%	§26, 340/201	EKO
Daň darovací - město UH (poskytnutí i přijetí)	%	0,0%	0,0%	0,0%	0,0%	0,0%	0,0%	0,0%	0,0%	§ 17a, 19b 58	EKO
Odvod z loterií (tombola na plese města)	%	20,0%	20,0%	20,0%	20,0%	20,0%	20,0%	20,0%	20,0%	§ 41c, 202/19	EKO



Obecný vývoj města

Obecný vývoj města		2020	2021	2022	2023	2024
Výhled, ZM 29/2 z 3.12.2018	Jednotka	Výhled	Výhled	Výhled	Výhled	Výhled

2019	2018	2017	Správce
Rozpočet	Rozpočet	Prosinec	

A - Počet obyvatel města k 31.prosinci						
Jarošov	obyvatelé	2 313	2 313	2 313	2 313	2 313
Míkovice	obyvatelé	870	870	870	870	870
Vésky	obyvatelé	586	586	586	586	586
Sady	obyvatelé	1 321	1 321	1 321	1 321	1 321
Mařatice	obyvatelé	7 072	7 072	7 072	7 072	7 072
UH střed: Štěpnice a Mojmír	obyvatelé	4 688	4 688	4 688	4 688	4 688
Rybárny	obyvatelé	272	272	272	272	272
ostatní	obyvatelé	8 404	8 404	8 404	8 404	8 404
Počet obyvatel města celkem - dle MěÚ (evidence obyvatel)	obyvatelé	25 254	25 254	25 254	25 254	25 254
- dle ČSÚ (pro RUD)*		25 215	25 215	25 215	25 215	25 215

2 313	2 313	2 313	DSA
870	870	870	DSA
586	586	586	DSA
1 321	1 321	1 321	DSA
7 072	7 072	7 072	DSA
4 688	4 688	4 688	DSA
272	272	272	DSA
8 404	8 404	8 404	DSA
25 254	25 254	25 254	DSA
25 246	25 287	25 246	odkaz

*) pro Rozpočtové určení daní jsou rozhodující údaje Českého statistického úřadu, který údaje zjišťuje jen na základě výsledků sčítání lidu. Tyto údaje jsou upravovány o počty narozených a zemřelých dle hlášení matričních úřadů a také o počty přistěhovalých a vystěhovalých přebíraných z MV ČR. Do počtu obyvatel se zahrnují i cizinci s tzv. dlouhodobým pobytem, tj. s pobytem na základě víza nad 90 dnů.

B - Věková struktura obyvatel města						
Děti: do 1 roku	osoba	233	233	233	233	233
od 1 do 3 let ("jesle")	osoba	485	485	485	485	485
od 3 do 6 let ("mateřská škola")	osoba	740	740	740	740	740
od 6 do 15 let ("základní škola")	osoba	2 271	2 271	2 271	2 271	2 271
od 15 do 18 let ("střední škola" a "učiliště")	osoba	704	704	704	704	704
Dospělí od 18 do 70 let	osoba	17 327	17 327	17 327	17 327	17 327
70 let a více	osoba	3 494	3 494	3 494	3 494	3 494
CELKEM	osoba	25 254	25 254	25 254	25 254	25 254

233	233	233	DSA
485	485	485	DSA
740	758	719	DSA
2 271	2 264	2 047	DSA
704	702	532	DSA
17 327	17 318	17 744	dopočet
3 494	3 494	3 494	DSA
25 254	25 254	25 254	odkaz

Obecný vývoj města		2020	2021	2022	2023	2024
Výhled, ZM 29/2 z 3.12.2018		Výhled	Výhled	Výhled	Výhled	Výhled

2019	2018	2017	Správce
Rozpočet	Rozpočet	Prosinec	

C - Ostatní statistické údaje						
Počet obyvatel - v působnosti matiky	osoba	27 566	27 566	27 566	27 566	27 566
- v působnosti pověřeného obecního úřadu	osoba	91 229	91 229	91 229	91 229	91 229
- v působnosti stavebního úřadu	osoba	31 740	31 740	31 740	31 740	31 740
Nezaměstnanost v UH	procento	3,90%	5,25%	6,00%	6,75%	6,75%
Počet zaměstnanců pracujících na území města	osoba	17 903	17 903	17 903	17 903	17 903
Ø výnos z poplatků na jednu osobu - stavební úřad	Kč/osoba	83,00	83,00	83,00	83,00	83,00
- živnostenský úřad	Kč/osoba	9,50	9,50	9,50	9,50	9,50
- matika	Kč/osoba	8,00	8,00	8,00	8,00	8,00
- pasy, OP, ověřování,..	Kč/osoba	31,00	31,00	31,00	31,00	31,00
Počet evidovaných psů	kusy	1 350	1 350	1 350	1 350	1 350
Ø počet povolených VHP-výher.hracích přístrojů (město)	kusy	0	0	0	0	0
Ø počet povolených THZ-tech.herních zařízení (stát)	kusy	170	170	170	170	170
Cestovní ruch - počet využitých lůžek k ubytování	kusy	50 000	50 000	50 000	50 000	50 000
- počet lázeňských hostů	osoba					
- počet rekreatů	osoba					

27 566	27 566	27 566	DSA
91 229	91 229	91 229	DSA
31 740	31 740	31 740	SŽP
3,45%	3,45%	4,35%	ÚMA
17 903	17 903	17 903	ÚMA
83,00	83,00	98,00	SŽP
9,50	9,50	9,50	ŽO
8,00	8,00	8,00	DSA
31,00	31,00	31,00	DSA
1 350	1 350	1 350	EKO
0	0	15	EKO
170	170	170	EKO
50 000	50 000	48 000	EKO
			EKO
			EKO



Charakteristika řízení města

Charakteristika řízení města		2020	2021	2022	2023	2024
Výhled, ZM 29/2 z 3.12.2018	Jednotka	Výhled	Výhled	Výhled	Výhled	Výhled
PERSONÁLNÍ ZALEŽITOSTI						
Počet členů Zastupitelstva města	osoby	27	27	27	27	27
Počet členů Rady města	osoby	9	9	9	9	9
Počet místostarostů - uvolněných	osoby	2	2	2	2	2
- neuvolněných	osoby	1	1	1	1	1
Počet uvolněných radních	osoby	0	0	0	0	0
Počet výborů a komisí	ks	29	29	29	29	29
Počet členů ve výborech a komisích	osoby	280	280	280	280	280
z toho počet členů Majetkové komise	osoby	11	11	11	11	11
Městský úřad celkem (schválená tabulková místa)	osoby	244	244	244	244	244
z toho úředníci - samospráva	osoby	105	105	105	105	105
- státní správa	osoby	113	113	113	113	113
provozní pracovníci (řidiči, údržba, úklid, veř.služba)	osoby	26	26	26	26	26
Městská policie (schválená tabulková místa)	osoby	30	30	30	30	30
Náhrady mezd v době nemoci z celk.mezd	%	1,00%	1,00%	1,00%	1,00%	1,00%
Náhrada výdělků neuvolněného člena ZM (bez pracovního poměru)	Kč/hod.	443,00	467,00	478,00	487,00	496,00
- koef. z Ø hrubé mzdy ČR k 30.6.	procento	206,8%	206,8%	206,8%	206,8%	206,8%

2019	2018	2017	Správce
Rozpočet	Rozpočet	Prosinec	
27	27	27	OSI
9	9	9	OSI
2	1	1	OSI
1	1	1	OSI
0	1	1	OSI
29	30	30	OSI
280	197	197	OSI
11	9	9	OSI
244	244	241	odkaz
105	105	105	odkaz
113	113	110	odkaz
26	26	26	odkaz
30	30	30	odkaz
1,00%	1,00%	1,00%	PO
421,00	391,00	357,00	odkaz
206,8%	206,8%	204,0%	odkaz

MEZIROČNÍ ZMĚNA TEMPA RŮSTU ROZPOČTU MĚSTA						
Běžné příjmy - vliv průměrné míry inflace	%	1,90%	1,80%	1,80%	1,80%	1,80%
- rozhodnutí orgánů města	%					
Celkem běžné příjmy - změna růstu celkem	%	1,90%	1,80%	1,80%	1,80%	1,80%
Běžné výdaje - vliv DPH - základní sazba	%	0,00%	0,00%	0,00%	0,00%	0,00%
- rozhodnutí orgánů města	%	0,76%	0,72%	0,72%	0,72%	0,72%
Celkem běžné výdaje - změna růstu celkem	%	0,76%	0,72%	0,72%	0,72%	0,72%
Výdaje se sníženou sazbou DPH - vliv změny sazby	%	0,00%	0,00%	0,00%	0,00%	0,00%
- rozhodnutí orgánů města	%	0,76%	0,72%	0,72%	0,72%	0,72%
Výdaje se sníženou sazbou DPH (mimo energie, tj.jen odpady)	%	0,76%	0,72%	0,72%	0,72%	0,72%
Změna poplatků za parkování	procento				5,0%	
Útlum vybraných činností (snížení o) ¹⁾	procento	20,0%	20,0%	20,0%	20,0%	20,0%

2,30%	2,20%	2,50%	EKO
2,30%	2,20%	2,50%	
0,00%	0,00%	0,00%	
0,92%	1,10%	1,25%	EKO
0,92%	1,10%	1,25%	
0,00%	0,00%	0,00%	
0,92%	1,10%	1,25%	EKO
0,92%	1,10%	1,25%	
5,0%			SMM
20,0%	20,0%	10,0%	SŽP

1) popl. za znečišťování, škodlivé látky apod.

REZERVY - z běžných vlastních příjmů (tř.1-3)						
Naléhavé situace (živelní, ekolog., ...) - viz. Usnesení ZM 283/2002 z	procento	0,50%	0,50%	0,50%	0,50%	0,50%
Rozpisová na neočekávané výdaje města	procento	1,00%	1,00%	1,00%	1,00%	1,00%
Příspěvkové organizace - spolufinancování projektů a další neočekávané	procento	0,20%	0,20%	0,20%	0,20%	0,20%

0,50%	0,50%	1,00%	EKO
1,00%	1,00%	1,50%	EKO
0,20%	0,20%	0,20%	EKO

Charakteristika řízení města		2020	2021	2022	2023	2024
Výhled, ZM 29/2 z 3.12.2018		Výhled	Výhled	Výhled	Výhled	Výhled
Jednotka						

2019	2018	2017	Správce
Rozpočet	Rozpočet	Prosinec	

Založené a řízené právnické osoby města

A - bez právní subjektivity (ORGANIZAČNÍ SLOŽKY)						
Jednotka sboru dobrovolných hasičů	počet o.s.	5	5	5	5	5
	zaměstnanci	5	5	5	5	5

5	5	5	odkaz
5	5	5	ÚKS

B - s právní subjektivitou						
Příspěvkové organizace	počet p.o.	15	15	15	15	15
Obecně prospěšné společnosti	počet o.p.s.	2	2	2	2	2
Obchodní společnosti	počet fy	6	6	6	6	6

15	15	15	odkaz
2	2	2	odkaz
6	6	5	odkaz


Charakteristika řízení města		2020	2021	2022	2023	2024
Výhled, ZM 29/2 z 3.12.2018		Výhled	Výhled	Výhled	Výhled	Výhled
Jednotka						

Komise RM a výbory ZM

Název	Částka na činnost (zejména občerstvení)	2020	2021	2022	2023	2024
Kontrolní výbor	tis. Kč	1,3	1,3	1,3	1,3	1,3
Finanční výbor	tis. Kč	1,3	1,3	1,3	1,3	1,3
Komise architektury a regenerace MPZ	tis. Kč	1,3	1,3	1,3	1,3	1,3
Komise pro bydlení	tis. Kč	1,3	1,3	1,3	1,3	1,3
Komise finanční	tis. Kč	1,3	1,3	1,3	1,3	1,3
Komise kulturní, cestovního ruchu a prezentace města	tis. Kč	1,3	1,3	1,3	1,3	1,3
Komise pro nakládání s majetkem města	tis. Kč	4,0	4,0	4,0	4,0	4,0
Komise pro rozvoj města a strategické plánování	tis. Kč	1,3	1,3	1,3	1,3	1,3
Komise sociální a zdravotní	tis. Kč	0,8	0,8	0,8	0,8	0,8
Komise sportovní	tis. Kč	1,3	1,3	1,3	1,3	1,3
Komise pro vzdělávání	tis. Kč	1,3	1,3	1,3	1,3	1,3
Komise životního prostředí	tis. Kč	1,3	1,3	1,3	1,3	1,3
Komise pro dopravu	tis. Kč	1,3	1,3	1,3	1,3	1,3
Komise pro informační a komunikační technologie	tis. Kč	1,3	1,3	1,3	1,3	1,3
Místní komise Jarošov	tis. Kč	1,3	1,3	1,3	1,3	1,3
Místní komise Mařatice	tis. Kč	1,3	1,3	1,3	1,3	1,3
Místní komise Míkovice	tis. Kč	1,3	1,3	1,3	1,3	1,3
Místní komise Sady	tis. Kč	1,3	1,3	1,3	1,3	1,3
Místní komise Vésky	tis. Kč	1,3	1,3	1,3	1,3	1,3
Místní komise Štěpnice	tis. Kč	1,3	1,3	1,3	1,3	1,3
Místní komise Rybárny	tis. Kč	1,3	1,3	1,3	1,3	1,3
Hlavní inventarizační komise	tis. Kč	0,5	0,5	0,5	0,5	0,5
Škodní komise	tis. Kč	0,5	0,5	0,5	0,5	0,5
Komise pro poskytování půjček z Fondu rozvoje bydlení	tis. Kč	0,3	0,3	0,3	0,3	0,3
Komise pro poskytování dotací z Fondu soc.pomoci a prevence	tis. Kč	0,3	0,3	0,3	0,3	0,3
Názvoslovná komise	tis. Kč	0,5	0,5	0,5	0,5	0,5
Komise pro Cenu Vladimíra Boučka	tis. Kč	1,3	1,3	1,3	1,3	1,3
Komise pro Cenu města Uherské Hradiště	tis. Kč	1,3	1,3	1,3	1,3	1,3
Komise státní památkové péče	tis. Kč	0,5	0,5	0,5	0,5	0,5
Komise cestovního ruchu a prezentace města (do 10/2018)	tis. Kč					
CELKEM	tis. Kč	34,7	34,7	34,7	34,7	34,7

2019	2018	2017	Správce
Rozpočet	Rozpočet	Prosinec	

			tajemník
1,3	1,2	1,2	ÚIA
1,3	1,2	1,2	EKO
1,3	1,2	1,2	ÚMA
1,3	1,2	1,2	SMM
1,3	1,2	1,2	EKO
1,3	1,2	1,2	KŠS
4,0	3,6	3,6	SMM
1,3	1,2	1,2	ÚMA
0,8	0,7	0,7	OSS
1,3	1,2	1,2	KŠS
1,3	1,2	1,2	KŠS
1,3	1,2	1,2	SMM
1,3	1,2	1,2	SMM
1,3	1,2	1,2	OSI
1,3	1,2	1,2	SŽP
1,3	1,2	1,2	KŠS
1,3	1,2	1,2	SMM
1,3	1,2	1,2	EKO
1,3	1,2	1,2	SŽP
1,3	1,2	1,2	ÚKS
1,3	1,2	1,2	DSA
0,5	0,4	0,4	EKO
0,5	0,4	0,4	EKO
0,3	0,2	0,2	EKO
0,3	0,2	0,2	OSS
0,5	0,4	0,4	ÚMA
1,3	1,2	1,2	KŠS
1,3	1,2	1,2	ÚKS
0,5	0,4	0,4	SŽP
	1,2	1,2	
34,7	32,7	32,7	



Rožpočtové určení výnosu daní a přirážky k daním

Rožpočtové určení výnosu daní a přirážky k daním	2020	2021	2022	2023	2024
Výhled, ZM 29/2 z 3.12.2018	Výhled	Výhled	Výhled	Výhled	Výhled

2019	2018	2017		
Rožpočet	Rožpočet	Prosinec	Správce	

STATNÍ ROŽPOČET - daňový výnos za ČR, na němž se podílí obce

1111 - daň z příjmu FO ze záv.činn.a fčních požitků	tis. Kč	213 400 000,0				
1112 - daň z příjmu FO ostatní	tis. Kč					
1113 - daň z příjmu FO dle zvl. sazby (OSVČ)	tis. Kč					
1121 - daň z příjmu právnické osoby	tis. Kč	196 300 000,0				
1211 - daň z přidané hodnoty	tis. Kč	420 000 000,0				

203 300 000,0	190 000 000,0			EKO
				EKO
				EKO
188 500 000,0	181 900 000,0			EKO
406 000 000,0	390 800 000,0			EKO

Rožpočtové určení daní (z.č. 243/2000 Sb.)

1111 - c) daň z příjmu FO ze záv.činn.a fčních požitků	%	23,58%	23,58%	23,58%	23,58%	23,58%
- i) daň z provozovny	%	1,50%	1,50%	1,50%	1,50%	1,50%
- zaměstnanost (UH/ČR) - podíl z celkové daně	%					
1112 - e) daň z příjmu FO ostatní	%	23,58%	23,58%	23,58%	23,58%	23,58%
- g) podíl daně z příjmů FO s bydlištěm v UH	%					
1113 - d) daň z příjmu FO dle zvl. sazby (OSVČ) - z c	%	23,58%	23,58%	23,58%	23,58%	23,58%
1121 - f) daň z příjmu právnické osoby	%	23,58%	23,58%	23,58%	23,58%	23,58%
1122 - h) daň z příjmu obce	%	100,00%	100,00%	100,00%	100,00%	100,00%
1211 - b) daň z přidané hodnoty	%	23,58%	23,58%	23,58%	23,58%	23,58%
1511 - a) daň z nemovitostí	%	100,00%	100,00%	100,00%	100,00%	100,00%

23,58%	23,58%	23,58%	EKO
1,50%	1,50%	1,50%	EKO
			EKO
23,58%	23,58%	23,58%	EKO
		0,00%	EKO
23,58%	23,58%	23,58%	EKO
23,58%	23,58%	23,58%	EKO
100,00%	100,00%	100,00%	EKO
23,58%	23,58%	21,40%	EKO
100,00%	100,00%	100,00%	EKO

Změna výnosu daní přerozdělovaných celostátně

1111 - c) daň z příjmu FO ze záv.činn.a fčních požitků	%					
- změna průměrné mzdy	%	5,23%	5,25%	2,36%	1,92%	1,89%
- vliv změny nezaměstnanosti	%	-0,31%	-0,92%	-0,52%	-0,52%	
- vliv změny sazby pro výpočet daně	%					
1112 - e) daň z příjmu FO ostatní	%	1,90%	1,80%	1,80%	1,80%	1,80%
1113 - d) daň z příjmu FO dle zvl. sazby (OSVČ) - z c	%	1,90%	1,80%	1,80%	1,80%	1,80%
1121 - f) daň z příjmu právnické osoby						
- vliv změny HDP ČR	80%	2,16%	1,92%	1,76%	1,76%	1,76%
- vliv snížení nezaměstnanosti	50%					
- vliv zvýšení nezaměstnanosti	200%	-0,61%	-1,85%	-1,04%	-1,04%	
- vliv změny sazby pro výpočet daně	60%					
1211 - b) daň z přidané hodnoty						
- vliv změny HDP ČR	80%	2,16%	1,92%	1,76%	1,76%	1,76%
- vliv změny zákl.sazby pro výpočet daně	%					
- vliv změny 1.sníž.sazby pro výpočet daně	%					
- vliv změny 2.sníž.sazby pro výpočet daně	%					

			EKO
7,84%	8,15%	6,98%	x
	0,62%	1,15%	x
-8,00%			x
2,30%	2,20%	2,50%	EKO
2,30%	2,20%	2,50%	EKO
			EKO
2,48%	2,56%	3,44%	EKO
	0,31%	0,57%	EKO
			EKO
			EKO
2,48%	2,56%	3,44%	EKO
			EKO
			EKO
			EKO

Rozpočtové určení výnosu daní a přírážky k daním		2020	2021	2022	2023	2024
Výhled, ZM 29/2 z 3.12.2018		Výhled	Výhled	Výhled	Výhled	Výhled
Jednotka:						

2019	2018	2017	Správce
Rozpočet	Rozpočet	Prosinec	

Procento podílu na celostátním výnosu daní (skladba dle ukazatelů)						
Katastrální území - celá ČR	ha ²	7 667 306,6050	7 667 306,6050	7 667 306,6050	7 667 306,6050	7 667 306,6050
- UH	ha ²	2 125,6959	2 125,6959	2 125,6959	2 125,6959	2 125,6959
- váha ukazatele	%	3,00%	3,00%	3,00%	3,00%	3,00%
Podíl ukazatele Katastr.území (k 1.1.předch.roku)	%	0,000832%	0,000832%	0,000832%	0,000832%	0,000832%
Počet obyvatel - celá ČR	obyv.	10 610 000	10 623 000	10 635 000	10 645 000	10 650 000
- UH (1.1. předch.roku)*	obyv.	25 215	25 215	25 215	25 215	25 215
- váha ukazatele	%	10,00%	10,00%	10,00%	10,00%	10,00%
Podíl ukazatele Počet obyvatel (k 1.1.předch.roku)	%	0,023765%	0,023736%	0,023709%	0,023687%	0,023676%
Počet žáků MŠ+ZŠ - celá ČR	obyv.	1 245 043	1 245 043	1 245 043	1 245 043	1 245 043
- UH	obyv.	3 448	3 448	3 448	3 448	3 448
- váha ukazatele	%	9,00%	9,00%	9,00%	9,00%	9,00%
Podíl ukazatele žáků (k 1.1.předch.roku)	%	0,024924%	0,024924%	0,024924%	0,024924%	0,024924%
Násobek postup.přechodů - celá ČR	násobek	17 691 100,00	17 691 100,00	17 691 100,00	17 691 100,00	17 691 100,00
- UH	násobek	28 887,14	28 887,14	28 887,14	28 887,14	28 887,14
- váha ukazatele	%	78,00%	78,00%	78,00%	78,00%	78,00%
Podíl ukaz.Násobek postupných přechodů	%	0,127363%	0,127363%	0,127363%	0,127363%	0,127363%
Procento podílu UH na celostátním výnosu daní		0,176885%	0,176856%	0,176829%	0,176807%	0,176796%
počet zaměstnanců - celá ČR	osoby	5 406 922	5 406 922	5 406 922	5 406 922	5 406 922
- UH	osoby	20 081	20 081	20 081	20 081	20 081
Podíl na rozdělení 1,5 % DPFO (nepočítá se do výše uveden	%	0,37139%	0,37139%	0,37139%	0,37139%	0,37139%

7 667 306,6050	7 667 500,0821	7 667 232,4605	EKO
2 125,6959	2 125,6963	2 125,6959	odkaz
3,00%	3,00%	3,00%	EKO
0,000832%	0,000832%	0,000832%	
10 610 055	10 578 820	10 553 843	EKO
25 215	25 246	25 287	EKO
10,00%	10,00%	10,00%	EKO
0,023765%	0,023865%	0,023960%	
1 245 043	1 227 324	1 205 847	odkaz
3 462	3 370	3 297	odkaz
9,00%	9,00%	7,00%	EKO
0,025026%	0,024712%	0,019139%	
17 691 100,00	17 609 400,00	17 565 200,00	EKO
28 887,14	28 922,87	28 970,11	EKO
78,00%	78,00%	80,00%	EKO
0,127363%	0,128112%	0,131943%	
0,176986%	0,177521%	0,175874%	
5 406 922	5 242 520	5 066 487	EKO
20 081	19 448	19 614	EKO
0,37139%	0,37097%	0,38713%	

Změna výnosu daní v působnosti města UH						
1111 - i) daň z provozovny	%	2,00%	2,00%	2,00%	2,00%	2,00%
1112 - g) daň z příjmu u OSVČ s bydlištěm v UH	%					
1122 - h) daň z příjmu obce	%	0,50%	0,50%	0,50%	0,50%	0,50%
1511 - a) daň z nemovitostí	%					

2,00%	2,00%	2,00%	EKO
		0,00%	
0,50%	0,50%	0,50%	
	-2,00%	0,20%	odkaz

Rozpočtové určení výnosu daní a přírážky k daním		2020	2021	2022	2023	2024
Výhled, ZM 29/2 z 3.12.2018		Výhled	Výhled	Výhled	Výhled	Výhled

2019	2018	2017	Správce
Rozpočet	Rozpočet	Prosinec	

Daňový výnos města UH						
1111 - c) daň z příjmu FO ze záv.činn.a fčních požitků	tis. Kč	85 780,0	89 470,0	91 110,0	92 380,0	94 120,0
- i) daň z provozovny	tis. Kč	9 890,0	10 090,0	10 290,0	10 500,0	10 710,0
1112 - e) daň z příjmu FO ostatní	tis. Kč	1 310,0	1 320,0	1 330,0	1 340,0	1 350,0
- g) - podíl daně z příjmů FO s bydlištěm	tis. Kč					
1113 - d) daň z příjmu FO dle zvl. sazby (OSVČ) - z celkové výnosy	tis. Kč	6 850,0	6 970,0	7 090,0	7 220,0	7 350,0
1121 - f) daň z příjmu právnické osoby	tis. Kč	71 000,0	71 040,0	71 540,0	72 040,0	73 300,0
1122 - h) daň z příjmu obce	tis. Kč	24 940,0	25 060,0	25 190,0	25 320,0	25 450,0
1211 - b) daň z přidané hodnoty	tis. Kč	176 190,0	179 540,0	182 670,0	185 860,0	189 120,0
1511 - a) daň z nemovitostí	tis. Kč	28 216,1	28 216,1	28 216,1	28 216,1	28 216,1
Celkový daňový výnos (mimo daň UH)	tis. Kč	379 236,1	386 646,1	392 246,1	397 556,1	404 166,1
Výnos na 1 obyv.UH - sdílené daně	Kč/obyv.	13 900 Kč	14 193 Kč	14 415 Kč	14 625 Kč	14 887 Kč
- daň z nemovitostí	Kč/obyv.	1 117 Kč	1 117 Kč	1 117 Kč	1 117 Kč	1 117 Kč
- daň příjmů UH	Kč/obyv.	988 Kč	992 Kč	997 Kč	1 003 Kč	1 008 Kč

81 800,0	80 140,0	69 735,9	
9 700,0	10 350,0	9 400,2	
1 300,0	1 290,0	1 897,4	
		131,3	
6 730,0	6 570,0	6 619,1	
69 960,0	68 150,0	70 483,3	
24 820,0	25 488,3	29 008,1	
172 560,0	167 870,0	142 901,1	
28 216,1	28 216,1	27 782,1	
370 266,1	362 586,1	328 950,4	
13 544 Kč	13 240 Kč	11 926 Kč	x
1 117 Kč	1 117 Kč	1 100 Kč	x
983 Kč	1 009 Kč	1 149 Kč	x

*) pro Rozpočtové určení daní jsou rozhodující údaje Českého statistického úřadu, který údaje zjišťuje jen na základě výsledků sčítání lidu. Tyto údaje jsou upravovány o počty narozených a zemřelých dle hlášení matričních úřadů a také o počty přistěhovaných a vystěhovaných přebíraných z MV ČR. Do počtu obyvatel se zahrnují i cizinci s tzv. dlouhodobým pobytem, tj. s pobytem na základě víza nad 90 dnů.



Místní poplatky (z.č. 565/1990 Sb.)

Místní poplatky (z.č. 565/1990 Sb.)		2020	2021	2022	2023	2024	2019	2018	2017	Správce
Výhled, ZM 29/2 z 3.12.2018	Jednotka	Výhled	Výhled	Výhled	Výhled	Výhled	Rozpočet	Rozpočet	Prosinec	
A - uplatňované místní poplatky										
a) ze psů	až 1 500,-Kč/pes/rok	296,00	296,00	296,00	296,00	296,00	296,00	296,00	296,00	EKO
c) za užívání veř.prostranství (průměrná sazba za zábor)	až 10 Kč/m ² ; spec.záb.100 Kč/m ²	5,25	5,25	5,25	5,25	5,25	5,25	5,25	5,25	SŽP
e) z ubytovací kapacity	6,-Kč/využitě lůžko/den	4,00	4,00	4,00	4,00	4,00	4,00	4,00	4,00	EKO
g) za komunální odpad: shromažďování, sběr, třídění, odvoz (skut.nákl.min.roku)	až 250,-Kč/osoba/rok	250,00	250,00	250,00	250,00	250,00	250,00	250,00	250,00	EKO
	až 750,-Kč/osoba/rok	250,00	250,00	250,00	250,00	250,00	250,00	250,00	250,00	EKO
sleva: dítě narozené v daném roce	sleva celkové sazby [%]	-100%	-100%	-100%	-100%	-100%	-100%	-100%	-100%	ZM
dítě 1 až 18 let věku	sleva celkové sazby [%]	-100%	-100%	-100%	-100%	-100%	-100%	-100%	-100%	ZM
senior od 70 let výše	sleva celkové sazby [%]	-100%	-100%	-100%	-100%	-100%	-100%	-100%	-100%	ZM
osvobození a úlevy dle zákona	podíl z celkových předpisů	-2,1%	-2,1%	-2,1%	-2,1%	-2,1%	-2,1%	-2,1%	-2,1%	EKO
B - neuplatňované místní poplatky										
b) za lázeňský nebo rekreační pobyt	až 15,- Kč/osoba/den									EKO
d) ze vstupného	až 20% vybraného vstupného									EKO
f) za povol.vjezdu motor.vozidlem do vybraných míst	až 200 Kč/den (do 2017 20 Kč/den)									EKO
h) za zhodnocení stavebního pozemku (infrastruktura)	až rozdíl Kč/m ² s TI a bez TI									EKO

pozn.:

- §11, z.č. 565/1991 Sb. říká, že **nebudou-li poplatky zaplacený včas** nebo ve správné výši, **vyměří** obecní úřad poplatek **platebním výměrem** ... Včas nezaplacené nebo neodvedené poplatky nebo část těchto poplatků **může** obecní úřad **zvýšit až na trojnásobek**; toto zvýšení je příslušenstvím poplatku.
- město UH zvyšuje pozdní úhradu na dvojnásobek



Kapitálové příjmy (prodej majetku města)

Kapitálové příjmy (prodej majetku města)		2020	2021	2022	2023	2024
Výhled, ZM 29/2 z 3.12.2018	Jednotka	Výhled	Výhled	Výhled	Výhled	Výhled

Stavby						
byty	kusy					
prodejní cena bytu	tis.Kč/byt	673,0	685,0	697,0	710,0	723,0
byty celkem	tis. Kč					
<i>pozn.: počet základních bytů, zůstávajících v majetku města</i>	<i>kusy</i>	<i>656</i>	<i>656</i>	<i>656</i>	<i>656</i>	<i>656</i>

Pozemky						
pozemky PZ Průmyslová	m ²					
- prodejní cena pozemku	Kč/m ²	525	530	535	550	560
PZ Průmyslová	tis. Kč					
dosud nespécifikované pozemky	m ²	1 000	1 000	1 000	1 000	1 000
- průměrná prodejní cena pozemku	Kč/m ²	564,5	574,7	585,0	595,5	606,2
nespécifikované pozemky	tis. Kč	564,5	574,7	585,0	595,5	606,2

Kapitálové příjmy celkem	tis. Kč	564,5	574,7	585,0	595,5	606,2
---------------------------------	----------------	--------------	--------------	--------------	--------------	--------------

2019	2018	2017	Správce
Rozpočet	Rozpočet	Prosinec	

			x
660,0	645,0	631,0	SMM
656	656	656	

			SMM
			SMM
1 000	1 000	1 000	SMM
554,0	541,5	529,8	SMM
554,0	541,5	529,8	

554,0	541,5	529,8	
--------------	--------------	--------------	--

Kapitálové výdaje města

Kapitálové výdaje města		2020	2021	2022	2023	2024
Výhled, ZM 29/2 z 3.12.2018	Jednotka	Výhled	Výhled	Výhled	Výhled	Výhled

CELKOVÉ OBJEMY NAVRŽENÉ DO ROZPOČTU						
(I) Příprava na rozvoj města	tis. Kč	4 798,1	4 821,9	4 845,8	4 869,8	4 894,0
(II) Investice na zajištění provozu města	tis. Kč	3 955,6	3 607,2	4 500,9	4 042,6	4 098,5
(III) Investiční akce s víceletým financováním (schválené z toho dotace)	tis. Kč	8 015,0	8 015,0	8 015,0	8 015,0	8 015,0
(IV) Rezerva na spolufin. dotační akcí a náklady na n	tis. Kč	13 390,0	13 490,0	13 590,0	13 690,0	13 790,0
(V) ostatní akce k realizaci ze Zásobníku: celkem	tis. Kč	12 080,0	10 000,0			
z toho dotace	tis. Kč					-8 200,0
CELKEM investiční výdaje Rozpočt. výhledu	tis. Kč	42 238,7	39 934,1	30 951,7	30 617,4	30 797,5
z toho: dotace	tis. Kč					-8 200,0
podíl města	tis. Kč	42 238,7	39 934,1	30 951,7	30 617,4	22 597,5

2019	2018	2017	Správce
Rozpočet	Rozpočet	Prosinec	
4 773,2	4 991,0	5 041,0	odkaz
3 516,3	4 311,3	3 444,1	odkaz
169 918,9	76 114,3	37 544,3	odkaz
-26 576,5	-1 090,0		odkaz
16 790,0	13 170,0	12 920,0	odkaz
44 750,0	64 301,0		
239 748,4	162 887,6	58 949,4	
-26 576,5	-1 090,0		
213 171,9	161 797,6	58 949,4	

(I) Příprava na rozvoj města						
Program Regenerace MPZ*	tis. Kč	1 500,0	1 500,0	1 500,0	1 500,0	1 500,0
Studie, záměry a plány města (běžný výdaj)	tis. Kč	472,9	476,3	479,7	483,2	486,7
PD na rozvojové programy ÚMA	tis. Kč	305,1	307,3	309,5	311,7	313,9
PD na drobné činnosti v dopravě	tis. Kč	305,1	307,3	309,5	311,7	313,9
PD na drobné investice	tis. Kč	508,4	512,1	515,8	519,5	523,2
Metropol.sít' - shodné s příjmy z nájmu	tis. Kč	457,5	460,8	464,1	467,4	470,8
Výkupy pozemků	tis. Kč	1 249,1	1 258,1	1 267,2	1 276,3	1 285,5
Celkem	tis. Kč	4 798,1	4 821,9	4 845,8	4 869,8	4 894,0

1 500,0	1 750,0	1 820,0	ÚMA
469,3	465,0	465,0	ÚMA
302,8	300,0	300,0	ÚMA
302,8	300,0	300,0	SMM
504,6	500,0	500,0	OIN
454,0	447,6	441,0	odkaz
1 239,7	1 228,4	1 215,0	SMM
4 773,2	4 991,0	5 041,0	

*stejnou částku poskytne také stát (podíl města je povinný)

(II) Investice na zajištění provozu města						
Vodovod,kanalizace,ČOV - dle zákona	tis. Kč	750,0	800,0	800,0	800,0	800,0
Vozový parku MěÚ (obměna 2 aut/rok; MěÚ má 12 aut)	tis. Kč	771,1	776,7	782,3	787,9	793,6
- prodej starých vozidel (11% ceny obměny)	tis. Kč	-84,8	-85,4	-86,1	-86,7	-87,3
Vozový park JSDH (obměna; mají 6 aut celkem)	tis. Kč	386,0	388,0	391,0	394,0	397,0
- prodej starých vozidel (3,5% ceny obměny)	tis. Kč	-13,5	-13,6	-13,7	-13,8	-13,9
Vozový park MP (obměna; MP má celkem 3 auta)	tis. Kč	386,0		391,0	394,0	397,0
- prodej starých vozidel (11% ceny obměny)	tis. Kč	-42,5		-43,0	-43,3	-43,7
Výpočetní technika (obměna po 4 letech)	tis. Kč	1 512,6	1 523,5	1 534,5	1 545,5	1 556,6
Technika pro nové volební období (pro členy ZM na 4 ro	tis. Kč			450,0		
Aquapark (od 2016 není nájem = obměna technologií z rozpočtu p.o.)						
Nákup uměleckých děl	tis. Kč	97,6	98,3	99,0	99,7	100,4
Charitat.akce-dražby uměleckých předmětů	tis. Kč	20,3	20,7	21,1	21,5	21,9
Malířské sympozium - nákup uměleckých děl městem	dle statusu	32,0		32,0		32,0
Slovácké muzeum (2014) - Cena V. Boučka (sbírková čí	tis. Kč					
Příspěvek ČSAD na nákup autobusu MHD	tis. Kč					
Celkem (sníženo o prodeje starých vozidel)	tis. Kč	3 814,8	3 508,2	4 358,1	3 898,8	3 953,6

750,0	750,0	750,0	odkaz
765,3	758,3	750,0	SMM
-84,2	-83,4	-82,5	SMM
383,0	379,0	375,0	ÚKS
-13,4	-13,3	-13,1	ÚKS
	379,0		MP
	-41,7		MP
1 501,2	1 487,5	1 445,0	OSI
	400,0		OSI
			KŠS
96,9	96,0	95,0	ÚKS
19,9	19,5	19,1	ÚKS
	32,0		ÚKS
přes FoKul	10,0	10,0	odkaz
			SMM
3 418,7	4 172,9	3 348,5	

Kapitálové výdaje města		2020	2021	2022	2023	2024
Výhled, ZM 29/2 z 3.12.2018	Jednotka	Výhled	Výhled	Výhled	Výhled	Výhled

2019	2018	2017	Správce
Rozpočet	Rozpočet	Prosinec	

(III) Investiční akce s víceletým financováním (schválené k realizaci)
akce jsou uvedeny jako samostatná příloha

(IV) Rezerva na spolufin. dotační akcí a náklady na nové úvěry (investiční)

Úroky z nového úvěru na investiční rozvoj města	tis. Kč					
Rezerva na spolufinanc.dotačních projektů	tis. Kč	13 390,0	13 490,0	13 590,0	13 690,0	13 790,0
Celkem	tis. Kč	13 390,0	13 490,0	13 590,0	13 690,0	13 790,0

			odkaz
16 790,0	13 170,0	12 920,0	
16 790,0	13 170,0	12 920,0	

(V) Rozvojové investice - rozklad v "Zásobníku"

A) akce k realizaci: základní (sníženo o dotace)	tis. Kč	30 158,7	29 934,1	30 951,7	30 617,4	30 797,5
ostatní (celkové náklady)	tis. Kč	12 080,0	10 000,0			
z toho dotace (bez rozlišení roků)	tis. Kč					-8 200,0
B) akce k přípravě na realizaci (hotová PD, možnost dotace)	tis. Kč	448 901,0	362 747,0	59 001,0	17 021,0	501,0
z toho dotace (bez rozlišení roků)	tis. Kč					
C) akce k evidenci v zásobníku (malá pravděpodobnost realiz.)	tis. Kč	368 290,0	151 824,0	117 440,0	635 050,0	213 250,0
z toho dotace (bez rozlišení roků)	tis. Kč					
D) akce k vyřazení ze sledování	tis. Kč	16 300,0	27 800,0	800,0	800,0	800,0
z toho dotace (bez rozlišení roků)	tis. Kč					
Celkem	tis. Kč	845 571,0	552 371,0	177 241,0	652 871,0	206 351,0

168 421,9			odkaz
44 750,0	64 301,0		odkaz
			odkaz
61 551,0	64 301,0		odkaz
-236 660,0			odkaz
107 855,0	76 382,4		odkaz
-119 286,0			odkaz
70 013,4	86 350,0		odkaz
-25 437,9			odkaz
-97 214,5	291 334,4		

NEZAŘAZENO - z důvodu nedostatku peněžních prostředků

(I) Příprava na rozvoj města	tis. Kč					
(II) Investice na zajištění provozu města	tis. Kč					
(III) Investiční akce s víceletým financováním (schválené k realizaci)	tis. Kč					
4. Zásobník investic	tis. Kč	817 191,0	514 571,0	176 441,0	652 071,0	213 751,0
(IV) Rezerva na spolufin. dotační akcí a náklady na nové úvěry (investiční)	tis. Kč					
Celkem	tis. Kč	817 191,0	514 571,0	176 441,0	652 071,0	213 751,0

-186 540,0	140 683,4		
-186 540,0	140 683,4		



Kapitálové výdaje - schválené akce s víceletým financováním

Pozn.: aktuální změny jsou podbarveny

Kapitálové výdaje - schválené akce s víceletým financováním		2020	2021	2022	2023	2024
Výhled, ZM 29/2 z 3.12.2018	Jednotka	Výhled	Výhled	Výhled	Výhled	Výhled

2019	2018	2017	Správce
Rozpočet	Rozpočet	Prosinec	

(III) Investiční akce s víceletým financováním (schválené k realizaci)

(schválení je nutné z důvodu prokázání souhlasu s realizací při uzavírání smluv o dílo a nastavení financování v rozpočtovém výhledu)

3.1 - Akce s očekávanou dotací

Na základě rozhodnutí příslušných orgánů města jsou v souladu se směrnicí tajemníka č. 9/2011 o Řízení dotačních projektů schváleny Projektové listy (interní dokumenty, které formalizují existenci projektu, definují přípravné a realizační týmy, které v čele s jejich manažerem zodpovídají za naplnění požadavků spojených s přípravou a realizací projektu). Následně je útvarem ÚMA podána žádost o poskytnutí dotace. Pozn.: po schválení dotace je zde akce ponechána jen je-li víceletá (jednoleté jsou zařazeny přímo do rozpočtu běžného roku).

	tis. Kč								
ZŠ UNESCO - modernizace učeben	tis. Kč								
z toho dotace	tis. Kč								
ZŠ Sportovní - modernizace učeben	tis. Kč								
z toho dotace	tis. Kč								
ZŠ Větrná - modernizace učeben	tis. Kč								
z toho dotace	tis. Kč								
ZŠ T.G.M - modernizace učeben	tis. Kč								
z toho dotace	tis. Kč								
ZŠ Jarošov - modernizace učeben	tis. Kč								
z toho dotace	tis. Kč								
odkanalizování ul. Před Branou (JA)	tis. Kč								
z toho dotace	tis. Kč								
Informační a navigační systém města	tis. Kč								
z toho dotace	tis. Kč								
Happy Line (skatepark)	tis. Kč								
z toho dotace	tis. Kč								
Dotační akce celkem	tis. Kč								
z toho dotace	tis. Kč								

		35 169,4	958,0	OIN
	-5 200,0	0,0		OIN
	5 480,9	0,0		OIN
	-4 094,7	0,0		OIN
	5 480,0	0,0		OIN
	-4 215,2	0,0		OIN
	3 046,5	0,0		OIN
	-2 343,2	0,0		OIN
	2 661,1	0,0		OIN
	-1 923,4	0,0		OIN
	4 750,0	9 650,0		OIN
	-4 000,0			OIN
	1 215,0	1 265,0		ÚMA
		-1 090,0		ÚMA
	9 320,0	100,0	830,0	OIN
	-4 800,0			OIN
	31 953,5	46 184,4	1 957,0	x
	-26 576,5	-1 090,0		x

Kapitálové výdaje - schválené akce s víceletým financováním		2020	2021	2022	2023	2024
Výhled, ZM 29/2 z 3.12.2018	Jednotka	Výhled	Výhled	Výhled	Výhled	Výhled

2019	2018	2017	Správce
Rozpočet	Rozpočet	Prosinec	

3.2 - Akce realizované po dobu více let (plně z rozpočtu města)						
rekonstr.BD Svatojiřské nábřeží 395 (real.bez dotace 0,7	tis. Kč					
Zastávka MHD Sokolovská	tis. Kč					
Aquapark - posudek a PD na odstranění závad	tis. Kč					
Aquapark - odstranění závad	tis. Kč					
parkování Štěpnice I. a II. etapa	tis. Kč					
bus zastávka Malinovského	tis. Kč					
bus zastávky St.Tenice a Svatojiřské nábřeží	tis. Kč					
hřiště Sady - napojení na inženýrské sítě	tis. Kč					
(PD) rekonstrukce BD Hradební 522	tis. Kč					
obnova budovy radnice	tis. Kč					
parkování u hřbitova Mařatice - vynětí ze ZPF	tis. Kč					
parkování u hřbitova Mařatice - investice	tis. Kč					
rekonstrukce MŠ Sady	tis. Kč					
rekonstrukce sportovního areálu u ZŠ Za Alejí	tis. Kč					
Obměna síťového SW	tis. Kč					
Akce financované městem v plné výši	tis. Kč					

19 420,0	100,0	758,0	OIN
3 100,0	200,0	0,0	OIN
1 600,0	1 000,0		OIN
4 852,6	0,0		OIN
13 500,0	11 000,0	0,0	OIN
2 900,0	200,0		OIN
4 200,0	500,0		OIN
2 000,0	500,0		OIN
650,0	100,0		OIN
14 200,0	406,4		OIN
500,0	300,0		OIN
6 000,0	9 582,4	8 742,6	OIN
3 000,0	12 110,0		OIN
28 702,4	8 000,0		OIN
5 300,0	0,0		OSI
109 925,0	43 998,8	9 500,6	x

3.3 - Jednoleté akce - přesuny v letech (plně z rozpočtu města)						
rekonstrukce BD Svatoplukova 471 a 472	tis. Kč					
rekonstrukce BD Všehrdova 506	tis. Kč					
(PD) rek.ul. Jana Lucemburského	tis. Kč					
(PD) rek. ul. Boženy Němcové	tis. Kč					
(PD) chodníky Solná cesta	tis. Kč					
rekonstrukce BD Štefánikova 454	tis. Kč					
(PD) obnova č.p. 157/8 (Atrium)	tis. Kč					
PD bezbariérový přístup do MŠ Speciální (ul. Revoluční	tis. Kč					
studie rekonstrukce Malé scény	tis. Kč					
(PD) rek. ulice Stonky	tis. Kč					
(PD) odkanalizování ul. Průmyslová	tis. Kč					
(PD) rek. ulice Za Humny	tis. Kč					
Info tabule obsazenosti parkovišť	tis. Kč					
výkupy pozemků	tis. Kč					
oprava čerpací stanice odpadních vod Míkovice	tis. Kč					
Akce financované městem v plné výši	tis. Kč					

2 500,0	-2 500,0		OIN
3 200,0	-3 200,0		OIN
500,0	-500,0		OIN
650,0	-650,0		OIN
800,0	-800,0		OIN
1 000,0	-1 000,0		OIN
500,0	-500,0		OIN
150,0	-150,0		OIN
600,0	-600,0		OIN
500,0	-500,0		OIN
1 556,6	-1 556,6		OIN
350,0	400,0		OIN
162,3	-162,3		SMM
1 200,0	-1 200,0		SMM
1 150,0	-1 150,0		SMM
14 818,9	-14 068,9		x

Kapitálové výdaje - schválené akce s víceletým financováním		2020	2021	2022	2023	2024	2019	2018	2017	Správce
Výhled, ZM 29/2 z 3.12.2018		Výhled	Výhled	Výhled	Výhled	Výhled	Rozpočet	Rozpočet	Prosinec	
Jednotka										
3.4 - Místní komise										
Pro potřeby místních částí je vyčleněna část finančních prostředků, získaná z očekávaného výběru daně z nemovitostí. Návrhy za jednotlivé městské části budou předkládat příslušné místní komise (do doby jejich rozhodnutí jsou prostředky uloženy v "rezervě"):										
Místní komise Mařatice - přiděl	tis. Kč	3 691,0	3 691,0	3 691,0	3 691,0	3 691,0	3 691,0	3 634,0	3 604,0	EKO
převod odborům na realizaci	tis. Kč							-2 860,0	-3 334,3	
vyúčtování akce realizované odborem (vratky komisi)	tis. Kč							640,6		SMM
přesun nedočerpané rezervy do dalšího roku	tis. Kč						1 414,6	-1 414,6	-269,7	EKO
zůstatek rezervy		3 691,0	3 691,0	3 691,0	3 691,0	3 691,0	5 105,6	0,0	0,0	
Místní komise Štěpnice (vč.Mojmíru) - přiděl	tis. Kč	1 384,0	1 384,0	1 384,0	1 384,0	1 384,0	1 384,0	1 370,0	1 230,0	EKO
převod odborům na realizaci	tis. Kč							-2 000,0	-800,0	
vyúčtování akce realizované odborem (vratky komisi)	tis. Kč							14,1		SMM
přesun nedočerpané rezervy do dalšího roku	tis. Kč						534,8	615,9	-430,0	EKO
zůstatek rezervy		1 384,0	1 384,0	1 384,0	1 384,0	1 384,0	1 918,8	0,0	0,0	
Místní komise Jarošov - přiděl	tis. Kč	1 179,0	1 179,0	1 179,0	1 179,0	1 179,0	1 179,0	1 163,0	1 169,0	EKO
převod odborům na realizaci	tis. Kč							-300,0	-1 608,8	
přesun nedočerpané rezervy do dalšího roku	tis. Kč						1 031,3	-863,0	439,8	EKO
zůstatek rezervy		1 179,0	1 179,0	1 179,0	1 179,0	1 179,0	2 210,3	0,0	0,0	
Místní komise Sady - přiděl	tis. Kč	853,0	853,0	853,0	853,0	853,0	853,0	846,0	856,0	EKO
převod odborům na realizaci	tis. Kč							-1 237,2	-80,0	
vyúčtování akce realizované odborem (vratky komisi)	tis. Kč							80,0		SMM
přesun nedočerpané rezervy do dalšího roku	tis. Kč						1 167,8	311,2	-776,0	EKO
zůstatek rezervy		853,0	853,0	853,0	853,0	853,0	2 020,8	0,0	0,0	
Místní komise Míkovice - přiděl	tis. Kč	452,0	452,0	452,0	452,0	452,0	452,0	445,0	450,0	EKO
převod odborům na realizaci	tis. Kč							-299,0	-480,0	
přesun nedočerpané rezervy do dalšího roku	tis. Kč						666,7	-146,0	30,0	EKO
zůstatek rezervy		452,0	452,0	452,0	452,0	452,0	1 118,7	0,0	0,0	
Místní komise Věsky - přiděl	tis. Kč	343,0	343,0	343,0	343,0	343,0	343,0	338,0	339,0	EKO
převod odborům na realizaci	tis. Kč								-339,0	
vyúčtování akce realizované odborem (vratky komisi)	tis. Kč							53,3		SMM
přesun nedočerpané rezervy do dalšího roku	tis. Kč						391,3	-391,3		EKO
zůstatek rezervy		343,0	343,0	343,0	343,0	343,0	734,3	0,0	0,0	
Místní komise Rybárny - přiděl	tis. Kč	113,0	113,0	113,0	113,0	113,0	113,0	111,0	127,0	EKO
převod odborům na realizaci	tis. Kč							-484,0		
přesun nedočerpané rezervy do dalšího roku	tis. Kč							373,0	-127,0	EKO
zůstatek rezervy		113,0	113,0	113,0	113,0	113,0	113,0	0,0	0,0	
Místní komise celkem - zůstatek rezerv	tis. Kč	8 015,0	8 015,0	8 015,0	8 015,0	8 015,0	13 221,5	0,0	0,0	x
CELKEM investiční náklady	tis. Kč	8 015,0	8 015,0	8 015,0	8 015,0	8 015,0	169 918,9	76 114,3	37 544,3	
z toho dotace	tis. Kč						-26 576,5	-1 090,0		
podíl města	tis. Kč	8 015,0	8 015,0	8 015,0	8 015,0	8 015,0	143 342,4	75 024,3	37 544,3	

Daně placené městem

Daně placené městem		2020	2021	2022	2023	2024	2019	2018	2017	Správce
Výhled, ZM 29/2 z 3.12.2018		Výhled	Výhled	Výhled	Výhled	Výhled	Rozpočet	Rozpočet	Prosinec	
	Jednotka									
Daň z příjmů právnických osob - výdaj	tis. Kč	24 940,0	25 060,0	25 190,0	25 320,0	25 450,0	24 820,0	25 488,3	29 008,1	odkaz
- uplatnění (příjem RUD)	tis. Kč	-24 940,0	-25 060,0	-25 190,0	-25 320,0	-25 450,0	-24 820,0	-25 488,3	-29 008,1	odkaz
DPH - odvod (rozklad uveden v samostatné příloze)	tis. Kč	8 193,1	8 127,1	8 231,0	8 319,5	8 416,2	8 538,7	7 597,2	5 711,9	odkaz
- uplatnění (rozklad uveden v samostatné příloze)	tis. Kč	-3 259,7	-3 309,9	-3 364,0	-3 399,5	-3 444,1	-3 181,9	-3 308,6	-2 378,7	odkaz
Daň z nabytí nemovitých věcí - bytové hospodářství	tis. Kč									výpočet
- nebytové hospodářství	tis. Kč									výpočet
- pozemky	tis. Kč	50,0	50,3	50,7	50,7	51,4	97,5	45,0	94,2	výpočet
Daň z nemovitých věcí (rozklad uveden v samostatné příloze)	tis. Kč	291,0	291,0	291,0	291,0	291,0	291,0	291,0	237,0	odkaz
Daně placené městem celkem (sníženo o uplatnění dle zákona)		5 274,4	5 158,5	5 208,7	5 261,7	5 314,5	5 745,3	4 624,6	3 664,4	



DPH - Daň z přidané hodnoty (uvedeny pouze velké částky běžného provozu)

DPH - Daň z přidané hodnoty (uvedeny pouze velké částky)	2020	2021	2022	2023	2024
Výhled, ZM 29/2 z 3.12.2018	Výhled	Výhled	Výhled	Výhled	Výhled

2019	2018	2017	Správce
Rozpočet	Rozpočet	Prosinec	

A - daň na výstupu (odvod DPH z příjmů města)						
Kněžpolský les	tis. Kč	-205,0	-208,7	-212,4	-216,2	-220,1
Vodovod a kanalizace (pro SVK)	tis. Kč	-20,8	-20,8	-20,8	-20,8	-20,8
Vzdělávací zóna - školy	tis. Kč	-649,3	-649,3	-649,3	-649,3	-649,3
Budova kino Hvězda (do 2020 kvůli DPH ze stavby)	tis. Kč	-157,2				
Kulturní památky - nájemné	tis. Kč	-865,5	-877,1	-888,3	-900,3	-912,5
Jarmarky	tis. Kč	-169,9	-172,9	-176,0	-179,2	-182,4
sportovní majetek - nemovitosti	tis. Kč	-3,5	-3,5	-3,5	-3,5	-3,5
sportovní majetek - vybavení	tis. Kč	-17,4	-17,4	-17,4	-17,4	-17,4
Chata Vyškovec	tis. Kč	-5,4	-5,5	-5,6	-5,7	-5,7
Domovní kotelny 5 ks (CZT)	tis. Kč					
bytové hospodářství - energie	tis. Kč	-2 393,8	-2 418,8	-2 459,3	-2 484,3	-2 514,2
nebytové hospodářství - služby	tis. Kč	-566,7	-577,9	-588,0	-594,6	-603,7
nebytové hospodářství - nájemné	tis. Kč	-2 443,0	-2 473,8	-2 503,5	-2 535,6	-2 568,2
Sloupy veřejného osvětlení	tis. Kč	-15,6	-13,9	-12,1	-10,4	-8,7
Smuteční síň	tis. Kč	-35,8	-36,3	-36,7	-37,2	-37,7
Sociální zařízení ul. Hradební	tis. Kč	-27,8	-28,3	-28,8	-29,3	-29,8
Pozemky - drobné pronájmy	tis. Kč	-569,5	-575,2	-580,6	-586,2	-591,8
Pult centrální ochrany	tis. Kč	-46,5	-47,3	-48,1	-49,0	-49,9
Radnice (chodba) nápojový automat	tis. Kč	-0,5	-0,5	-0,5	-0,5	-0,5
Různé	tis. Kč					
Celkem městem odvedená DPH		-8 193,1	-8 127,1	-8 231,0	-8 319,5	-8 416,2

	-200,2	-195,7	-236,9	EKO
	-20,8	-16,3	-12,9	EKO
	-649,3	-405,0	-405,0	EKO
	-157,2	-157,2	-157,2	EKO
	-902,9	-914,1	-938,5	EKO
	-166,1	-250,1	-240,2	EKO
	-3,5	-23,1	-23,1	EKO
	-17,4	-18,2	-2,3	EKO
	-5,4	-5,3	-4,4	EKO
		-26,0		EKO
	-2 342,7	-2 288,4	-2 105,0	EKO
	-549,6	-516,5	-422,7	EKO
	-2 184,5	-2 059,4	-2 282,2	EKO
	-17,4	-69,4	-100,8	EKO
	-35,2	-34,7	-38,5	EKO
	-27,2	-26,7	-26,0	EKO
	-562,5	-543,3	-652,7	EKO
	-45,6	-44,7	-45,4	EKO
	-0,5	-3,0		EKO
	-650,8			EKO
	-8 538,7	-7 597,2	-7 693,8	

B - daň na vstupu (uplatnění DPH z výdajů města)						
za služby k nájmu: vzdělávací zóna (přes EDUHA)	tis. Kč	636,1	640,8	645,4	650,0	654,8
jarmarky	tis. Kč	63,5	64,0	64,5	64,9	65,4
chata Vyškovec	tis. Kč	21,6	22,4	22,9	23,2	23,6
energie k nájmu: kulturní památky	tis. Kč	188,4	196,7	201,6	204,7	208,9
vzdělávací zóna	tis. Kč	155,7	160,5	163,8	166,1	169,3
sociální zařízení Hradební	tis. Kč	12,9	13,7	14,1	14,4	14,9
bytové hospod. - voda a teplo	tis. Kč	1 264,6	1 278,1	1 303,1	1 317,6	1 334,4
- elektrika a plyn	tis. Kč	366,0	370,6	375,3	378,6	383,5
nebytové hospod. - voda a teplo	tis. Kč	374,9	378,0	383,6	386,9	391,4
- elektrika a plyn	tis. Kč	175,9	185,0	189,7	193,0	197,9
Celkem městem uplatňovaná DPH		3 259,7	3 309,9	3 364,0	3 399,5	3 444,1

	631,2	626,2	612,7	EKO
	63,0	269,0	168,0	EKO
	21,0	22,0	20,5	EKO
	179,3	170,1	165,0	EKO
	150,2	144,6	140,0	EKO
	12,1	11,4	10,9	EKO
	1 235,7	1 204,9	1 040,1	EKO
	356,1	345,4	323,5	EKO
	365,8	356,0	331,3	EKO
	167,5	159,1	50,6	EKO
	3 181,9	3 308,6	2 862,6	



Koeficienty daní z nemovitých věcí

Koeficienty daní z nemovitých věcí	2020	2021	2022	2023	2024
Výhled, ZM 29/2 z 3.12.20 Jednotka	Výhled	Výhled	Výhled	Výhled	Výhled

2019	2018	2017	Správce
Rozpočet	Rozpočet	Prosinec	

A - Koeficient dle velikosti obce

Dle z.č. 338/1992 Sb., o dani z nemovitostí je město UH v kategorii 25 až 50 tis. obyvatel, v níž je zákonem stanovený koeficient 2,5. Obec může vydat OZV, jíž zvýší zákonný koeficient o 1 nebo sníží o 3 kategorie. Pro město UH jsou tedy přípustné koeficienty:

3,5 (zvýšený)

2,5 (základní)

2,0 (snížený o 1 kategorii)

1,6 (snížený o 2 kategorie)

1,4 (snížený o 3 kategorie)

Pozemky (mimo pozemky zastavěné stavbami, lesy ochranné a lesy zvláštního určení, vodní plochy mimo chov ryb, pozemky pro obranu státu)						
Stavební	UH střed	3,5	3,5	3,5	3,5	3,5
	Mařatice	3,5	3,5	3,5	3,5	3,5
	Jarošov	2,5	2,5	2,5	2,5	2,5
	Míkovice	2,5	2,5	2,5	2,5	2,5
	Sady	2,5	2,5	2,5	2,5	2,5
	Věsky	2,5	2,5	2,5	2,5	2,5

3,5	3,5	3,5	EKO
3,5	3,5	3,5	EKO
2,5	2,5	2,5	EKO
2,5	2,5	2,5	EKO
2,5	2,5	2,5	EKO
2,5	2,5	2,5	EKO

sazby daně dle zákona (krát koef.obce)

- a) orná půda, chmelnice, vinice, zahrady, ovocné sady = 0,75 % průměrné ceny půdy stanovené Vyhl.MZ CR 613/1992 Sb.
- b) trvalé travní porosty, hosp.lesy a rybníky s intenz.a prům.chovem ryb = 0,25 % prům.ceny půdy
- c) zastavěné plochy a nádvoří = 0,20 Kč/m²
- d) stavební pozemky = 2,00 Kč/m²
- e) ostatní plochy, pokud jsou předmětem daně = 0,20 Kč/m²

Stavby (mimo vlastnictví státu, obce na svém k.ú., kraje na svém území, konzulátů, církví, sdružení občanů, bydlení a rekreace občanů ZTP, školy, kult.památky, pro přepravu MHD, změna syst.vytápění-5let, stavby pronajaté obci atd.)						
Obytné domy	UH střed	3,5	3,5	3,5	3,5	3,5
	Mařatice	3,5	3,5	3,5	3,5	3,5
	Jarošov	2,5	2,5	2,5	2,5	2,5
	Míkovice	2,5	2,5	2,5	2,5	2,5
	Sady	2,5	2,5	2,5	2,5	2,5
	Věsky	2,5	2,5	2,5	2,5	2,5
Ostatní	celé město	3,5	3,5	3,5	3,5	3,5

3,5	3,5	3,5	EKO
3,5	3,5	3,5	EKO
2,5	2,5	2,5	EKO
2,5	2,5	2,5	EKO
2,5	2,5	2,5	EKO
2,5	2,5	2,5	EKO
3,5	3,5	3,5	EKO

sazby daně dle zákona (krát koef.obce)

- a) obytné domy = 2 Kč/m² zastavěné plochy + 0,75 Kč za každé další nadzemní podlaží
- b) stavby a domy pro individuální rekreaci 6 Kč/m² + 0,75 Kč za každé další nadzemní podlaží
- c) sloužících pro zemědělskou prvovýrobu, pro lesní a vodní hospodářství = 2 Kč za 1 m²
- d) sloužících pro průmysl, stavebnictví, dopravu, energetiku a ostatní zemědělskou výrobu = 10 Kč za 1 m²
- e) sloužících pro ostatní podnikatelskou činnost = 10 Kč za 1 m²
- f) garáže vystavěné odděleně od bytových domů 8 Kč za 1 m²

Koeficienty daní z nemovitých věcí	2020	2021	2022	2023	2024
Výhled, ZM 29/2 z 3.12.20 Jednotka	Výhled	Výhled	Výhled	Výhled	Výhled

2019	2018	2017	Správce
Rozpočet	Rozpočet	Prosinec	

B - Místní koeficient

Obec může obecně závaznou vyhláškou pro všechny nemovitosti na území celé obce stanovit jeden místní koeficient ve výši **2, 3, 4 nebo 5**. Tímto koeficientem se vynásobí daňová povinnost poplatníka za jednotlivé druhy pozemků (s výjimkou pozemků typu orné půdy, chmelnic, vinic, zahrad, ovocných sadů a trvalých travních porostů), staveb, samostatných nebytových prostorů a za byty, popřípadě jejich soubory.

Místní koeficient	2	2	2	2	2

2	2	2	EKO

C - očekávaný stavební rozvoj (změna stavu)

Pozemky (změna dle vývoje výstavby)	0,0%	0,0%	0,0%	0,0%	0,0%
Stavby (nová výstavba a "bourání" stávající)	0,0%	0,0%	0,0%	0,0%	0,0%

0,0%	0,0%	0,0%	
0,0%	0,0%	0,0%	

Příjem daně z nemovitostí						
Pozemky	Jarošov	354,9	354,9	354,9	354,9	354,9
	Míkovice	215,5	215,5	215,5	215,5	215,5
	Vésky	299,4	299,4	299,4	299,4	299,4
	Sady	232,6	232,6	232,6	232,6	232,6
	Mařatice	714,2	714,2	714,2	714,2	714,2
	UH střed Štěpnice+Mojmír	55,1	55,1	55,1	55,1	55,1
	Rybárny ostatní	9,2	9,2	9,2	9,2	9,2
Stavby	Jarošov	2 311,5	2 311,5	2 311,5	2 311,5	2 311,5
	Míkovice	605,6	605,6	605,6	605,6	605,6
	Vésky	465,3	465,3	465,3	465,3	465,3
	Sady	2 205,3	2 205,3	2 205,3	2 205,3	2 205,3
	Mařatice	9 474,6	9 474,6	9 474,6	9 474,6	9 474,6
	UH střed Štěpnice+Mojmír	3 267,7	3 267,7	3 267,7	3 267,7	3 267,7
	Rybárny ostatní	223,7	223,7	223,7	223,7	223,7
Celkem	28 216,1	28 216,1	28 216,1	28 216,1	28 216,1	

354,9	354,9	362,1	x
215,5	215,5	219,9	x
299,4	299,4	305,5	x
232,6	232,6	237,3	x
714,2	714,2	728,8	x
55,1	55,1	56,3	x
9,2	9,2	9,4	x
120,4	120,4	122,9	x
2 311,5	2 311,5	2 358,7	x
605,6	605,6	617,9	x
465,3	465,3	474,8	x
2 205,3	2 205,3	2 250,3	x
9 474,6	9 474,6	9 667,9	x
3 267,7	3 267,7	3 334,3	x
223,7	223,7	228,3	x
7 661,0	7 661,0	7 817,4	x
28 216,1	28 216,1	28 791,9	x



Závazky z úvěrů přijatých městem

Závazky z úvěrů přijatých městem		2020	2021	2022	2023	2024	2025	2026	2027
Výhled, ZM 29/2 z 3.12.2018		Výhled	Výhled	Výhled	Výhled				
A - AKTUÁLNÍ DLUHOVÁ SLUŽBA MĚSTA									
UniCredit 2010-2027	jistina	11 470,6	11 470,6	11 470,6	11 470,6	11 470,6	11 470,6	11 470,6	8 602,8
	úroky (sazba p.a.)	5,84%	5,84%	5,84%	5,84%	5,84%	5,84%	5,84%	5,84%
	úroky (úhrada v tis. Kč)	5 024,1	4 354,2	3 684,3	3 014,5	2 344,6	1 674,7	1 004,8	376,8
	zůstatek jistiny k 31.12.	77 426,4	65 955,8	54 485,2	43 014,6	31 544,0	20 073,4	8 602,8	0,0
Komerční banka 2004-2024	jistina	1 240,0	1 240,0	1 240,0	1 240,0	60,0			
	úroky (sazba p.a.)	2,40%	2,70%	2,95%	3,20%	3,20%			
	úroky (úhrada v tis. Kč)	113,0	93,7	65,8	31,7	1,4			
	zůstatek jistiny k 31.12.	3 780,0	2 540,0	1 300,0	60,0	0,0			
Česká spořitelna 2008-2019	jistina								
	úroky (sazba p.a.)								
	úroky (úhrada v tis. Kč)								
	zůstatek jistiny k 31.12.								
Česká spořitelna 2017-2022	jistina	20 000,0	20 000,0	20 000,0					
	úroky (sazba p.a.)	0,49%	0,49%	0,49%					
	úroky (úhrada v tis. Kč)	269,5	171,5	73,5					
	zůstatek jistiny k 31.12.	40 000,0	20 000,0	0,0					
Dluhová služba schválená	zůstatek jistiny k 31.12.	121 206,4	88 495,8	55 785,2	43 074,6	31 544,0	20 073,4	8 602,8	0,0
	očekávané úroky do splatnosti úvěrů	16 646,5	12 198,6	8 448,5	5 402,3	3 056,3	1 381,6	376,8	376,8
	Celkové dluhy schválené	137 852,9	100 694,4	64 233,7	48 476,9	34 600,3	21 455,0	8 979,6	376,8
B - POTŘEBNÉ NOVÉ ÚVĚRY na kapitálové výdaje a vyrovnání schodku rozpočtu									
Úvěr na vyrovnání schodků rozpočtu	poskytnutí úvěru (na 8 let)								
	splátka úvěru - jistina								
	- úroky (p.a.)	2,35%	2,35%	2,35%	2,35%	2,35%	2,35%	2,35%	2,35%
	- úroky (tis.Kč)								
	zůstatek jistiny k 31.12.	0,0	0,0	0,0	0,0	0,0	0,0	0,0	0,0

Závazky z úvěrů přijatých městem		2020	2021	2022	2023	2024	2025	2026	2027
Výhled, ZM 29/2 z 3.12.2018		Výhled	Výhled	Výhled	Výhled				

REKAPITULACE									
Dluhová služba k 1.1.	celkové dluhy na začátku roku	-175 700,6	-137 852,9	-100 694,4	-64 233,7	-48 476,9	-34 600,3	-21 455,0	-8 979,6
Čerpání nových (neschválených) úvěrů v průběhu roku									
Plánovaná úhrada dluhů	jistiny	32 710,6	32 710,6	32 710,6	12 710,6	11 530,6	11 470,6	11 470,6	8 602,8
(v daném roce)	úroky	5 406,6	4 619,4	3 823,6	3 046,2	2 346,0	1 674,7	1 004,8	376,8
	celkem	38 117,2	37 330,0	36 534,2	15 756,8	13 876,6	13 145,3	12 475,4	8 979,6
Dluhová služba k 31.12.	zůstatek jistiny k 31.12.	-121 206,4	-88 495,8	-55 785,2	-43 074,6	-31 544,0	-20 073,4	-8 602,8	0,0
	úroky k 31.12. (do splatnosti úvěru)	-16 646,5	-12 198,6	-8 448,5	-5 402,3	-3 056,3	-1 381,6	-376,8	-376,8
	Celkové dluhy ke konci roku	-137 852,9	-100 694,4	-64 233,7	-48 476,9	-34 600,3	-21 455,0	-8 979,6	-376,8



Závazky z uzavřených dlouhodobých smluv a dohod (ne za členství - je samostatně)

Závazky z uzavřených dlouhodobých smluv a dohod (ne za členství - Výhled, ZM 29/2 z 3.12.2018)		2020	2021	2022	2023	2024
	Jednotka	Výhled	Výhled	Výhled	Výhled	Výhled
Partnerství, o.p.s. (vinařské stezky)	tis. Kč	5,0	5,0	5,0	5,0	5,0
MHD: základní příspěvek Zl.kraji na doprav.obslužnost	Kč/obyvatel	112,0	113,0	114,0	115,0	116,0
MHD: příspěvek Zl. Kraji na KORIS (veř.doprava) - komplex.odt	tis. Kč	110,0	110,0	110,0	110,0	110,0
MHD: příspěvek Zl. kraji na ztrátu linky Mařatice a Jarošov	tis. Kč	2 607,0	2 654,0	2 702,0	2 751,0	2 801,0
MHD: bezplatně osoby >70 let; školní bus (příspěvek ČSAD)	tis. Kč	2 446,0	2 490,0	2 535,0	2 581,0	2 627,0
Muzeum totality (provoz) - memorandum se státem a ZK	tis. Kč				600,0	604,3
Audit města	tis. Kč	124,2	125,1	126,0	126,9	127,8
Jednotná digitální mapa	Kč/obyvatel	3,70	3,80	3,80	3,80	3,80
J.D.Production, s.r.o. - televizní pořad		2 551,3	2 597,2	2 643,9	2 691,5	2 739,9
Synot - využití emblému vinného sklepa (Sl.slavnosti = 1 Kč)	tis. Kč	0,0	0,0	0,0	0,0	0,0

2019	2018	2017	Správce
Rozpočet	Rozpočet	Prosinec	
5,0	5,0	5,0	SMM
111,0	110,00 Kč	100,00 Kč	SMM
110,0	0,0	0,0	SMM
2 558,0	2 500,0	2 500,0	SMM
2 400,0	1 651,0	1 615,7	SMM
	0,0		SMM
123,3	122,2	120,9	ÚIA
3,70	3,70	3,70	OSI
2 503,7	2 447,4	2 394,7	ÚKS
0,0	0,0	0,0	KŠS



Bytové hospodářství

Bytové hospodářství		2020	2021	2022	2023	2024
Výhled, ZM 29/2 z 3.12.2018	Jednotka	Výhled	Výhled	Výhled	Výhled	Výhled

2019	2018	2017	plocha [m ²]	počet bytů	Správce
Rozpočet	Rozpočet	Prosinec			

Bytový fond a nájemné (počty bytů k 31.12. daného roku; nájemné bez služeb)

Výše nájemného						
Zákl.nájemné bytu I.kategorie (od 1.1.1.roku)	Kč/m2/měsíc	47,00	47,00	47,00	47,00	47,00
Změna nájemného	procento					
Nájemné bytu s omezením (od 1.1.1.roku)	Kč/m2/měsíc	48,50	48,50	48,50	48,50	48,50
Změna nájemného	procento					

47,00	47,00	47,00			SMM
48,50	48,50	48,50			SMM

A - ZÁKLADNÍ BYTOVÝ FOND						
Smluvní nájemné						
Prostřední č.p. 41	tis.Kč/rok	306,0	306,0	306,0	306,0	306,0
Jana Lucemburského č.p. 372	tis.Kč/rok	535,0	535,0	535,0	535,0	535,0
Moravní nábřeží č.p. 397	tis.Kč/rok	684,0	684,0	684,0	684,0	684,0
Palackého náměstí č.p. 441	tis.Kč/rok	485,0	485,0	485,0	485,0	485,0
Dukelských hrdinů č.p. 455	tis.Kč/rok	500,0	500,0	500,0	500,0	500,0

306,0	306,0	307,4	124,07	4	SMM
535,0	535,0	470,0	630,01	6	SMM
684,0	684,0	617,5	576,80	10	SMM
485,0	481,0	481,0	247,49	3	SMM
500,0	496,0	462,1	803,53	12	SMM

Základní nájemné (I. kategorie)						
Havlíčková č.p. 4	tis.Kč/rok					
Nádražní č.p. 24	tis.Kč/rok	235,2	235,2	235,2	235,2	235,2
Maryánské nám. 46 (U Sovy)	tis.Kč/rok	200,0	200,0	200,0	200,0	200,0
Leoše Janáčka č.p. 60	tis.Kč/rok	410,0	410,0	410,0	410,0	410,0
Mařatice 1.máje č.p. 60	tis.Kč/rok	45,0	45,0	45,0	45,0	45,0
Otakarova č.p. 107	tis.Kč/rok	350,0	350,0	350,0	350,0	350,0
Mariánské náměstí č.p. 122	tis.Kč/rok	229,3	229,3	229,3	229,3	229,3
Mariánské náměstí č.p. 123	tis.Kč/rok	314,7	314,7	314,7	314,7	314,7
Leoše Janáčka č.p. 208	tis.Kč/rok	450,0	450,0	450,0	450,0	450,0
Maršála Malinovského č.p. 263 (Charita)	tis.Kč/rok	3,0	3,0	3,0	3,0	3,0
Jana Blahoslava č.p. 371	tis.Kč/rok	561,1	561,1	561,1	561,1	561,1
Jana Blahoslava č.p. 373	tis.Kč/rok	375,0	375,0	375,0	375,0	375,0
Moravní nábřeží č.p. 395 - rekonstrukce	tis.Kč/rok		250,0	250,0	250,0	250,0
Moravní nábřeží č.p. 396	tis.Kč/rok	506,1	506,1	506,1	506,1	506,1
Kollárova č.p. 403	tis.Kč/rok	500,0	500,0	500,0	500,0	500,0
Kollárova č.p. 404	tis.Kč/rok	453,0	453,0	453,0	453,0	453,0
Kollárova č.p. 405	tis.Kč/rok	650,0	650,0	650,0	650,0	650,0
náměstí Míru č.p. 430	tis.Kč/rok	521,0	521,0	521,0	521,0	521,0
Štefánikova č.p. 431	tis.Kč/rok	600,0	600,0	600,0	600,0	600,0
Štefánikova č.p. 432	tis.Kč/rok	370,0	370,0	370,0	370,0	370,0

			150,75	1	SMM
235,2	235,2	235,2	417,09	6	SMM
200,0	141,6	141,6	251,00	4	SMM
410,0	431,0	410,0	726,95	16	SMM
45,0	45,0	45,0	79,80	1	SMM
350,0	297,0	412,3	865,55	12	SMM
229,3	229,3	229,3	427,32	7	SMM
314,7	314,7	314,7	557,90	17	SMM
450,0	467,0	450,0	797,95	8	SMM
3,0			306,30	5	SMM
561,1	560,0	561,1	994,83	10	SMM
375,0	401,0	324,3	575,00	5	SMM
	213,0	236,6	419,59	8	SMM
506,1	506,1	506,1	897,35	10	SMM
500,0	462,3	462,3	819,70	6	SMM
453,0	453,0	453,0	803,27	6	SMM
650,0	678,0	615,0	1 090,50	10	SMM
521,0	521,0	521,0	923,72	11	SMM
600,0	621,0	502,5	890,95	12	SMM
370,0	391,0	335,2	594,27	8	SMM

Bytové hospodářství		2020	2021	2022	2023	2024	2019	2018	2017	plocha [m ²]	počet bytů	Správce
Výhled, ZM 29/2 z 3.12.2018	Jednotka	Výhled	Výhled	Výhled	Výhled	Výhled	Rozpočet	Rozpočet	Prosinec			
Kollárova č.p. 445	tis.Kč/rok	350,0	350,0	350,0	350,0	350,0	350,0	251,1	251,1	445,19	8	SMM
Štefánikova č.p. 454	tis.Kč/rok	338,0	338,0	338,0	338,0	338,0	338,0	338,0	338,0	629,70	8	SMM
Štefánikova č.p. 469	tis.Kč/rok	395,2	395,2	395,2	395,2	395,2	395,2	395,2	395,2	700,76	10	SMM
Svatoplukova č.p. 471	tis.Kč/rok	129,9	129,9	129,9	129,9	129,9	129,9	145,0	129,9	230,28	4	SMM
Svatoplukova č.p. 472	tis.Kč/rok	129,0	129,0	129,0	129,0	129,0	129,0	146,0	129,0	228,68	4	SMM
Rostislavova č.p. 503	tis.Kč/rok	240,0	240,0	240,0	240,0	240,0	240,0	240,0	240,0	425,50	6	SMM
Všehrdova č.p. 506	tis.Kč/rok	360,3	360,3	360,3	360,3	360,3	360,3	360,3	360,3	638,90	18	SMM
Dukelských hrdinů č.p. 514	tis.Kč/rok	530,0	530,0	530,0	530,0	530,0	530,0	565,0	491,6	871,70	8	SMM
Jarošov-Louky č.p. 517	tis.Kč/rok	234,3	234,3	234,3	234,3	234,3	234,3	234,3	234,3	415,38	9	SMM
Jarošov-Louky č.p. 518	tis.Kč/rok	234,3	234,3	234,3	234,3	234,3	234,3	234,3	234,3	415,38	9	SMM
Jarošov-Louky č.p. 519	tis.Kč/rok	234,3	234,3	234,3	234,3	234,3	234,3	234,3	234,3	415,39	9	SMM
Jarošov-Louky č.p. 520	tis.Kč/rok	234,3	234,3	234,3	234,3	234,3	234,3	234,3	234,3	415,38	9	SMM
Hradební č.p. 522	tis.Kč/rok	250,9	250,9	250,9	250,9	250,9	250,9	265,0	250,9	444,80	6	SMM
Dvořáková č.p. 567	tis.Kč/rok	271,0	271,0	271,0	271,0	271,0	271,0	271,0	271,0	480,50	7	SMM
Leoše Janáčka č.p. 611	tis.Kč/rok									217,15	3	SMM
Jana Žižky č.p. 760	tis.Kč/rok	170,8	170,8	170,8	170,8	170,8	170,8	170,8	170,8	302,85	5	SMM
Moravní náměstí č.p. 793	tis.Kč/rok	161,6	161,6	161,6	161,6	161,6	161,6	161,6	161,6	286,57	5	SMM
Na Splávku č.p. 824	tis.Kč/rok	370,0	370,0	370,0	370,0	370,0	370,0	282,0	250,5	444,12	8	SMM
Maršála Malinovského č.p. 879	tis.Kč/rok	1 397,0	1 397,0	1 397,0	1 397,0	1 397,0	1 397,0	1 397,0	1 397,0	2 476,96	42	SMM
Maršála Malinovského č.p. 880	tis.Kč/rok	1 409,0	1 409,0	1 409,0	1 409,0	1 409,0	1 409,0	1 409,0	1 409,0	2 498,30	42	SMM
Purkyňova č.p. 1257	tis.Kč/rok	149,0	149,0	149,0	149,0	149,0	149,0	149,0	149,0	698,79	11	SMM
Purkyňova č.p. 1258	tis.Kč/rok	136,0	136,0	136,0	136,0	136,0	136,0	136,0	136,0	678,75	11	SMM
Štěpnická č.p. 1259	tis.Kč/rok	106,0	106,0	106,0	106,0	106,0	106,0	106,0	106,0	512,65	8	SMM
Štěpnická č.p. 1260 (předplatné do r.2020)	tis.Kč/rok	134,0	134,0	134,0	134,0	134,0	134,0	134,0	134,0	758,05	11	SMM
Zelný trh č.p. 1271	tis.Kč/rok	57,0	57,0	57,0	57,0	57,0	57,0	57,0		201,82	4	SMM
Štefánikova č.p. 1275	tis.Kč/rok	242,4	242,4	242,4	242,4	242,4	242,4	242,4	242,4	561,00	13	SMM
Štefánikova č.p. 1276	tis.Kč/rok	339,5	339,5	339,5	339,5	339,5	339,5	339,5	339,5	785,95	20	SMM
Štefánikova č.p. 1277	tis.Kč/rok	231,9	231,9	231,9	231,9	231,9	231,9	231,9	231,9	536,70	12	SMM
Ostatní kategorie (omezení nájmu)												
Mojmírova č.p. 721	tis.Kč/rok	354,9	354,9	354,9	354,9	354,9	354,9	354,9	354,9	629,20	22	SMM
Lechova č.p. 727	tis.Kč/rok	359,9	359,9	359,9	359,9	359,9	359,9	359,9	359,9	638,10	20	SMM
Jana Žižky č.p. 744	tis.Kč/rok	374,0	374,0	374,0	374,0	374,0	374,0	374,0	374,0	663,10	24	SMM
Jana Žižky č.p. 745	tis.Kč/rok	564,0	564,0	564,0	564,0	564,0	564,0	564,0	564,0	1 000,00	36	SMM
Štěpnická č.p. 1059	tis.Kč/rok	342,0	342,0	342,0	342,0	342,0	342,0	342,0	342,0	606,33	26	SMM
Štěpnická č.p. 1185	tis.Kč/rok	350,0	350,0	350,0	350,0	350,0	350,0	350,0	350,0	620,60	20	SMM
Základní byty celkem - nájemné	tis.Kč/rok	20 463,9	20 713,9	20 713,9	20 713,9	20 713,9	20 463,9	20 544,0	19 959,9			
- počet bytů	kusy	656	656	656	656	656	656	656	656			

Bytové hospodářství		2020	2021	2022	2023	2024
Výhled, ZM 29/2 z 3.12.2018	Jednotka	Výhled	Výhled	Výhled	Výhled	Výhled

B - SOCIÁLNÍ BYTY (mimo Vésky patří vše pod Senior centrum p.o.)						
Vésky-azylové byty pro matky (Petrklíč, o.p.s.)	tis.Kč/rok					
Kollárova	tis.Kč/rok					
Štefánikova č.p. 1282 - chráněné bydlení	tis.Kč/rok					
Štefánikova č.p. 1283 -chráněné bydlení	tis.Kč/rok					
Štefánikova č.p. 1243 - chráněné bydlení	tis.Kč/rok					
DPS - Jarošov,Rostislavova	tis.Kč/rok					
Sociální byty celkem - nájemné	tis.Kč/rok					
- počet bytů	kusy	132	132	132	132	132

2019	2018	2017	plocha [m ²]	počet bytů	Správce
Rozpočet	Rozpočet	Prosinec			
				8	oss
				54	oss
				14	oss
				14	oss
				15	oss
				27	oss
132	132	132			

C - SLUŽEBNÍ BYTY (nájemné je příjem příspěvkových organizací zřízených městem)						
Kollárova (Senior centrum UH p.o.)	tis.Kč/rok					
Malá scéna (Sl. divadlo p.o.)	tis.Kč/rok					
MKZ Sady (Klub kultury, p.o.)	tis.Kč/rok					
ZŠ UNESCO p.o.	tis.Kč/rok					
ZŠ Za Alejí p.o.	tis.Kč/rok					
MŠ Svatováclavská p.o.	tis.Kč/rok					
Služební byty celkem - nájemné						
- počet bytů	kusy	26	26	26	26	26

				1	oss
				21	SMM
				1	KŠS
				1	KŠS
				1	KŠS
				1	KŠS
26	26	26			

D - BYTY VE SPOLEČNÉM VLASTNICTVÍ S JINOU PRÁVNICKOU OSOBOU						
Sadová ??? - SDB Duha (UH 31,17%) do r. 2023	tis.Kč/rok	570,0	570,0	570,0	570,0	
	tis.Kč/rok					
	tis.Kč/rok					
Společné byty celkem - nájemné	tis.Kč/rok	570,0	570,0	570,0	570,0	
- počet bytů	kusy	60	60	60	60	60

570,0	570,0	570,0	2300	60	SMM
570,0	570,0	570,0			
60	60	60			

Byty celkem (A+B+C) - nájemné	tis.Kč/rok	20 463,9	20 713,9	20 713,9	20 713,9	20 713,9
- počet bytů	kusy	814	814	814	814	814

20 463,9	20 544,0	19 959,9			
814	814	814			x

Bytové hospodářství		2020	2021	2022	2023	2024
Výhled, ZM 29/2 z 3.12.2018	Jednotka	Výhled	Výhled	Výhled	Výhled	Výhled

2019	2018	2017	plocha [m ²]	počet bytů	Správce
Rozpočet	Rozpočet	Prosinec			

Údržba bytového fondu

Odměny správcům						
Odměna za správu 1 bytu (vč. DPH)	Kč/měsíc	187,60	191,00	194,40	197,90	201,50
Odměna za vymáhání nedoplatků a správu reklam.p	% nájmu					
Odměna za činnost při prodeji bytu (vč. DPH)	Kč/ kus					
Odměna správci bytového fondu celkem	tis. Kč / rok	1 477,0	1 504,0	1 530,0	1 558,0	1 586,0

184,10	180,00	180,00		SMM
				SMM
				SMM
1 449,0	1 417,0	1 417,0		

Opravy a rekonstrukce bytového fondu						
Opravy a údržba	% z příjmů	65,50%	65,50%	65,50%	65,50%	65,50%
Rekonstrukce bytových domů (viz zásobník)	% z příjmů					
CELKEM	% z příjmů	65,50%	65,50%	65,50%	65,50%	65,50%
Opravy a údržba	tis. Kč	13 400,0	13 570,0	13 570,0	13 570,0	13 570,0
Rekonstrukce bytových domů (viz zásobník)	tis. Kč					
CELKEM	tis. Kč	13 400,0	13 570,0	13 570,0	13 570,0	13 570,0

65,50%	65,50%	65,50%		SMM
				SMM
65,50%	65,50%	65,50%		
13 400,0	13 460,0	13 070,0		x
				x
13 400,0	13 460,0	13 070,0		x

Výdaje na údržbu bytového fondu celkem	tis. Kč	14 877,0	15 074,0	15 100,0	15 128,0	15 156,0
---	----------------	-----------------	-----------------	-----------------	-----------------	-----------------

14 849,0	14 877,0	14 487,0		
-----------------	-----------------	-----------------	--	--



Pronájem majetku města (mimo bytového hospodářství)

Pronájem majetku města (mimo bytového hospodářství)	2020	2021	2022	2023	2024	2019	2018	2017	Správce
Výhled, ZM 29/2 z 3.12.2018	Výhled	Výhled	Výhled	Výhled	Výhled	Rozpočet	Rozpočet	Prosinec	
Jednotka									

I - Princip změny nájemného

Navýšení nájmu o inflaci	procento	2,30%	1,90%	1,80%	1,80%	1,80%	2,20%	2,50%	0,70%	odkaz
podíl nájmu smluv platných před r.2001 (bez infl.doložky)	procento	35,00%	30,00%	30,00%	25,00%	25,00%	35,00%	40,00%	40,00%	SMM
Změna nájemného nebytových prostor		101,50%	101,33%	101,26%	101,35%	101,35%	101,43%	101,50%	100,42%	

pozn. k podílu nájmu za 1,- Kč: 1/2 inflace... všechny nájemní smlouvy od r. 2001 mají inflační doložku; smlouvy uzavřené před tímto datem mají doložku výjimečně

II - Příjmy z pronájmu objektu dle typů nájmu

A) Povinnost pronájmu majetku z důvodu uplatnění DPH při výstavbě (nejméně na 10 let - u kolaudací do 4/2011 stačí 5 let)										
Umělá ledová plocha (Sportoviště do 30.11.2027)	tis. Kč	100,0	100,0	100,0	100,0	100,0	100,0	100,0	8,3	KŠS
Budova kina Hvězda (do 2020 kvůli DPH na stavbu 8/2020)	tis. Kč	905,8					905,8	905,8	905,8	SMM
Masarykovo nám. 21 (část 1; zbytek v "E2") do 31.12.2022:	x	x	x	x	x	x	x	x	x	x
- Galerie J.Uprky (KK dostává příspěvek v této výši)	tis. Kč	208,5	212,3	216,1	220,0	224,0	204,6	200,0	326,1	SMM
- Expozice města (KK dostává příspěvek v této výši)	tis. Kč	66,9	67,4	67,9	68,4	68,9	66,4	65,8	65,8	SMM
- nádvoří, chodby (KK dostává příspěvek v této výši)	tis. Kč	74,0	74,5	75,0	75,5	76,0	73,4	72,7	72,7	SMM
- ostatní	tis. Kč	192,9	195,8	198,6	201,5	204,4	189,4	186,1	98,5	SMM
B) Kulturní památky										
sv. Alžběta (pronájem do r. 2072, od r.2005 +10%jejich příjmů z nájmu)	tis. Kč	124,5	126,2	127,8	129,5	131,2	122,7	121,0	124,4	SMM
Havlíčková 4 (Basovníková)	tis. Kč	577,6	585,3	592,7	600,7	608,8	569,1	561,1	552,8	SMM-RKS
Mariánské nám. 46 (Sova)	tis. Kč	126,9	128,6	130,2	132,0	133,8	125,0	217,0	181,1	SMM-RKS
Masarykovo nám. 35 (Portál)	tis. Kč	632,1	640,5	648,6	657,4	666,3	622,8	614,0	674,0	SMM-RKS
Masarykovo nám. 157/8	tis. Kč	2 029,9	2 056,9	2 082,8	2 110,9	2 139,4	2 000,0	2 127,0	2 283,0	SMM-RKS
Palackého nám. čp. 293	tis. Kč	253,7	257,1	260,3	263,8	267,4	250,0	132,3	130,5	SMM-RKS
Prostřední ul. (Stará radnice)	tis. Kč									SMM-RKS
ostatní	tis. Kč	700,0	709,3	718,2	727,9	737,7	689,7	680,0	817,8	SMM-RKS
C) Symbolické nájemné										
Vodovod		20,0	20,0	20,0	20,0	20,0	20,0	20,0	20,0	SMM
Kanalizace a ČOV		100,0	100,0	100,0	100,0	100,0	100,0	38,7	25,0	SMM

Pozn.: ve smlouvě s SVK, a.s. je uvedeno, že náklady na opravy jsou ve stejné výši a proto se navzájem kompenzují (v rozpočtu jsou příjmy i výdaje plánovány ve stejné výši). U kanalizace se jedná o Míkovice, Věsky, a malá část Sady a UH střed

Pronájem majetku města (mimo bytového hospodářství)		2020	2021	2022	2023	2024	2019	2018	2017	Správce
Výhled, ZM 29/2 z 3.12.2018	Jednotka	Výhled	Výhled	Výhled	Výhled	Výhled	Rozpočet	Rozpočet	Prosinec	
D) Nájemné bez navyšování o inflaci										
Mariánské nám. 125 (ZUŠ bez inflace)	tis. Kč	380,0	380,0	380,0	380,0	380,0	380,0			SMM-RKS
Palackého nám. 238 (Zvl. škola B bez inflace)	tis. Kč	189,4	189,4	189,4	189,4	189,4	189,4	189,4	189,4	SMM-RKS
Revoluční 743 (spec. MŠ bez inflace)	tis. Kč	48,9	48,9	48,9	48,9	48,9	48,9	48,9	48,9	SMM-RKS
Šafaříkova 961 (spec.MŠ a ZŠ bez inflace)	tis. Kč	85,8	85,8	85,8	85,8	85,8	85,8	85,8	85,8	SMM-RKS
RVC - Universita T.Bati	tis. Kč	949,0	949,0	949,0	949,0	949,0	949,0	949,0	988,9	SMM-Eduha
RCV - ubytovna (pro EHUDU)	tis. Kč	820,0	820,0	820,0	820,0	820,0	820,0	863,0	834,5	SMM-Eduha
CCV - drobní nájemci	tis. Kč	725,0	725,0	725,0	725,0	725,0	725,0	521,5	521,5	SMM-Eduha
Sportovní hala - TJ S.Slavia	tis. Kč	20,0	20,0	20,0	20,0	20,0	20,0	133,0	133,0	KŠS
Městský fotbalový stadion (1 Kč)	tis. Kč	0,001	0,001	0,001	0,001	0,001	0,001	0,001	0,001	KŠS
Fotbalové tréninkové hřiště (1 Kč)	tis. Kč	0,001	0,001	0,001	0,001	0,001	0,001	0,001	0,001	KŠS
E1) Nájemné v místě obvyklé										
Metropolitní síť	tis. Kč	460,8	466,9	472,8	479,2	485,7	454,0	447,6	441,0	SMM
Krytá tržnice (HRATES)	tis. Kč	92,2	93,4	94,6	95,9	97,2	90,8	89,5	90,1	SMM
Lucemburského 793 (část 1; zbytek v "E2"; sklady)	tis. Kč	78,8	79,8	80,8	81,9	83,0	77,7	76,5	75,4	SMM
Mariánské nám. 123 (část 1; zbytek v "E2"; Malá scéna)	tis. Kč	11,3	11,5	11,6	11,8	12,0	11,1	11,0	10,8	SMM
náměstí Míru 951 (část 1; zbytek v "E2")	tis. Kč	919,3	931,5	943,2	955,9	968,8	905,8	892,2	878,8	SMM
Husova 760 (Masna, potraviny)	tis. Kč	152,2	154,2	156,1	158,2	160,3	150,0	118,2	116,5	SMM-RKS
Jarošov-Louky 517 (4 garáže a nebyty)	tis. Kč	40,6	41,1	41,6	42,2	42,8	40,0	31,0	38,4	SMM-RKS
Jarošov-Louky 518	tis. Kč	108,4	109,8	111,2	112,7	114,2	106,8	105,3	103,7	SMM-RKS
Jarošov-Louky 519	tis. Kč	33,6	34,0	34,4	34,9	35,4	33,1	32,6	32,1	SMM-RKS
Jarošov-Louky 520	tis. Kč	30,4	30,8	31,2	31,6	32,0	30,0	66,3	65,3	SMM-RKS
Mariánské nám. 122 (cukrárna, cestovka)	tis. Kč	227,6	230,6	233,5	236,7	239,9	224,2	221,0	213,4	SMM-RKS
Nádražní 24	tis. Kč	710,5	719,9	729,0	738,8	748,8	700,0	606,0	543,3	SMM-RKS
Palackého 441	tis. Kč	282,2	286,0	289,6	293,5	297,5	278,0	274,1	270,0	SMM-RKS
Prostřední 41 (Natur, Ryo Viktoria)	tis. Kč	583,6	591,4	598,9	607,0	615,2	575,0	519,7	512,0	SMM-RKS
Protzkarova 33 - Hradišťanka	tis. Kč	662,2	671,0	679,5	688,7	698,0	652,4	643,2	633,7	SMM-RKS
- VOMA	tis. Kč	355,2	359,9	364,4	369,3	374,3	350,0	328,4	323,5	SMM-RKS
- ostatní	tis. Kč	310,9	315,0	319,0	323,3	327,7	306,3	302,0	201,7	SMM-RKS
Růžová 436	tis. Kč	322,1	326,4	330,5	335,0	339,5	317,4	312,9	308,3	SMM-RKS
Svatováclavská 433	tis. Kč	187,8	190,3	192,7	195,3	197,9	185,0	174,0	193,1	SMM-RKS
Štefánikova 431 (Magdálék kancelář)	tis. Kč	17,9	18,1	18,3	18,5	18,7	17,6	17,4	17,1	SMM-RKS
Štefánikova 1276 (Šimíčková, Generali)	tis. Kč	91,6	92,8	94,0	95,3	96,6	90,3	89,0	93,4	SMM-RKS
Štěpnická 1156 (obchodní centrum)	tis. Kč	2 675,7	2 711,3	2 745,5	2 782,6	2 820,2	2 636,3	2 599,1	2 560,7	SMM-RKS
Štěpnická 1188 (Zvl.škola A)	tis. Kč	390,8	396,0	401,0	406,4	411,9	385,0	359,3	354,0	SMM-RKS
Tyršovo nám. 363/398 (bývalá okr.voj.správa)	tis. Kč	399,4	404,7	409,8	415,3	420,9	393,5	388,0	382,3	SMM-RKS
Všehrdova 506 (Ars Collegium)	tis. Kč	346,9	351,5	355,9	360,7	365,6	341,8	337,0	332,0	SMM-RKS
Zelný trh 1271 (pí Heinzová)	tis. Kč	60,5	61,3	62,1	62,9	63,7	59,6	58,8	57,9	SMM-RKS

Pronájem majetku města (mimo bytového hospodářství)		2020	2021	2022	2023	2024	2019	2018	2017	Správce
Výhled, ZM 29/2 z 3.12.2018	Jednotka	Výhled	Výhled	Výhled	Výhled	Výhled	Rozpočet	Rozpočet	Prosinec	
Sloupy veř.osvětł. (reklama)	tis. Kč	90,0	80,0	70,0	60,0	50,0	100,0	400,0	400,0	SMM
Smuteční síň Mařatice (Habarta)	tis. Kč	206,3	209,0	211,6	214,5	217,4	203,3	200,4	230,6	SMM
Radnice (chodba) pro nápojový automat	tis. Kč	3,0	3,0	3,0	3,0	3,0	3,0	17,4	17,1	SMM
E2) Nájemné v místě obvyklé - správcem je příspěvková organizace, která část nemovitosti využívá pro svou činnost										
Klub kultury: Hradební 1198	tis. Kč	1 111,5	1 126,3	1 140,5	1 155,9	1 171,5	1 095,2	1 078,7	1 062,6	SMM
Masarykovo nám. 21 (část 2; zbytek v "A")	tis. Kč	460,3	466,4	472,3	478,7	485,2	453,5	446,7	440,0	SMM
Kláštevní vinárna (jinak patří do "B")	tis. Kč	294,7	298,6	302,4	306,5	310,6	290,4	286,0	281,8	SMM
Městská kina: náměstí Míru 951 (část 2; zbytek v "E1")	tis. Kč	456,4	462,5	468,3	474,6	481,0	449,6	442,9	436,2	SMM
náměstí Míru 765	tis. Kč	471,6	477,9	483,9	490,4	497,0	464,6	457,7	450,8	SMM
Sl. divadlo: Mariánské nám. 123 (část 2; zbytek v "E1")	tis. Kč	877,8	889,5	900,7	912,9	925,2	864,9	851,9	839,2	SMM
Lucemburského 793 (část 2; zbytek v "E1")	tis. Kč						0,0	0,0	0,0	SMM
Sportoviště: Na Rybníku 1057 (Zimní stadion)	tis. Kč	147,4	149,4	151,3	153,3	155,4	145,2	143,0	140,9	SMM
										SMM
Celkem příjmy z nebytového nájemného	tis. Kč	23 002,4	22 333,8	22 561,5	22 809,1	23 060,1	22 738,5	22 257,0	21 291,5	

Pronájem majetku města (mimo bytového hospodářství)	2020	2021	2022	2023	2024
Výhled, ZM 29/2 z 3.12.2018	Výhled	Výhled	Výhled	Výhled	Výhled
Jednotka					

2019	2018	2017	Správce
Rozpočet	Rozpočet	Prosinec	

III - odměna správcům majetku (dle smlouvy)

Rozhodnutí						
R.K. Servis: plocha spravovaných prostor	m2	21 638,5	21 638,5	21 638,5	21 638,5	21 638,5
odměna ze spravované plochy majetku	Kč/m2/rok	110,03	110,82	111,62	112,42	113,23
odměna celkem	tis. Kč	2 381,0	2 398,0	2 415,0	2 433,0	2 450,0
EDUHA: plocha prostor - RVC (podíl města bez UTB)	m2	2 450	2 450	2 450	2 450	2 450
- CCV	m2	3 075	3 075	3 075	3 075	3 075
odměna ze spravované plochy majetku	Kč/m2/rok	107,93	108,71	109,49	110,28	111,07
odměna celkem	tis. Kč	596,0	601,0	605,0	609,0	614,0
Klub kultury - výběr nájemného ze spravovaných objektů	tis. Kč	1 866,5	1 891,3	1 915,2	1 941,1	1 967,3
odměna ze spravovaných objektů (podíl z vybraného nájm	procento	10,0%	10,0%	10,0%	10,0%	10,0%
odměna celkem	tis. Kč	187,0	189,0	192,0	194,0	197,0
Městská kina - výběr nájemného ze spravovaných objektů	tis. Kč	928,0	940,4	952,2	965,0	978,0
odměna ze spravovaných objektů (podíl z vybraného nájm	procento	10,0%	10,0%	10,0%	10,0%	10,0%
odměna celkem	tis. Kč	93,0	94,0	95,0	97,0	98,0
Slovácké divadlo - výběr nájemného ze spravovaných objektů	tis. Kč	877,8	889,5	900,7	912,9	925,2
odměna ze spravovaných objektů (podíl z vybraného nájm	procento	10,0%	10,0%	10,0%	10,0%	10,0%
odměna celkem	tis. Kč	88,0	89,0	90,0	91,0	93,0
Sportoviště města - výběr nájemného ze spravovaných objektů	tis. Kč	147,4	149,4	151,3	153,3	155,4
odměna ze spravovaných objektů (podíl z vybraného nájm	procento	10,0%	10,0%	10,0%	10,0%	10,0%
odměna celkem	tis. Kč	15,0	15,0	15,0	15,0	16,0

21 638,5	21 597,3	21 597,3	SMM
109,20	108,20	107,03	SMM
2 363,0	2 337,0	2 311,0	
2 450	2 450	2 450	SMM
3 075	3 075	3 075	SMM
107,12	106,14	104,99	SMM
592,0	586,0	580,0	
1 839,1	1 811,5	1 784,3	odkaz
10,0%	10,0%	10,0%	SMM
184,0	181,0	178,0	
914,3	900,6	887,1	odkaz
10,0%	10,0%	10,0%	SMM
91,0	90,0	89,0	
864,9	851,9	839,2	odkaz
10,0%	10,0%	10,0%	SMM
86,0	85,0	84,0	
145,2	143,0	140,9	odkaz
10,0%	10,0%	10,0%	SMM
15,0	14,0	14,0	

Odměny správců nebytového fondu celkem	tis. Kč	3 065,0	3 088,0	3 110,0	3 133,0	3 157,0
---	----------------	----------------	----------------	----------------	----------------	----------------

3 041,0	3 008,0	2 975,0
----------------	----------------	----------------



Pronájem pozemků města

Pronájem pozemků města		2020	2021	2022	2023	2024
Výhled, ZM 29/2 z 3.12.2018	Jednotka	Výhled	Výhled	Výhled	Výhled	Výhled

2019	2018	2017	Plocha m ²	Správce
Rozpočet	Rozpočet	Prosinec		

Rozhodnutí						
Změna nájemného - pozemky	1/2 inflace	1,15%	0,95%	0,90%	0,90%	0,90%

1,10%	1,25%	0,35%		SMM
-------	-------	-------	--	-----

pozn. k podílu nájmu za 1,- Kč: 1/2 inflace... všechny nájemní smlouvy od r. 2001 mají inflační doložku; smlouvy uzavřené před tímto datem mají doložku výjimečně

Příjmy z pronájmu						
Kněžpolský les	tis. Kč	1 181,1	1 202,4	1 224,0	1 246,0	1 268,4
Hrobová místa	tis. Kč	406,6	412,0	417,2	422,8	428,5
Drobné pronájmy (cca 70 smluv)	tis. Kč	2 874,9	2 902,2	2 928,3	2 954,7	2 981,3

1 159,1	1 133,0	1 108,6	439 ha	SMM
400,6	320,6	427,0	15,0	SMM
2 842,2	2 811,3	2 776,6		SMM



Pronájem movitého majetku města

Pronájem movitého majetku města		2020	2021	2022	2023	2024
Výhled, ZM 29/2 z 3.12.2018	Jednotka	Výhled	Výhled	Výhled	Výhled	Výhled

2019	2018	2017	Správce
Rozpočet	Rozpočet	Prosinec	

Příjmy z pronájmu předmětu						
Sportovní hala - vybavení	tis. Kč	0,0	0,0	0,0	0,0	0,0
Fotbalový stadion - movité věci (1 Kč)	Kč	0,0	0,0	0,0	0,0	0,0
domovní kotelny 4 ks (CTZ)	tis. Kč	147,1	147,1	147,1	147,1	147,1
Fasáda Havlíčkova 172 - pamět.deska manž.Vaculkovým	tis. Kč	0,0	0,0	0,0	0,0	0,0
Umělá ledová plocha (Sportoviště města do 30.11.2027)	tis. Kč	100,0	100,0	100,0	100,0	100,0

	5,0	5,0	KŠS
0,0	0,0	0,0	KŠS
147,1	150,0	150,0	SMM
0,0	0,0	0,0	KŠS
100,0	100,0	8,3	odkaz



Majetek města mimo k.ú. Uh. Hradiště (úhrada daně z nemovitých věcí)

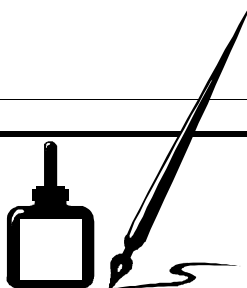
Majetek města mimo k.ú. Uh Výhled, ZM 29/2 z 3.12.2018 Jednotka		2020	2021	2022	2023	2024	2019	2018	2017	Pozemek m2	cena poz. (tis. Kč)	Správce
		Výhled	Výhled	Výhled	Výhled	Výhled	Rozpočet	Rozpočet	Prosinec			
Stavby: sazba je dle zákona závislá na druhu stavby												
- Vyškovec (rekr. chata 7,50 Kč		0,717	0,717	0,717	0,717	0,717	0,717	0,717	0,585	95		EKO EKO
Pozemky												
Orná půda, vinice, zahrada, sady, zahrady - Vyhláška MZe ČR (hodnota půdy dle katastru)												
- Kněžpole	0,75%	46,894	46,894	46,894	46,894	46,894	46,894	46,894	35,736	497 390	6 217,4	EKO
- Kunovice	0,75%	25,794	25,794	25,794	25,794	25,794	25,794	25,794	18,957	243 404	3 419,8	EKO
- Místřice (k.ú.Javorovc	0,75%	10,244	10,244	10,244	10,244	10,244	10,244	10,244	7,643	147 631	1 358,2	EKO
- Místřice	0,75%	50,027	50,027	50,027	50,027	50,027	50,027	50,027	37,862	526 412	6 632,8	EKO
- Popovice	0,75%	0,111	0,111	0,111	0,111	0,111	0,111	0,111	0,084	1 140	14,7	EKO
- Staré Město	0,75%	100,074	100,074	100,074	100,074	100,074	100,074	100,074	77,609	1 056 381	13 268,1	EKO
Trvalé travní porosty (louky, pastviny, ...): Vyhláška MZe ČR (hodnota půdy dle katastru)												
- Místřice (k.ú.Javorovc	0,25%	0,592	0,592	0,592	0,592	0,592	0,592	0,592	0,359	20 798	235,4	EKO
- Kněžpole	0,25%	0,329	0,329	0,329	0,329	0,329	0,329	0,329	0,251	10 471	130,9	EKO
- Místřice	0,25%	2,341	2,341	2,341	2,341	2,341	2,341	2,341	1,772	73 892	931,0	EKO
- Staré Město	0,25%	0,165	0,165	0,165	0,165	0,165	0,165	0,165	0,125	5 226	65,6	EKO
- Kunovice	0,25%	0,116	0,116	0,116	0,116	0,116	0,116	0,116	0,088	3 285	46,2	EKO
- Vyškovec	0,25%	0,020	0,020	0,020	0,020	0,020	0,020	0,020	0,015	699	7,9	EKO
- Topolná	0,25%	0,028	0,028	0,028	0,028	0,028	0,028	0,028	0,024	961	11,2	EKO
Hospodářské lesy a rybníky: sazba dle zákona o dani z nemovitých věcí je skutečná cena, nebo 3,80 Kč/m2												
- Břestek	0,25%	0,199	0,199	0,199	0,199	0,199	0,199	0,199		4 943	79,0	EKO
- Kněžpole	0,25%	31,548	31,548	31,548	31,548	31,548	31,548	31,548	32,175	3 302 157	12 548,2	EKO
- Kunovice	0,25%	0,050	0,050	0,050	0,050	0,050	0,050	0,050		253	19,9	EKO
- Podolí	0,25%	6,450	6,450	6,450	6,450	6,450	6,450	6,450	6,578	675 142	2 565,5	EKO
- Popovice	0,25%	0,001	0,001	0,001	0,001	0,001	0,001	0,001	0,001	68	0,3	EKO
- Staré Město	0,25%	0,044	0,044	0,044	0,044	0,044	0,044	0,044	0,044	4 653	17,7	EKO
Ostatní pozemky (zastavěná plocha): dle zákona o dani z nemovitých věcí je sazba za výměru v m2												
- Babice	0,20 Kč	1,111	1,111	1,111	1,111	1,111	1,111	1,111	1,133	5 522		EKO
- Dambořice	0,20 Kč	0,035	0,035	0,035	0,035	0,035	0,035	0,035	0,036	176		EKO
- Javorovec	0,20 Kč	0,243	0,243	0,243	0,243	0,243	0,243	0,243	0,248	1 210		EKO
- Kněžpole	0,20 Kč	3,673	3,673	3,673	3,673	3,673	3,673	3,673	3,747	18 264		EKO
- Kunovice	0,20 Kč	5,031	5,031	5,031	5,031	5,031	5,031	5,031	5,064	25 014		EKO
- Místřice	0,20 Kč	2,210	2,210	2,210	2,210	2,210	2,210	2,210	2,254	10 990		EKO
- Popovice	0,20 Kč	0,001	0,001	0,001	0,001	0,001	0,001	0,001	0,001	7		EKO
- Podolí	0,20 Kč	0,079	0,079	0,079	0,079	0,079	0,079	0,079	0,081	394		EKO
- Staré Město	0,20 Kč	2,360	2,360	2,360	2,360	2,360	2,360	2,360	2,681	11 734		EKO
- Topolná	0,20 Kč	0,252	0,252	0,252	0,252	0,252	0,252	0,252	0,257	1 255		EKO
- Vyškovec	0,20 Kč	0,040	0,040	0,040	0,040	0,040	0,040	0,040	0,041	200		EKO
Celkem [tis. Kč]		291,0	291,0	291,0	291,0	291,0	291,0	291,0	237,0		x	



Cizí majetek pronajatý pro potřeby města

Cizí majetek pronajatý pro potřeby města		2020	2021	2022	2023	2024
Výhled, ZM 29/2 z 3.12.2018		Výhled	Výhled	Výhled	Výhled	Výhled
	Jednotka					
MPSV ČR - HW agenda pomoci v hmotné nouzi	tis. Kč					
Sokol - nájem budovy pro SI.divadlo 7/2014-6/2024	tis. Kč	1 375,9	1 402,0	1 427,2	1 452,9	1 479,1
- oprava budovy (součást nájmu)	tis. Kč	250,0	250,0	250,0	250,0	250,0
pozemky: Podškubková, Švejcar, I. Mariánská, s.r.o., Unipetrol	tis. Kč	36,5	37,2	37,9	38,6	39,3
železniční lávka přes Moravu	tis. Kč	14,4	14,7	15,0	15,3	15,6
OTR - popelnice pro obyvatelstvo	Kč/obyvatel	31,50 Kč	31,50 Kč	31,50 Kč	33,10 Kč	33,10 Kč
- kontejnery na komun.odpad pro obyvatelstvo	tis.Kč	31,5	31,5	31,5	33,1	33,1
- kontejnery na ost. odpad pro obyvatelstvo	tis.Kč	543,3	553,1	563,1	573,2	583,5
- kontejnery pro radnici - počet	kusy	12	12	12	12	12
- nájemné	Kč/kus/měsíc	145,20	147,80	150,50	153,20	156,00
- popelnice pro radnici - počet	kusy	5	5	5	5	5
- nájemné	Kč/kus/měsíc	25,10	25,60	26,10	26,60	27,10
Čistící rohože - počet	kusy	31	31	31	31	31
- nájemné	Kč/kus/měsíc	159,50	162,40	165,30	168,30	171,30
- čištění	Kč/kus/měsíc	790,20	804,40	818,90	833,60	848,60

2019	2018	2017	Správce
Rozpočet	Rozpočet	Prosinec	
			OSS
995,0	623,6	608,4	KŠS
680,9	875,0	875,0	KŠS
35,8	35,0	29,0	SMM
14,1	13,8	12,5	SMM
30,00 Kč	30,00 Kč	30,00 Kč	SMM
30,0	30,0	30,0	SMM
533,2	521,2	510,0	SMM
12	12	12	SMM
142,50	139,30	136,30	SMM
5	5	5	SMM
24,60	24,00	23,50	SMM
31	31	31	SMM
156,50	153,00	149,70	SMM
775,50	758,10	741,80	SMM



Údržba majetku k ekonomickému využití

Údržba majetku k ekonomickému využití		2020	2021	2022	2023	2024
Výhled, ZM 29/2 z 3.12.2018	Jednotka	Výhled	Výhled	Výhled	Výhled	Výhled

2019	2018	2017	Správce
Rozpočet	Rozpočet	Prosinec	

A - Údržba majetku určeného k získávání příjmů

Náklady na údržbu jsou počítány jako podíl z vybraného nájemného

BYTOVÝ FOND						
rozklad nákladů vč. principů je uveden na samostatném listu bytového fondu						
Celkem bytový fond	tis. Kč	13 400,0	13 570,0	13 570,0	13 570,0	13 570,0

			x
13 400,0	13 460,0	13 070,0	x

NEBYTOVÉ HOSPODÁŘSTVÍ						
Nebytové hospodářství celkem	% z příjmů	20,00%	20,00%	20,00%	20,00%	20,00%
	tis. Kč	2 815,3	2 850,8	2 884,9	2 922,0	2 959,6
Celkem nebytové hospodářství	tis. Kč	2 815,3	2 850,8	2 884,9	2 922,0	2 959,6

20,00%	20,00%	20,00%	SMM
2 517,4	2 373,2	2 630,0	odkaz
2 517,4	2 373,2	2 630,0	x

KULTURA A PAMÁTKY						
Kulturní památky	% z příjmů	20,00%	20,00%	20,00%	20,00%	20,00%
	tis. Kč	997,4	1 010,8	1 023,6	1 037,5	1 051,6
Celkem kultura a památky	tis. Kč	997,4	1 010,8	1 023,6	1 037,5	1 051,6

20,00%	20,00%	20,00%	SMM
1 040,5	1 053,4	1 081,5	x
1 040,5	1 053,4	1 081,5	x

REKREACE						
chata Vyškovec	% z příjmů	50,00%	50,00%	50,00%	50,00%	50,00%
	tis. Kč	15,7	15,9	16,1	16,3	16,5
Celkem chata Vyškovec	tis. Kč	15,7	15,9	16,1	16,3	16,5

50,00%	50,00%	50,00%	SMM
15,5	15,3	12,8	x

POHŘEBNICTVÍ						
- pohřebnictví	% z příjmů	20,00%	20,00%	20,00%	20,00%	20,00%
	tis. Kč	171,9	174,4	176,9	179,5	182,1
Celkem pohřebnictví	tis. Kč	171,9	174,4	176,9	179,5	182,1

20,00%	20,00%	20,00%	SMM
169,0	151,6	170,8	x

B - Údržba majetku bez výrazného ekonomického efektu

VODOVODY, KANALIZACE A ČOV (ve vlastnictví města)						
Opravy (běžné výdaje)	tis. Kč	250,0	300,0	300,0	300,0	300,0
Rekonstrukce (kapitálové výdaje)	tis. Kč	750,0	800,0	800,0	800,0	800,0
Celkem vodní hospodářství		1 000,0	1 100,0	1 100,0	1 100,0	1 100,0

250,0	500,0	500,0	SMM
750,0	750,0	750,0	SMM
1 000,0	1 250,0	1 250,0	

z.č. 274/2001 Sb., o vodovodech a kanalizacích: vlastník vodovodu nebo kanalizace je povinen zpracovat a realizovat plán financování obnovy vodovodů nebo kanalizací, a to na dobu nejméně 10 kalendářních let (§8, odst. 11).... Správního deliktu se dopustí ten, kdo plán nevypracuje nebo nerealizuje (§33 odst. 1f) ... za tento delikt se uloží pokuta 1 000 000,- Kč (§33 odst. 9e)

Celkem údržba majetku k ekonom. využití	tis. Kč	18 400,3	18 721,9	18 771,5	18 825,3	18 879,8
--	----------------	-----------------	-----------------	-----------------	-----------------	-----------------

18 142,4	18 303,5	18 215,1
-----------------	-----------------	-----------------



Prostředky pro městské části, o nichž rozhodují Místní komise

Prostředky pro městské části, o nichž rozhodují Místní komise	2020	2021	2022	2023	2024
Výhled, ZM 29/2 z 3.12.2018	Výhled	Výhled	Výhled	Výhled	Výhled

2019	2018	2017	Správce
Rozpočet	Rozpočet	Prosinec	

Princip rozdělení daně z nemovitosti mezi místní části

Velikost podílu na vybrané dani	procento	40,00%	40,00%	40,00%	40,00%	40,00%
struktura podílu - velikost katastr.území	procento	33,00%	33,00%	33,00%	33,00%	33,00%
- počet obyvatel	procento	33,00%	33,00%	33,00%	33,00%	33,00%
- vybraná daň z nemovitosti	procento	34,00%	34,00%	34,00%	34,00%	34,00%

40,00%	40,00%	40,00%	x
33,00%	33,00%	33,00%	EKO
33,00%	33,00%	33,00%	EKO
34,00%	34,00%	34,00%	EKO

Prostředky navržené pro místní komise

Místní komise Mařatice	tis. Kč	3 691,0	3 691,0	3 691,0	3 691,0	3 691,0
Místní komise Štěpnice (vč.Mojmíru)	tis. Kč	1 384,0	1 384,0	1 384,0	1 384,0	1 384,0
Místní komise Jarošov	tis. Kč	1 179,0	1 179,0	1 179,0	1 179,0	1 179,0
Místní komise Sady	tis. Kč	853,0	853,0	853,0	853,0	853,0
Místní komise Míkovice	tis. Kč	452,0	452,0	452,0	452,0	452,0
Místní komise Vésky	tis. Kč	343,0	343,0	343,0	343,0	343,0
Místní komise Rybárny	tis. Kč	113,0	113,0	113,0	113,0	113,0
Celkem rezerva pro místní komise	tis. Kč	8 015,0	8 015,0	8 015,0	8 015,0	8 015,0

3 691,0	3 691,0	3 620,0	x
1 384,0	1 384,0	1 232,0	x
1 179,0	1 179,0	1 174,0	x
853,0	853,0	859,0	x
452,0	452,0	452,0	x
343,0	343,0	341,0	x
113,0	113,0	128,0	x
8 015,0	8 015,0	7 806,0	x

Místní části bez místních komisí ("volné" zdroje z daně z nemovitosti)

Místní část UH střed (ostatní)	tis. Kč	3 271,0	3 271,0	3 271,0	3 271,0	3 271,0
Zbývající nerozdělené prostředky	tis. Kč	16 930,1	16 930,1	16 930,1	16 930,1	16 930,1
Celkem rezerva pro místní části	tis. Kč	20 201,1	20 201,1	20 201,1	20 201,1	20 201,1

3 271,0	3 271,0	3 205,0	x
16 930,1	16 930,1	16 771,1	x
20 201,1	20 201,1	19 976,1	x

Místní komise rozhodne o použití finančních prostředků získaných na základě podílů z vybrané daně z nemovitosti, počtu obyvatel a zastavěné části katastrálního území městské části.

Použití navrhne komise radě města, která návrh zařadí do rozpočtu před jeho schválením v zastupitelstvu města.

Podmínky pro rozhodování o použití prostředků:

1. Prostředky budou použity výhradně na opravu, rekonstrukci stávajícího, nebo pořízení nového majetku města
2. Místní komise navrhuje použití pouze pro svou městskou část
3. Není možné navrhovat akci, jejíž realizace by město zavázala k dalším výdajům s realizací akce související
4. Není možné navrhovat akci, která by narušila koordinaci městu ohlášených činností správců sítí
5. Je možné navrhnout převod nepoužitých finančních prostředků do dalších let rozpočtového výhledu z důvodu pozdější realizace finančně náročné akce
6. Návrh na realizaci je vhodné konzultovat s odborem městského úřadu, do jehož správy bude dílo následně převedeno (např. odbor dopravy, životního prostředí, kultury a cest.ruchu)



Prostředky pro městské části, o nichž rozhodují Místní k		2020	2021	2022	2023	2024
Výhled, ZM 29/2 z 3.12.2018	Jednotka	Výhled	Výhled	Výhled	Výhled	Výhled

2019	2018	2017	Správce
Rozpočet	Rozpočet	Prosinec	

Počet obyvatel						
Mařatice	obyvatelé	7 072	7 072	7 072	7 072	7 072
UH střed: Štěpnice	obyvatelé	4 688	4 688	4 688	4 688	4 688
Rybárny	obyvatelé	272	272	272	272	272
ostatní	obyvatelé	8 404	8 404	8 404	8 404	8 404
Jarošov	obyvatelé	2 313	2 313	2 313	2 313	2 313
Sady	obyvatelé	1 321	1 321	1 321	1 321	1 321
Míkovice	obyvatelé	870	870	870	870	870
Vésky	obyvatelé	586	586	586	586	586
Počet obyvatel města celkem	obyvatelé	25 526	25 526	25 526	25 526	25 526

7 072	7 072	7 072	odkaz
4 688	4 688	4 688	odkaz
272	272	272	odkaz
8 404	8 404	8 404	odkaz
2 313	2 313	2 313	odkaz
1 321	1 321	1 321	odkaz
870	870	870	odkaz
586	586	586	odkaz
25 526	25 526	25 526	

Vybraná daň z nemovitostí						
Mařatice	tis. Kč	10 188,8	10 188,8	10 188,8	10 188,8	10 188,8
UH střed: Štěpnice	tis. Kč	3 322,8	3 322,8	3 322,8	3 322,8	3 322,8
Rybárny	tis. Kč	232,9	232,9	232,9	232,9	232,9
ostatní	tis. Kč	7 781,5	7 781,5	7 781,5	7 781,5	7 781,5
Jarošov	tis. Kč	2 666,4	2 666,4	2 666,4	2 666,4	2 666,4
Sady	tis. Kč	2 437,9	2 437,9	2 437,9	2 437,9	2 437,9
Míkovice	tis. Kč	821,1	821,1	821,1	821,1	821,1
Vésky	tis. Kč	764,7	764,7	764,7	764,7	764,7
Celkem	tis. Kč	28 216,1	28 216,1	28 216,1	28 216,1	28 216,1

10 188,8	10 188,8	10 029,1	EKO
3 322,8	3 322,8	3 329,6	EKO
232,9	232,9	227,5	EKO
7 781,5	7 781,5	7 542,2	EKO
2 666,4	2 666,4	2 638,4	EKO
2 437,9	2 437,9	2 449,1	EKO
821,1	821,1	808,3	EKO
764,7	764,7	757,9	EKO
28 216,1	28 216,1	27 782,1	

Velikost katastrálního území	celkem		zastavěno		ostatní	
	m ²	podíl	m ²	podíl	m ²	podíl
Mařatice	5 864 750	27,59%	2 897 118	34,20%	2 967 632	23,21%
UH střed: Štěpnice	563 459	2,65%	563 459	6,65%		
Rybárny	149 238	0,70%	95 373	1,13%	53 865	0,42%
ostatní	2 244 294	10,56%	2 244 294	26,49%		
Jarošov	4 517 686	21,25%	1 089 455	12,86%	3 428 231	26,81%
Sady	1 787 922	8,41%	747 249	8,82%	1 040 673	8,14%
Míkovice	3 010 977	14,16%	485 474	5,73%	2 525 503	19,75%
Vésky	3 118 633	14,67%	348 973	4,12%	2 769 660	21,66%
Započtená výměra katastr.území obce	21 256 959	100,00%	8 471 395	100,00%	12 785 564	100,00%

SMM
SMM
SMM
SMM
SMM
SMM
SMM
SMM
SMM

Školství a mládež

Školství a mládež		2020	2021	2022	2023	2024
Výhled, ZM 29/2 z 3.12.2018	Jednotka	Výhled	Výhled	Výhled	Výhled	Výhled
Mateřské školy						
Počet dětí v MŠ Svatováclavská, p.o.	osoba	693	693	693	693	693
MŠ Větrná (tj. p.o.ZŠ Větrná)	osoba	164	164	164	164	164
MŠ Jarošov (tj. p.o. ZŠ Jarošov)	osoba	68	68	68	68	68
Počet žáků - MŠ	osoba	925	925	925	925	925
Průměrný podíl přítomných dětí z přihlášených celkem	procento	75,00%	75,00%	75,00%	75,00%	75,00%
Základní školy						
Počet žáků v ZŠ UNESCO	osoba	650	650	650	650	650
ZŠ Za Alejí	osoba	531	531	531	531	531
ZŠ Sportovní	osoba	664	664	664	664	664
ZŠ Větrná	osoba	393	393	393	393	393
ZŠ Mařatice	osoba	188	188	188	188	188
ZŠ Jarošov	osoba	97	97	97	97	97
Celkem žáci ZŠ	osoba	2 523	2 523	2 523	2 523	2 523
<i>info: žáci okolních obcí, dojíždějících do ZŠ v UH</i>	osoba	650	650	650	650	650
Počet dětí navštěvujících školy zřizované městem	osoby	3 448	3 448	3 448	3 448	3 448

jedná se o celkový počet dětí ve škole (vč. dojíždějících) - údaj je využit ke kalkulaci výnosu sdílených daní dle RUD

2019	2018	2017	Správce
Rozpočet	Rozpočet	Prosinec	
693	710	750	KŠS
164	169	171	KŠS
68	68	70	KŠS
925	947	991	x
75,00%	75,00%	75,00%	KŠS
650	635	553	KŠS
531	534	481	KŠS
664	666	617	KŠS
393	400	378	KŠS
188	185	173	KŠS
97	95	92	KŠS
2 523	2 515	2 294	x
650	650	600	KŠS
3 448	3 462	3 285	odkaz

Příspěvky zřízeným příspěvkovým organizacím

Příspěvky zřízeným příspěvkovým organizacím		2020	2021	2022	2023	2024	2019	2018	2017	Správce
Výhled, ZM 29/2 z 3.12.2018		Výhled	Výhled	Výhled	Výhled	Výhled	Rozpočet	Rozpočet	Prosinec	
Jednotka										
Klub kultury										
A) Mzdy	tis. Kč	9 769,9	10 282,7	10 525,6	10 728,0	10 930,4	9 284,1	8 609,4	6 490,4	EKO
B) Energie										x
voda	tis. Kč	221,6	229,7	237,8	242,3	247,1	213,5	205,4	197,3	EKO
teplo	tis. Kč	507,6	502,5	505,7	507,9	511,3	501,5	494,1	489,3	EKO
plyn	tis. Kč	84,0	93,4	96,2	98,1	101,1	74,6	65,2	50,4	EKO
el.energie	tis. Kč	673,9	719,3	740,8	756,1	778,5	635,8	597,7	536,4	EKO
C) Opravy										x
majetek ve správě (Fond investic p.o.)	tis. Kč	316,7	319,0	321,3	323,6	325,9	314,3	311,4	307,6	KŠS
D) Velké jednorázové akce										x
ples města: raut	tis. Kč	105,3	106,1	106,9	107,7	108,5	104,5	103,5	102,2	KŠS
ost. (ve výši výtěžku města z věcné loterie)	tis. Kč	40,7	41,3	41,9	42,5	43,1	40,0	41,1	40,2	ÚKS
Slovácké slavnosti vína	tis. Kč	1 382,8	1 403,8	1 424,0	1 444,5	1 465,3	1 357,8	1 334,3	1 307,3	KŠS
- část bude městu fakturována (dotace od města)	tis. Kč								-550,0	KŠS
Zpravodaj města	tis. Kč	1 016,1	1 023,4	1 030,8	1 038,2	1 045,7	1 008,4	929,8	850,0	ÚKS
projekt TSTTT	tis. Kč	74,4	74,9	75,4	75,9	76,4	73,8	73,1	72,2	SMM
Noc s Metodějem (od 2016)	tis. Kč	244,0	247,7	251,3	254,9	258,6	239,6	235,5	201,1	KŠS
Expozice věznice UH - průvodci (do dle výhledu)	tis. Kč	41,9	44,0	46,3			40,0	153,0	280,0	KŠS
Hradištské vánoce vč. videomappingu	tis. Kč	531,5	535,3	539,2	543,1	547,0	527,5	522,7	220,3	KŠS
slavn. ukonč.roku města (ze soc.fondu)	tis. Kč	100,7	102,5	104,3	106,2	108,1	98,8	86,8	84,9	KŠS (odkaz)
E) Ostatní provoz										x
pro město: služby pro jednání ZM a RM	tis. Kč	113,1	113,9	114,7	115,5	116,3	112,2	111,2	110,0	ÚKS
společenské akce města	tis. Kč	130,0	130,9	131,8	132,7	133,7	129,0	127,8	126,4	ÚKS
kulturní akce města	tis. Kč	222,5	224,1	225,7	227,3	228,9	220,8	218,8	216,4	KŠS
vybavení nemovistostí ve správě	tis. Kč	208,2	209,7	211,2	212,7	214,2	206,6	204,7	202,5	KŠS
Jezuitská - Expozice+ost.pronájmy	tis. Kč	1 107,6	1 115,6	1 123,6	1 131,7	1 139,8	1 099,2	1 089,2	1 077,3	KŠS
využívání sálů školskými organizacemi	tis. Kč	101,7	102,4	103,1	103,8	104,5	100,9	100,0		KŠS
pronájem: Jezuitská k: Galerie J.Uprky	tis. Kč	208,5	212,3	216,1	220,0	224,0	204,6	200,0	326,1	odkaz
Expozice města	tis. Kč	66,9	67,4	67,9	68,4	68,9	66,4	65,8	65,8	odkaz
nádvoří, chodby	tis. Kč	74,0	74,5	75,0	75,5	76,0	73,4	72,7	72,7	odkaz
spolková činnost (z rozpis.rezervy; 2017-18 do výhledu)	tis. Kč									EKO
odpisy majetku	tis. Kč									EKO
ostatní činnost dle zřizovací listiny	tis. Kč	1 236,3	1 245,2	1 254,2	1 263,2	1 272,3	1 227,0	1 215,8	1 317,9	KŠS
Klub kultury		18 579,9	19 221,6	19 570,8	19 819,8	20 125,6	17 954,3	17 169,0	14 194,7	

Příspěvky zřízeným příspěvkovým organizacím		2020	2021	2022	2023	2024	2019	2018	2017	Správce
Výhled, ZM 29/2 z 3.12.2018	Jednotka	Výhled	Výhled	Výhled	Výhled	Výhled	Rozpočet	Rozpočet	Prosinec	
Městská kina										
A) Mzdy	tis. Kč	2 854,4	3 004,2	3 075,2	3 134,3	3 193,4	2 712,5	2 144,4	1 756,6	EKO
B) Energie										x
voda	tis. Kč	41,3	42,8	44,3	45,1	46,0	39,8	38,3	36,8	EKO
teplo	tis. Kč	191,6	189,7	190,9	191,7	193,0	189,3	186,5	184,7	EKO
plyn	tis. Kč									EKO
el.energie	tis. Kč	349,9	373,5	384,7	392,7	404,3	330,1	310,3	273,4	EKO
C) Opravy	tis. Kč	157,3	158,4	159,6	160,7	161,9	156,1	154,7	153,0	KŠS
D) Velké jednorázové akce										x
Seminář britského filmu	tis. Kč	238,8	240,6	242,3	244,0	245,8	237,0	103,2	102,1	KŠS
Hradištské kulturní léto	tis. Kč	119,9	120,8	121,7	122,5	123,4	119,0	72,2	71,4	KŠS
Film a škola (Zlatý fond)	tis. Kč	42,4	42,7	43,0	43,3	43,6	42,1	51,6	51,0	KŠS
Malovásek a Bijásek	tis. Kč	41,9	42,3	42,6	42,9	43,2	41,6	41,3	40,8	KŠS
Ostatní (Jeden svět, Art, Bio senior, Baby Bio,	tis. Kč	91,0	91,6	92,3	93,0	93,6	90,3			KŠS
E) Ostatní provoz										x
pronájem budovy Hvězdy (kvůli DPH 2012-20	tis. Kč	905,8					905,8	905,8	905,8	odkaz
odpisy majetku	tis. Kč									EKO
ostatní činnost dle zřizovací listiny	tis. Kč	1 845,9	1 859,2	1 872,6	1 886,1	1 899,7	1 832,0	2 211,7	2 187,6	KŠS
Městská kina		6 880,3	6 165,8	6 269,0	6 356,3	6 447,9	6 695,6	6 219,8	5 763,2	
Slovácké divadlo										
A) Mzdy	tis. Kč	19 934,8	20 981,1	21 476,7	21 889,7	22 302,7	18 943,5	16 274,7	13 756,5	EKO
kompenzace dotací (příspěvky státu a kraje)	tis. Kč							-200,0	-1 800,0	EKO
B) Energie										x
voda	tis. Kč	79,7	82,6	85,5	87,1	88,8	76,8	73,9	71,0	EKO
teplo	tis. Kč									EKO
plyn	tis. Kč	643,1	714,9	736,6	751,4	774,0	571,4	499,4	385,9	EKO
el.energie	tis. Kč	484,6	517,2	532,6	543,6	559,7	457,2	429,8	296,0	EKO
C) Opravy	tis. Kč	522,9	526,6	530,4	534,3	538,1	518,9	514,2	510,1	KŠS
D) Velké jednorázové akce	tis. Kč									x
E) Ostatní provoz										x
vratka půjčky: mikroporty 2014 (2015-2019)	tis. Kč						-179,0	-179,0	-179,0	EKO
ICT 2016 (vratka 2017-2020)	tis. Kč	-225,0					-225,0	-225,0	-225,0	EKO
odpisy majetku	tis. Kč									EKO
ostatní činnost dle zřizovací listiny	tis. Kč	6 465,8	6 512,3	6 559,2	6 606,5	6 654,0	6 417,0	6 252,9	6 184,9	KŠS
Slovácké divadlo		27 905,8	29 334,8	29 921,1	30 412,5	30 917,3	26 580,9	23 440,9	19 000,3	

Příspěvky zřízeným příspěvkovým organizacím		2020	2021	2022	2023	2024	2019	2018	2017	Správce
Výhled, ZM 29/2 z 3.12.2018	Jednotka	Výhled	Výhled	Výhled	Výhled	Výhled	Rozpočet	Rozpočet	Prosinec	
Knihovna B.B.Buchlovana										
A) Mzdy	tis. Kč	12 392,4	13 042,8	13 350,9	13 607,7	13 864,4	11 776,2	11 393,3	9 786,3	EKO
B) Energie										x
voda	tis. Kč	21,6	22,4	23,2	23,6	24,1	20,8	20,0	19,2	EKO
teplo	tis. Kč									EKO
plyn	tis. Kč	167,7	186,4	192,1	196,0	201,9	149,0	130,2	100,6	EKO
el.energie	tis. Kč	353,8	377,6	388,9	397,0	408,7	333,8	313,8	281,6	EKO
C) Opravy	tis. Kč	141,2	142,2	143,3	144,3	145,3	140,2	79,4	78,6	KŠS
D) Velké jednorázové akce	tis. Kč									x
E) Ostatní provoz										x
odpisy majetku	tis. Kč									EKO
ostatní činnost dle zřizovací listiny	tis. Kč	3 415,5	3 440,1	3 464,9	3 489,8	3 514,9	3 389,7	2 912,9	2 841,7	KŠS
Knihovna B.B.Buchlovana		16 492,2	17 211,6	17 563,2	17 858,4	18 159,4	15 809,7	14 849,7	13 107,9	
Senior centrum Uherské Hradiště										
A) Mzdy	tis. Kč	2 370,1	2 494,5	2 553,4	2 602,5	2 651,6	2 252,2	1 912,3	1 283,3	EKO
B) Energie										x
voda	tis. Kč	21,1	21,9	22,7	23,1	23,6	20,3	19,5	18,7	EKO
teplo	tis. Kč	57,5	56,9	57,3	57,5	57,9	56,8	75,7	75,0	EKO
plyn	tis. Kč									EKO
el.energie	tis. Kč	39,1	41,7	42,9	43,8	45,1	36,9	34,7	31,1	EKO
C) Opravy	tis. Kč	81,5	82,1	82,7	83,3	83,9	80,9	149,6	147,9	OSS
D) Velké jednorázové akce										x
E) Ostatní provoz										x
rezerva na ne/dotace státu, kraje, ...	tis. Kč	395,4	398,2	401,1	404,0	406,9	392,4	487,9	612,6	EKO
odpisy majetku	tis. Kč									EKO
ostatní činnost dle zřizovací listiny	tis. Kč	202,1	203,6	205,1	206,5	208,0	200,6	198,8	196,6	OSS
Senior centrum Uherské Hradiště		3 166,8	3 298,9	3 365,2	3 420,7	3 477,0	3 040,1	2 878,5	2 365,3	
z toho převod do rozpisové rezervy města (na ne/poskytnuté d	tis. Kč	-475,0	-495,0	-505,0	-513,0	-522,0	-456,0	-486,1		EKO

Příspěvky zřízeným příspěvkovým organizacím		2020	2021	2022	2023	2024	2019	2018	2017	Správce
Výhled, ZM 29/2 z 3.12.2018	Jednotka	Výhled	Výhled	Výhled	Výhled	Výhled	Rozpočet	Rozpočet	Prosinec	
Sportoviště města p.o.										
A) Mzdy	tis. Kč	6 152,3	6 475,3	6 628,2	6 755,7	6 883,2	5 846,4	5 477,2	4 482,8	EKO x
B) Energie										
voda	tis. Kč	517,8	536,7	555,6	566,1	577,3	498,9	480,0	461,1	EKO
teplo	tis. Kč	405,2	401,1	403,7	405,5	408,2	400,3	394,4	390,6	EKO
plyn	tis. Kč	600,2	667,2	687,4	701,2	722,3	533,3	29,1	22,5	EKO
el.energie	tis. Kč	2 211,2	2 360,1	2 430,6	2 481,0	2 554,4	2 086,2	2 243,2	2 004,1	EKO
- sleva (smlouva Město a CTZ do 2025)	tis. Kč	-359,1	-383,3	-394,7	-402,9	-414,8	-338,8	-318,5	-285,8	EKO
C) Opravy - základní příspěvek	tis. Kč	1 029,8	1 037,2	1 044,7	1 052,2	1 059,7	1 022,0	1 062,2	1 050,7	KŠS
- umělá ledová plocha (do 30.11.2027)	tis. Kč	50,8	51,2	51,6	51,9	52,3	50,5	50,0	4,2	
D) Velké jednorázové akce										x
Hokejová škola Luďka Bukače	tis. Kč	0,3	0,3	0,3	0,3	0,3	0,3	0,3	0,3	KŠS
Hokejová škola Ondřeje Pavelce	tis. Kč	26,5	26,7	26,9	27,1	27,3	26,3	26,1	25,8	KŠS
E) Ostatní provoz										x
odpisy majetku	tis. Kč									EKO
ostatní činnost dle zřizovací listiny	tis. Kč	1 415,8	1 426,0	1 436,3	1 446,6	1 457,0	1 405,1	986,1	967,0	KŠS
Sportoviště města p.o.		12 050,9	12 598,5	12 870,6	13 084,8	13 327,3	11 530,6	10 430,1	9 123,4	
Aquapark UH, p.o.										
A) Mzdy	tis. Kč	1 385,0	1 457,7	1 492,2	1 520,9	1 549,5	1 316,2	775,4	263,0	EKO x
B) Energie										
voda	tis. Kč	25,7	26,6	27,5	28,0	28,6	24,8	23,9	23,0	EKO
teplo	tis. Kč	129,5	128,2	129,0	129,6	130,5	127,9	126,0	124,8	EKO
plyn	tis. Kč									EKO
el.energie	tis. Kč	244,6	261,1	268,9	274,5	282,6	230,8	217,0	194,7	EKO
- sleva (smlouva Město a CTZ do 2025)	tis. Kč	-1 556,0	-1 660,8	-1 710,4	-1 745,8	-1 797,4	-1 468,0	-1 380,0	-1 238,4	EKO
C) Opravy	tis. Kč	339,4	341,9	344,3	346,8	349,3	336,9	730,2	722,2	KŠS
D) Velké jednorázové akce	tis. Kč									x
E) Ostatní provoz										x
odpisy majetku	tis. Kč	1 981,0	1 981,0	1 981,0	1 981,0	1 981,0	1 981,0	1 981,0	1 981,0	EKO
ostatní činnost dle zřizovací listiny	tis. Kč	53,5	53,9	54,2	54,6	55,0	53,1	131,9	122,1	KŠS
Aquapark UH, p.o.		2 602,7	2 589,6	2 586,7	2 589,6	2 579,2	2 602,6	2 605,3	2 192,4	

Příspěvky zřízeným příspěvkovým organizacím		2020	2021	2022	2023	2024	2019	2018	2017	Správce
Výhled, ZM 29/2 z 3.12.2018		Výhled	Výhled	Výhled	Výhled	Výhled	Rozpočet	Rozpočet	Prosinec	
Jednotka										
MŠ Svatováclavská										
A) Mzdy: hlavní činnost	tis. Kč	100,0	100,0	100,0	100,0	100,0	100,0	100,0	100,0	RM
doplňková činnost	tis. Kč	386,8	412,3	424,4	434,5	444,6	362,6	273,3	37,1	EKO
B) Energie										x
voda	tis. Kč	255,9	265,2	274,5	279,7	285,2	246,6	237,3	228,0	EKO
teplo	tis. Kč	528,7	523,4	526,8	529,1	532,6	522,3	514,6	608,7	EKO
plyn	tis. Kč	302,7	336,5	346,7	353,7	364,3	268,9	235,0	181,6	EKO
el.energie	tis. Kč	154,2	164,6	169,5	173,0	178,1	145,5	136,8	212,5	EKO
C) Opravy	tis. Kč	716,1	721,2	726,4	731,6	736,9	710,7	763,6	755,3	KŠS
D) Velké jednorázové akce	tis. Kč									x
E) Ostatní provoz										x
na pomůcky, učebnice sešity, hračky do družin	tis. Kč	219,0	220,6	222,1	223,7	225,4	217,3	215,3	213,0	KŠS
na údržbu rekonstruovaných zahrad	tis. Kč	205,6	207,1	208,6	210,1	211,6	204,1	202,2	200,0	KŠS
na plavání dětí	tis. Kč	60,5	60,9	61,3	61,8	62,2	60,0	59,5	59,0	KŠS
vratka příspěvku (zahrada 2014)	tis. Kč									EKO
odpisy majetku	tis. Kč									EKO
ostatní činnost dle zřizovací listiny	tis. Kč	1 760,7	1 773,4	1 786,1	1 799,0	1 811,9	1 747,4	1 731,5	1 712,5	KŠS
MŠ Svatováclavská		4 690,1	4 785,1	4 846,5	4 896,2	4 952,8	4 585,3	4 469,2	4 307,7	
ZŠ UNESCO										
A) Mzdy: hlavní činnost: správa	tis. Kč	100,0	100,0	100,0	100,0	100,0	100,0	100,0	100,0	RM
psycholog	tis. Kč	125,0	125,0	125,0	125,0	125,0	125,0	125,0	125,0	KŠS
doplňková činnost	tis. Kč	375,1	400,1	411,9	421,7	431,6	351,5	318,7	304,7	EKO
B) Energie										x
voda	tis. Kč	191,0	198,0	205,0	208,9	213,0	184,0	177,0	170,0	EKO
teplo	tis. Kč	544,5	539,0	542,5	544,9	548,5	538,0	530,0	524,9	EKO
plyn	tis. Kč	250,0	277,9	286,3	292,0	300,8	222,1	194,1	150,0	EKO
el.energie	tis. Kč	519,9	554,9	571,5	583,3	600,6	490,5	461,1	398,5	EKO
C) Opravy	tis. Kč	497,1	500,7	504,3	508,0	511,6	493,4	488,9	483,6	KŠS
D) Velké jednorázové akce	tis. Kč									x
E) Ostatní provoz										x
archiv města (přísp.na energie)	tis. Kč	44,9	47,2	48,4	49,1	50,2	42,4	39,8	35,7	SMM
na pomůcky, učebnice sešity, hračky do družin	tis. Kč	177,9	179,1	180,4	181,7	183,0	176,5	174,9	173,0	KŠS
na údržbu rekonstruovaných zahrad	tis. Kč	10,3	10,4	10,4	10,5	10,6	10,2	10,1	10,0	KŠS
na plavání dětí	tis. Kč									KŠS
vratka příspěvku 2015 na skříňky (do 2020)	tis. Kč	-100,0					-100,0	-100,0	-100,0	EKO
odpisy majetku	tis. Kč									EKO
ostatní činnost dle zřizovací listiny	tis. Kč	2 468,8	2 486,6	2 504,5	2 522,6	2 540,7	2 450,2	2 427,9	2 154,2	KŠS
ZŠ UNESCO	součet	5 204,5	5 418,9	5 490,2	5 547,7	5 615,6	5 083,8	4 947,4	4 529,5	

Příspěvky zřízeným příspěvkovým organizacím		2020	2021	2022	2023	2024	2019	2018	2017	Správce
Výhled, ZM 29/2 z 3.12.2018		Výhled	Výhled	Výhled	Výhled	Výhled	Rozpočet	Rozpočet	Prosinec	
Jednotka										
ZŠ Za Alejí										
A) Mzdy: hlavní činnost: správa	tis. Kč	100,0	100,0	100,0	100,0	100,0	100,0	100,0	100,0	RM
psycholog	tis. Kč	125,0	125,0	125,0	125,0	125,0	125,0	125,0	125,0	KŠS
doplňková činnost	tis. Kč	367,6	392,2	403,8	413,5	423,2	344,4	312,1	298,6	EKO
B) Energie										x
voda	tis. Kč	235,9	244,5	253,1	257,9	263,0	227,3	218,7	210,1	EKO
teplo	tis. Kč	893,9	884,9	890,6	894,5	900,4	883,2	870,1	861,7	EKO
plyn	tis. Kč	10,4	11,6	12,0	12,2	12,6	9,2	8,0	6,2	EKO
el.energie	tis. Kč	583,1	622,4	641,0	654,3	673,7	550,1	517,1	439,8	EKO
C) Opravy	tis. Kč	529,6	533,4	537,3	541,1	545,0	525,6	520,8	515,2	KŠS
D) Velké jednorázové akce	tis. Kč									x
E) Ostatní provoz										x
na pomůcky, učebnice sešity, hračky do družin	tis. Kč	152,2	153,2	154,4	155,5	156,6	151,0	149,6	148,0	KŠS
na údržbu rekonstruovaných zahrad	tis. Kč	10,3	10,4	10,4	10,5	10,6	10,2	10,1	10,0	KŠS
na plavání dětí	tis. Kč									KŠS
vratka přísp.2016 na vzduchtech (do 2020)	tis. Kč	-100,0					-100,0	-100,0	-100,0	EKO
odpisy majetku	tis. Kč									EKO
ostatní činnost dle zřizovací listiny	tis. Kč	1 741,0	1 753,5	1 766,1	1 778,9	1 791,7	1 727,9	1 712,1	1 700,0	KŠS
ZŠ Za Alejí		4 649,0	4 831,1	4 893,7	4 943,4	5 001,8	4 553,9	4 443,7	4 324,3	
ZŠ Sportovní										
A) Mzdy: hlavní činnost: správa	tis. Kč	100,0	100,0	100,0	100,0	100,0	100,0	100,0	100,0	RM
psycholog	tis. Kč	125,0	125,0	125,0	125,0	125,0	125,0	125,0	125,0	KŠS
doplňková činnost	tis. Kč									EKO
B) Energie										x
voda	tis. Kč	180,8	187,4	194,0	197,7	201,6	174,2	167,6	161,0	EKO
teplo	tis. Kč	410,9	406,8	409,4	411,2	413,9	406,0	498,5	493,7	EKO
plyn	tis. Kč	20,5	22,8	23,5	24,0	24,7	18,2	15,9	12,3	EKO
el.energie	tis. Kč	357,4	381,5	392,9	401,0	412,9	337,2	317,0	271,0	EKO
C) Opravy	tis. Kč	314,7	316,9	319,2	321,5	323,8	312,3	309,4	306,1	KŠS
D) Velké jednorázové akce	tis. Kč									x
E) Ostatní provoz										x
na pomůcky, učebnice sešity, hračky do družin	tis. Kč	201,5	202,9	204,4	205,9	207,4	200,0	198,2	196,0	KŠS
na plavání dětí	tis. Kč	453,4	456,7	460,0	463,3	466,6	450,0	445,0	442,0	
odpisy majetku	tis. Kč									EKO
ostatní činnost dle zřizovací listiny	tis. Kč	1 950,9	1 965,0	1 979,1	1 993,4	2 007,7	1 936,2	1 820,4	1 798,4	KŠS
ZŠ Sportovní		4 115,1	4 165,0	4 207,5	4 242,9	4 283,6	4 059,1	3 997,0	3 905,5	

Příspěvky zřízeným příspěvkovým organizacím		2020	2021	2022	2023	2024	2019	2018	2017	Správce
Výhled, ZM 29/2 z 3.12.2018	Jednotka	Výhled	Výhled	Výhled	Výhled	Výhled	Rozpočet	Rozpočet	Prosinec	
ZŠ Větrná (vč. MŠ Lomená)										
A) Mzdy: hlavní činnost: správa	tis. Kč	130,0	130,0	130,0	130,0	130,0	130,0	130,0	130,0	RM
psycholog	tis. Kč	125,0	125,0	125,0	125,0	125,0	125,0	125,0	125,0	KŠS
doplňková činnost	tis. Kč	411,2	439,6	453,1	464,3	475,5	384,3	346,9	329,5	EKO
B) Energie										x
voda	tis. Kč	242,0	250,8	259,6	264,5	269,7	233,2	224,4	215,6	EKO
teplo	tis. Kč	673,2	666,5	670,8	673,7	678,2	665,1	655,2	648,9	EKO
plyn	tis. Kč	152,5	169,5	174,6	178,1	183,5	135,5	118,4	91,5	EKO
el.energie	tis. Kč	426,9	455,6	469,2	478,9	493,1	402,8	378,7	321,9	EKO
C) Opravy	tis. Kč	461,4	464,8	468,1	471,5	474,9	458,0	453,8	448,8	KŠS
D) Velké jednorázové akce	tis. Kč									x
E) Ostatní provoz										x
na pomůcky, učebnice sešity, hračky do družin	tis. Kč	173,7	175,0	176,3	177,5	178,8	172,4	170,9	169,0	KŠS
na údržbu rekonstruovaných zahrad	tis. Kč	41,1	41,4	41,7	42,0	42,3	40,8	40,4	40,0	KŠS
na plavání dětí	tis. Kč	10,1	10,1	10,2	10,3	10,4	10,0	9,9	9,8	
vrátka příspěvku (zahrada 2014)										EKO
odpisy majetku	tis. Kč									EKO
ostatní činnost dle zřizovací listiny	tis. Kč	1 997,8	2 012,2	2 026,6	2 041,2	2 055,9	1 982,7	1 964,6	1 958,1	KŠS
ZŠ Větrná (vč. MŠ Lomená)		4 845,0	4 940,5	5 005,2	5 057,0	5 117,3	4 739,8	4 618,2	4 488,1	
ZŠ Mařatice										
A) Mzdy: hlavní činnost: správa	tis. Kč	50,0	50,0	50,0	50,0	50,0	50,0	50,0	50,0	RM
psycholog	tis. Kč	60,0	60,0	60,0	60,0	60,0	60,0	60,0	60,0	KŠS
doplňková činnost	tis. Kč	98,1	105,9	109,6	112,6	115,7	90,7	80,5	70,7	EKO
B) Energie										x
voda	tis. Kč	54,2	56,2	58,2	59,3	60,5	52,2	50,2	48,2	EKO
teplo	tis. Kč									EKO
plyn	tis. Kč	186,9	207,8	214,1	218,4	225,0	166,1	145,2	112,2	EKO
el.energie	tis. Kč	27,2	29,0	29,9	30,5	31,4	25,7	24,2	21,7	EKO
C) Opravy	tis. Kč	136,5	137,5	138,5	139,5	140,5	135,5	164,0	162,2	KŠS
D) Velké jednorázové akce	tis. Kč									x
E) Ostatní provoz										x
na pomůcky, učebnice sešity, hračky do družin	tis. Kč	53,5	53,8	54,2	54,6	55,0	53,1	52,6	52,0	KŠS
na údržbu rekonstruovaných zahrad	tis. Kč	10,3	10,4	10,4	10,5	10,6	10,2	10,1	10,0	KŠS
na plavání dětí	tis. Kč									KŠS
odpisy majetku	tis. Kč									EKO
ostatní činnost dle zřizovací listiny	tis. Kč	809,7	815,5	821,4	827,3	833,2	803,6	766,5	758,2	KŠS
ZŠ Mařatice		1 486,3	1 526,1	1 546,3	1 562,7	1 581,9	1 447,0	1 403,3	1 345,1	

Příspěvky zřízeným příspěvkovým organizacím		2020	2021	2022	2023	2024	2019	2018	2017	Správce
Výhled, ZM 29/2 z 3.12.2018	Jednotka	Výhled	Výhled	Výhled	Výhled	Výhled	Rozpočet	Rozpočet	Prosinec	
ZŠ Jarošov (vč. MŠ Jarošov)										
A) Mzdy: hlavní činnost: správa	tis. Kč	80,0	80,0	80,0	80,0	80,0	80,0	80,0	80,0	RM
psycholog	tis. Kč	60,0	60,0	60,0	60,0	60,0	60,0	60,0	60,0	KŠS
doplňková činnost	tis. Kč	128,5	139,4	144,6	148,9	153,2	118,1	103,7	94,5	EKO
B) Energie										x
voda	tis. Kč	166,6	172,7	178,8	182,2	185,8	160,5	202,5	194,5	EKO
teplo	tis. Kč	152,2	150,7	151,7	152,4	153,4	150,4	197,4	195,5	EKO
plyn	tis. Kč	114,5	127,3	131,2	133,8	137,8	101,7	132,6	102,5	EKO
el.energie	tis. Kč	169,9	181,3	186,7	190,6	196,2	160,3	197,7	177,4	EKO
C) Opravy	tis. Kč	491,5	495,0	498,6	502,2	505,8	487,8	731,1	718,2	KŠS
D) Velké jednorázové akce	tis. Kč									x
E) Ostatní provoz										x
na pomůcky, učebnice sešity, hračky do družin	tis. Kč	50,4	50,7	51,1	51,5	51,8	50,0	49,5	49,0	KŠS
na údržbu rekonstruovaných zahrad	tis. Kč	41,1	41,4	41,7	42,0	42,3	40,8	40,4	40,0	KŠS
na plavání dětí	tis. Kč	40,3	40,6	40,9	41,2	41,5	40,0	39,8	39,6	
nájem pozemku od TJ Slavoj	tis. Kč	35,9	36,1	36,4	36,7	36,9	35,6			KŠS
vrátka příspěvku (zahrada 2014)	tis. Kč									EKO
odpisy majetku	tis. Kč									EKO
ostatní činnost dle zřizovací listiny	tis. Kč	705,9	711,0	716,1	721,3	726,5	700,6	248,1	245,2	KŠS
ZŠ Jarošov (vč. MŠ Jarošov)		2 236,8	2 286,3	2 317,8	2 342,7	2 371,3	2 185,8	2 082,9	1 996,4	
Dům dětí a mládeže										
A) Mzdy	tis. Kč	373,4	393,0	402,3	410,0	417,8	354,8	329,1	304,3	EKO
B) Energie										x
voda	tis. Kč	29,2	30,3	31,4	32,0	32,6	28,1	27,0	25,9	EKO
teplo	tis. Kč	12,6	12,5	12,6	12,7	12,8	12,4	12,2	12,1	EKO
plyn	tis. Kč	49,7	55,3	57,0	58,1	59,8	44,2	38,6	29,8	EKO
el.energie	tis. Kč	61,5	65,6	67,6	69,0	71,0	58,0	54,5	48,9	EKO
C) Opravy	tis. Kč	26,2	26,4	26,6	26,8	27,0	26,0	25,8	25,5	KŠS
D) Velké jednorázové akce	tis. Kč									x
E) Ostatní provoz										x
odpisy majetku	tis. Kč									EKO
ostatní činnost dle zřizovací listiny	tis. Kč	590,4	594,7	598,9	603,2	607,6	585,9	580,6	574,3	KŠS
Dům dětí a mládeže		1 143,0	1 177,8	1 196,4	1 211,9	1 228,5	1 109,5	1 067,8	1 020,8	
CELKEM	tis. Kč	116 048,4	119 551,6	121 650,2	123 346,6	125 186,5	111 978,0	104 622,8	91 714,6	x



Dotace z rozpočtu města (mimo zřízené organizace)

Dotace z rozpočtu města (mimo zřízené organizace)		2020	2021	2022	2023	2024
Výhled, ZM 29/2 z 3.12.2018	Jednotka	Výhled	Výhled	Výhled	Výhled	Výhled

1. Smlouvy o spolupráci (smlouva na dobu ročitou či neurčitou - není nutné každoročně žádat)						
AČFK (2018) - dotace na LFŠ (do 2028)	tis. Kč	3 575,0	3 650,0	3 725,0	3 800,0	3 875,0
Petrklíč, o.p.s. (2016) - provoz azylového domu pro matky s dětmi	tis. Kč					
Oblastní charita (2016) - azylové bydlení Cusanus "Průmyslová"	tis. Kč					
Podané ruce (2018) - sociálně terapeutická činnost	tis. Kč					
FC Slovácko z.s. (2015, 2016d1) - činnost mládeže v oblasti fotbalu	tis. Kč					
TJ Slavoj Jarošov (2016) - kopaná mládeže	tis. Kč					
Region Slovácko (2016; 2017d1) - na MIC a ICM	tis. Kč					
Park Rochus, o.p.s. (2016; 2016d1) - údržba areálu	tis. Kč					
ZŠ a MŠ Speciální (2016) - mzda rehabilitačního pracovníka	tis. Kč					
Klub důchodců (2016) - akce pro seniory	tis. Kč					
Staroměstí šohající o.s. (2016) - Slovácké léto v UH	tis. Kč					
Slovácké muzeum (2014) - Cena V. Boučka (sbírková činnost)	tis. Kč					
Mařat'ané (2018) - pořádání hodů	tis. Kč					
Jarošovský občanský spolek (2018) - pořádání hodů	tis. Kč					
Hodová chasa Míkovice (2018) - pořádání hodů	tis. Kč					
Derfla klub (2018) - pořádání hodů v Sadech	tis. Kč					
Spolek Věsky (2018) - pořádání hodů	tis. Kč					
Univerzita T. Bati (2016) - cena Salvator (integr.záchranný systém)	tis. Kč					
Univerzita T. Bati (2016; 2016d1) - provoz RVC	tis. Kč					
SDH Věsky (2016) - hasičská akce "O pohár starosty města"	tis. Kč					
SDH Jarošov (2016) - hasičské soutěže	tis. Kč					
SDH Mařatice (2016) - hasičské soutěže	tis. Kč					
Římskokatolická farnost (2014) - Otevřené brány. Konec 2018	tis. Kč					
Bratři františkáni (2017) - Otevřené brány. Konec 2017	tis. Kč					
Smlouvy o dlouhodobé spolupráci celkem	tis. Kč	3 575,0	3 650,0	3 725,0	3 800,0	3 875,0

2. Přímá podpora (možnost poskytnutí v daném roce, podají-li si žádost)						
Petrklíč, o.p.s. (2016) - provoz azylového domu pro matky s dětmi	tis. Kč	957,0	964,0	971,0	978,0	985,0
Oblastní charita (2016) - azylové bydlení Cusanus "Průmyslová"	tis. Kč	582,0	586,0	590,0	594,0	598,0
Podané ruce (2018) - sociálně terapeutická činnost	tis. Kč	303,0	305,0	307,0	309,0	311,0
	tis. Kč					
Celkem přímá podpora	tis. Kč	1 842,0	1 855,0	1 868,0	1 881,0	1 894,0

2019	2018	2017	Správce
Rozpočet	Rozpočet	Prosinec	

	20 smluv	14 smluv	
3 500,0	2 500,0	1 650,0	KŠS
přímá podpora	903,0	903,0	OSS
přímá podpora	549,8	549,8	OSS
přímá podpora	300,0		OSS
přes FoSp	5 500,0	5 500,0	KŠS
přes FoSp	76,0	76,0	KŠS
přes FoCR	3 200,0	2 787,0	KŠS
přes FoCR	2 500,0	2 000,0	ÚMA
přes FSPP	126,0	126,0	OSS
přes FSPP	70,0	70,0	OSS
přes FoKul	200,0	200,0	KŠS
přes FoKul	10,0	10,0	ÚKS
přes FoKul	30,0		KŠS
přes FoKul	30,0		KŠS
přes FoKul	30,0		KŠS
přes FoKul	30,0		KŠS
přes Individua	20,0	20,0	ÚKS
přes Individua	989,6	989,6	SMM
přes Individua	21,0	21,0	ÚKS
přes Individua	10,0	10,0	ÚKS
přes Individua	10,0	10,0	ÚKS
konec smlouvy	50,0	50,0	KŠS
konec smlouvy 2017; nově příp. přes Indiv			KŠS
3 500,0	17 185,4	11 869,6	

948,0			OSS
577,0			OSS
300,0			OSS
1 825,0			

Dotace z rozpočtu města (mimo zřízené organizace)		2020	2021	2022	2023	2024
Výhled, ZM 29/2 z 3.12.2018	Jednotka	Výhled	Výhled	Výhled	Výhled	Výhled

2. Peněžní fondy		7 fondů	7 fondů	7 fondů	7 fondů	7 fondů
Fond sportu	tis. Kč	9 261,0	9 331,0	9 398,0	9 466,0	9 534,0
Fond cestovního ruchu	tis. Kč	5 805,0	5 849,0	5 891,0	5 933,0	5 976,0
Fond sociální pomoci a prevence	tis. Kč	1 389,0	1 400,0	1 410,0	1 420,0	1 430,0
Fond kultury	tis. Kč	597,0	602,0	606,0	610,0	614,0
Fond mládeže a vzdělávání	tis. Kč	311,0	313,0	315,0	317,0	319,0
Fond obnovy historické architektury	tis. Kč	228,0	230,0	232,0	234,0	236,0
Fond životního prostředí	tis. Kč	113,0	114,0	115,0	116,0	117,0
Dotační programy celkem (příděl do peněžních fondů)		17 704,0	17 839,0	17 967,0	18 096,0	18 226,0

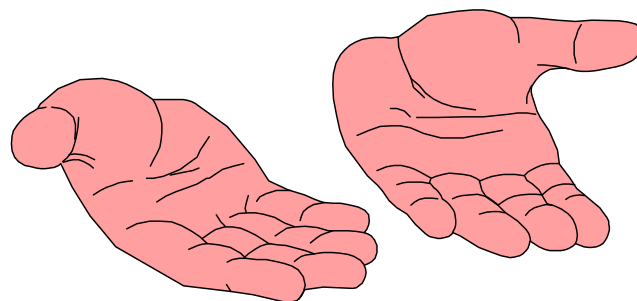
3. Ostatní						
Individuální žádosti	tis. Kč	1 477,0	1 488,0	1 499,0	1 510,0	1 521,0
Záštity	tis. Kč	207,0	209,0	211,0	213,0	215,0
Věcné dary do 5 tis. Kč/kus (Usnesení RM 436/29 29.3.2004)	tis. Kč	389,0	392,0	395,0	398,0	401,0
Podpora činnost spolků (na režijní náklady Klubu kultury)	tis. Kč	1 514,0	1 526,0	1 537,0	1 548,0	1 559,0
Celkem ostatní dotace	tis. Kč	3 587,0	3 615,0	3 642,0	3 669,0	3 696,0

CELKEM						
Smlouvy o dlouhodobé spolupráci celkem	tis. Kč	3 575,0	3 650,0	3 725,0	3 800,0	3 875,0
Celkem přímá podpora	tis. Kč	1 842,0	1 855,0	1 868,0	1 881,0	1 894,0
Dotační programy celkem (příděl do peněžních fondů)	tis. Kč	17 704,0	17 839,0	17 967,0	18 096,0	18 226,0
Celkem ostatní dotace	tis. Kč	3 587,0	3 615,0	3 642,0	3 669,0	3 696,0
Celkové výdaje na dotace, příspěvky a dary	tis. Kč	26 708,0	26 959,0	27 202,0	27 446,0	27 691,0

2019	2018	2017	Správce
Rozpočet	Rozpočet	Prosinec	
7 fondů	7 fondů	7 fondů	
9 176,4	3 197,0	3 159,0	KŠS
5 752,0	51,0	50,0	KŠS
1 376,0	1 120,0	1 403,0	OSS
592,0	426,0	421,0	KŠS
308,0	305,0	301,0	KŠS
226,0	224,0	221,0	ÚMA
112,0	111,0	110,0	SMM
17 542,4	5 434,0	5 665,0	

1 464,0	355,0	351,0	EKO
205,0	203,0	200,0	ÚKS
385,0	381,0	376,0	EKO
1 500,0	1 450,0	1 700,0	EKO
3 554,0	2 389,0	2 627,0	

3 500,0	17 185,4	11 869,6	
1 825,0			
17 542,4	5 434,0	5 665,0	
3 554,0	2 389,0	2 898,0	
26 421,4	25 008,4	20 432,6	



Peněžní fondy zřízené městem

Peněžní fondy zřízené městem		2020	2021	2022	2023	2024
Výhled, ZM 29/2 z 3.12.2018	Jednotka	Výhled	Výhled	Výhled	Výhled	Výhled

2019	2018	2017	Správce
Rozpočet	Rozpočet	Prosinec	

A - fondy na poskytování dotací a návratných výpomocí v zájmu města

Fond sportu						
Zůstatek fondu k 1.lednu	tis. Kč	3,3	3,3	3,3	3,3	3,3
Příjmy fondu	tis. Kč	9 261,0	9 331,0	9 398,0	9 466,0	9 534,0
Čerpání fondu	tis. Kč	-9 261,0	-9 331,0	-9 398,0	-9 466,0	-9 534,0
Zůstatek fondu k 31.prosinci	tis. Kč	3,3	3,3	3,3	3,3	3,3

3,3	3,3	1,0	x
9 176,4	3 197,0	3 161,0	x
-9 176,4	-3 197,0	-3 158,8	KŠS
3,3	3,3	3,3	

Fond cestovního ruchu						
Zůstatek fondu k 1.lednu	tis. Kč	2,5	2,5	2,5	2,5	2,5
Příjmy fondu	tis. Kč	5 805,0	5 849,0	5 891,0	5 933,0	5 976,0
Čerpání fondu	tis. Kč	-5 805,0	-5 849,0	-5 891,0	-5 933,0	-5 976,0
Zůstatek fondu k 31.prosinci	tis. Kč	2,5	2,5	2,5	2,5	2,5

2,5	2,5	12,1	x
5 752,0	51,0	50,0	x
-5 752,0	-51,0	-59,6	KŠS
2,5	2,5	2,5	

Fond sociální pomoci a prevence						
Zůstatek fondu k 1.lednu	tis. Kč	3,2	3,2	3,2	3,2	3,2
Příjmy fondu	tis. Kč	1 389,0	1 400,0	1 410,0	1 420,0	1 430,0
Čerpání fondu	tis. Kč	-1 389,0	-1 400,0	-1 410,0	-1 420,0	-1 430,0
Zůstatek fondu k 31.prosinci	tis. Kč	3,2	3,2	3,2	3,2	3,2

3,2	3,2	1,1	x
1 376,0	1 120,0	1 443,0	x
-1 376,0	-1 120,0	-1 440,9	OSS
3,2	3,2	3,2	

Fond kultury						
Zůstatek fondu k 1.lednu	tis. Kč	47,4	47,4	47,4	47,4	47,4
Příjmy fondu	tis. Kč	597,0	602,0	606,0	610,0	614,0
Čerpání fondu	tis. Kč	-597,0	-602,0	-606,0	-610,0	-614,0
Zůstatek fondu k 31.prosinci	tis. Kč	47,4	47,4	47,4	47,4	47,4

47,4	47,4	220,7	x
592,0	426,0	484,0	x
-592,0	-426,0	-657,3	KŠS
47,4	47,4	47,4	

Fond mládeže a vzdělávání						
Zůstatek fondu k 1.lednu	tis. Kč	24,9	24,9	24,9	24,9	24,9
Příjmy fondu	tis. Kč	311,0	313,0	315,0	317,0	319,0
Čerpání fondu	tis. Kč	-311,0	-313,0	-315,0	-317,0	-319,0
Zůstatek fondu k 31.prosinci	tis. Kč	24,9	24,9	24,9	24,9	24,9

24,9	24,9	15,7	x
308,0	305,0	301,0	x
-308,0	-305,0	-291,8	KŠS
24,9	24,9	24,9	

Fond obnovy historické architektury						
Zůstatek fondu k 1.lednu	tis. Kč	129,6	129,6	129,6	129,6	129,6
Příjmy fondu	tis. Kč	228,0	230,0	232,0	234,0	236,0
Čerpání fondu	tis. Kč	-228,0	-230,0	-232,0	-234,0	-236,0
Zůstatek fondu k 31.prosinci	tis. Kč	129,6	129,6	129,6	129,6	129,6

429,6	429,6	659,1	x
226,0	224,0	371,1	x
-526,0	-224,0	-600,6	ÚMA
129,6	429,6	429,6	

Peněžní fondy zřízené městem		2020	2021	2022	2023	2024
Výhled, ZM 29/2 z 3.12.2018	Jednotka	Výhled	Výhled	Výhled	Výhled	Výhled

Fond životního prostředí						
Zůstatek fondu k 1.lednu	tis. Kč	117,6	117,6	117,6	117,6	117,6
Příjmy fondu	tis. Kč	113,0	114,0	115,0	116,0	117,0
Čerpání fondu	tis. Kč	-113,0	-114,0	-115,0	-116,0	-117,0
Zůstatek fondu k 31.prosinci	tis. Kč	117,6	117,6	117,6	117,6	117,6

Fond rozvoje bydlení						
Zůstatek fondu k 1.lednu	tis. Kč	4 997,7	4 997,7	4 997,7	4 997,7	4 997,7
Tvorba fondu - splátky úvěrů: jistina	tis. Kč	8 939,1	8 863,2	9 053,7	8 617,0	8 086,3
úroky	tis. Kč	84,4	58,0	35,6	17,2	5,0
Čerpání fondu - nově poskytované půjčky	tis. Kč	-9 023,5	-8 921,2	-9 089,3	-8 634,2	-8 091,3
Zůstatek fondu k 31.prosinci	tis. Kč	4 997,7	4 997,7	4 997,7	4 997,7	4 997,7
nesplacený zůstatek jistin dříve poskytnutých úvěrů	tis. Kč	31 594,7	30 607,5	29 923,7	29 121,3	28 319,5

2019	2018	2017	Správce
Rozpočet	Rozpočet	Prosinec	
117,6	117,6	207,7	x
112,0	111,0	110,0	x
-112,0	-111,0	-200,1	SMM
117,6	117,6	117,6	

6 223,4	9 612,6	13 553,9	x
8 660,0	7 937,6	6 591,7	EKO
114,3	143,2	72,6	EKO
-10 000,0	-11 470,0	-10 605,6	EKO
4 997,7	6 223,4	9 612,6	
31 812,6	29 288,0	25 146,7	odkaz

B - ostatní fondy města

Sociální fond		(rozklad uveden v samostatné příloze)				
Zůstatek fondu k 1.lednu	tis. Kč	621,3	716,8	671,0	703,8	758,4
Tvorba fondu	tis. Kč	3 514,3	3 691,4	3 775,8	3 846,2	3 916,5
Čerpání fondu	tis. Kč	-3 418,8	-3 737,2	-3 743,0	-3 791,6	-3 808,4
Zůstatek fondu k 31.prosinci	tis. Kč	716,8	671,0	703,8	758,4	866,5

697,4	572,2	426,4	x
3 255,3	2 959,1	2 444,1	EKO
-3 331,4	-2 833,9	-2 298,3	EKO
621,3	697,4	572,2	

Peněžní fondy zřízené městem		2020	2021	2022	2023	2024
Výhled, ZM 29/2 z 3.12.2018	Jednotka	Výhled	Výhled	Výhled	Výhled	Výhled

2019	2018	2017	Správce
Rozpočet	Rozpočet	Prosinec	

C - OBROTÝ A ZŮSTATKY PENĚŽNÍCH FONDŮ MĚSTA CELKEM

Peněžní fondy celkem						
Zůstatek fondů k 1.lednu	tis. Kč	5 947,4	6 042,9	5 997,1	6 029,9	6 084,5
Příjmy	tis. Kč	30 241,8	30 451,6	30 832,1	30 576,4	30 233,8
Výdaje	tis. Kč	-30 146,3	-30 497,4	-30 799,3	-30 521,8	-30 125,7
Zůstatek fondů k 31.prosinci - obraty	tis. Kč	6 042,9	5 997,1	6 029,9	6 084,5	6 192,6

7 549,2	10 813,2	15 097,7	x
29 572,0	16 473,9	15 028,5	x
-31 173,8	-19 737,9	-19 313,1	x
5 947,4	7 549,2	10 813,2	x

Zůstatky zřízených peněžních fondů						
Fond sportu	tis. Kč	3,3	3,3	3,3	3,3	3,3
Fond cestovního ruchu	tis. Kč	2,5	2,5	2,5	2,5	2,5
Fond sociální pomoci a prevence	tis. Kč	3,2	3,2	3,2	3,2	3,2
Fond kultury	tis. Kč	47,4	47,4	47,4	47,4	47,4
Fond mládeže a vzdělávání	tis. Kč	24,9	24,9	24,9	24,9	24,9
Fond obnovy historické architektury	tis. Kč	129,6	129,6	129,6	129,6	129,6
Fond životního prostředí	tis. Kč	117,6	117,6	117,6	117,6	117,6
Fond rozvoje bydlení	tis. Kč	4 997,7	4 997,7	4 997,7	4 997,7	4 997,7
Fond Slavností vína a otevřených památek	tis. Kč					
Sociální fond	tis. Kč	716,8	671,0	703,8	758,4	866,5
Zůstatek fondů k 31.prosinci	tis. Kč	6 042,9	5 997,1	6 029,9	6 084,5	6 192,6

			Správce
3,3	3,3	3,3	odkaz
2,5	2,5	2,5	odkaz
3,2	3,2	3,2	odkaz
47,4	47,4	47,4	odkaz
24,9	24,9	24,9	odkaz
129,6	429,6	429,6	odkaz
117,6	117,6	117,6	odkaz
4 997,7	6 223,4	9 612,6	odkaz
			odkaz
621,3	697,4	572,2	odkaz
5 947,4	7 549,2	10 813,2	x



Sociální fond



Sociální fond		2020	2021	2022	2023	2024
Výhled, ZM 29/2 z 3.12.2018	Jednotka	Výhled	Výhled	Výhled	Výhled	Výhled
A - Tvorba sociálního fondu						
Základna - Odměny uvolněných členů zastupitelstva	tis. Kč	3 106,0	3 128,0	3 151,0	3 173,0	3 196,0
- Platy zaměstnanců - Městská policie	tis. Kč	15 951,2	16 788,2	17 185,0	17 515,4	17 845,9
- Ostatní (MěÚ)	tis. Kč	98 086,0	103 131,7	105 524,3	107 518,4	109 509,5
Procento odvodu do sociálního fondu ze základny	procento	3,00%	3,00%	3,00%	3,00%	3,00%
Zapojení zůstatku hotovosti z minulého roku	tis. Kč					
Tvorba sociálního fondu celkem	tis. Kč	3 514,30	3 691,40	3 775,80	3 846,20	3 916,50
B - Použití sociálního fondu						
Stravenky	tis. Kč	1 078,0	1 083,4	1 083,4	1 072,6	1 083,4
Penzijní přípojištění	tis. Kč	1 536,0	1 843,2	1 843,2	1 843,2	1 843,2
Osobní konta zaměstnanců	tis. Kč	480,6	480,6	480,6	534,0	534,0
Ostatní výdaje (kulturní a sportovní akce, jubilea, ...)	tis. Kč	324,2	330,0	335,8	341,8	347,8
Čerpání sociálního fondu celkem	tis. Kč	3 418,8	3 737,2	3 743,0	3 791,6	3 808,4
Zůstatek peněžního fondu k 1. lednu	tis. Kč	196,1	291,6	245,8	278,6	333,2
Výsledek hospodaření	tis. Kč	95,5	-45,8	32,8	54,6	108,1
Zůstatek peněžního fondu k 31.12.		291,6	245,8	278,6	333,2	441,3
Doporučený min.přebytek (na nedočerpání mezd)	4,00%	140,6	147,7	151,0	153,8	156,7
B1 - Stravenky						
Na stravenku není nárok při dovolené, úhradě stravného při pracovním jednání či pracovní době kratší jak 4 hodiny						
Podíl zaměstnavatele na úhradě - zaměstnanec	Kč/zam./den procento max.limit	55,00 Kč 55,00% 60,90	55,00 Kč 55,00% 61,60	55,00 Kč 55,00% 62,30	55,00 Kč 55,00% 63,00	55,00 Kč 55,00% 63,70
Podíl sociálního fondu na úhradě - zaměstnanec	Kč/zam./den procento	20,00 Kč 20,00%	20,00 Kč 20,00%	20,00 Kč 20,00%	20,00 Kč 20,00%	20,00 Kč 20,00%
Podíl soc.fondu na úhradě - uvolněný člen ZM	Kč/zam./den procento	75,00 Kč 75,00%	75,00 Kč 75,00%	75,00 Kč 75,00%	75,00 Kč 75,00%	75,00 Kč 75,00%
Podíl zaměstnance a uvolněného člena ZM na úhradě	Kč/zam./den procento	25,00 Kč 25,00%	25,00 Kč 25,00%	25,00 Kč 25,00%	25,00 Kč 25,00%	25,00 Kč 25,00%
Hodnota stravenky	Kč/zam./den	100,00 Kč	100,00 Kč	100,00 Kč	100,00 Kč	100,00 Kč
počet osob s nárokem na stravenku	osoby	262	262	262	262	262
počet pracovních dnů	dny	252	253	253	251	253
počet dnů dovolené	dny	-25	-25	-25	-25	-25
služební cesty, nemoc, neplacené volno,...	dny	-27	-27	-27	-27	-27
počet vydaných stravenek na osobu	dny	200	201	201	199	201
Celkové výdaje sociálního fondu na stravenky	tis. Kč	1 078,0	1 083,4	1 083,4	1 072,6	1 083,4
podíl z tvorby sociálního fondu	procento	30,7%	29,3%	28,7%	27,9%	27,7%
pozn.: celkové výdaje zaměstnavatele na stravné	tis. Kč	2 882,0	2 896,4	2 896,4	2 867,6	2 896,4

2019	2018	2017	Správce
Rozpočet	Rozpočet	Prosinec	
3 082,0	2 793,0	2 413,0	odkaz
14 805,4	14 250,8	10 302,7	odkaz
90 624,2	81 594,0	68 755,6	odkaz
3,00%	3,00%	3,00%	EKO
3 255,30	2 959,10	2 444,10	
996,6	969,5	958,5	odkaz
1 536,0	1 228,8	1 138,5	odkaz
480,6	427,2	422,4	odkaz
318,2	208,4	204,1	odkaz
3 331,4	2 833,9	2 723,5	
272,2	147,0	426,4	EKO
-76,1	125,2	-279,4	x
196,1	272,2	147,0	x
130,2	118,4	97,8	
49,50 Kč	49,50 Kč	49,50 Kč	tajemník
55,00% 60,20	55,00% 59,50	55,00% 53,90	
18,50 Kč	18,50 Kč	18,50 Kč	tajemník a odborová organizace
20,56% 68,00 Kč	20,56% 68,00 Kč	20,56% 68,00 Kč	
22,00 Kč	22,00 Kč	22,00 Kč	odkaz
24,44% 90,00 Kč	24,44% 90,00 Kč	24,44% 90,00 Kč	x
262	261	258	x
252	250	250	odkaz
-25	-25	-25	EKO
-27	-27	-27	EKO
200	198	198	x
996,6	969,5	958,5	x
30,6%	32,8%	39,2%	x
2 593,8	2 558,1	2 528,7	x

Sociální fond		2020	2021	2022	2023	2024
Výhled, ZM 29/2 z 3.12.2018	Jednotka	Výhled	Výhled	Výhled	Výhled	Výhled

B2 - Penzijní připojištění (příspěvek)						
Počet zaměstnanců celkem (MP+MěÚ)	osoby	274	274	274	274	274
Odpočet osob s výrazně zkrácenou prac.dobou (úklid)	osoby	-12	-12	-12	-12	-12
Odpočet osob ve zkušební lhůtě	osoby	-2	-2	-2	-2	-2
Odpočet osob bez uzavřené sml.o Penz.pojištění	osoby	-16	-16	-16	-16	-16
Osoby na rodič.dovolené s uzavřenou smlouvou o Penz.připojištění	osoby	12	12	12	12	12
Průměrný počet osob bez zájmu o příspěvek města	osoby	0	0	0	0	0
Počet osob s nárokem na připojištění	osoby	256	256	256	256	256
Příspěvek města na jednoho zaměstnance	Kč/zam./měs.	500,00 Kč	600,00 Kč	600,00 Kč	600,00 Kč	600,00 Kč
Celkové výdaje sociálního fondu na penzijní připojištění	tis. Kč	1 536,0	1 843,2	1 843,2	1 843,2	1 843,2
<i>podíl z tvorby sociálního fondu</i>	<i>procento</i>	<i>43,7%</i>	<i>49,9%</i>	<i>48,8%</i>	<i>47,9%</i>	<i>47,1%</i>

2019	2018	2017	Správce
Rozpočet	Rozpočet	Prosinec	
274	274	271	odkaz
-12	-12	-12	EKO
-2	-2	-2	EKO
-16	-16	-16	EKO
12	12	12	EKO
0	0		EKO
256	256	253	x
500,00 Kč	400,00 Kč	375,00 Kč	taj.+odb.org.
1 536,0	1 228,8	1 138,5	x
47,2%	41,5%	46,6%	x

B3 - Osobní konta zaměstnanců (poukázky)						
Čerpání bude prováděno formou poskytování poukázek Ticket Multi, umožňujících využití v oblasti, kultury, sportu, tělovýchovy apod.						
Podíl na zaměstnance - běžná prac.doba	Kč/zam./rok	1 800 Kč	1 800 Kč	1 800 Kč	2 000 Kč	2 000 Kč
- prac. doba <4 hod./den	Kč/zam./rok	900 Kč	900 Kč	900 Kč	1 000 Kč	1 000 Kč
Celkové prostředky na osobní konta	tis. Kč	480,6	480,6	480,6	534,0	534,0
<i>podíl z tvorby sociálního fondu</i>	<i>procento</i>	<i>13,7%</i>	<i>13,0%</i>	<i>12,7%</i>	<i>13,9%</i>	<i>13,6%</i>

1 800 Kč	1 600 Kč	1 600 Kč	
900 Kč	800 Kč	800 Kč	
480,6	427,2	422,4	
14,8%	14,4%	17,3%	x

B4 - Ostatní výdaje sociálního fondu						
Sportovní den - pohoštění	tis. Kč	5,9	6,0	6,1	6,2	6,3
- služby	tis. Kč	21,0	21,4	21,8	22,2	22,6
Kulturní a sportovní akce - MBL	tis. Kč	12,8	13,0	13,2	13,4	13,6
-	tis. Kč	0,0	0,0	0,0	0,0	0,0
Slavnostní ukončení a zahájení roku apod.	tis. Kč	100,7	102,5	104,3	106,2	108,1
Životní jubilea (50 a 60 let věku)	tis. Kč	132,7	135,1	137,5	140,0	142,5
Pomoc v krizových situacích	tis. Kč	21,2	21,6	22,0	22,4	22,8
Nákup knih, učebních pomůcek apod.	tis. Kč	1,0	1,0	1,0	1,0	1,0
Nájemné nebytových prostor	tis. Kč	1,5	1,5	1,5	1,5	1,5
Pohoštění	tis. Kč	5,9	6,0	6,1	6,2	6,3
Věcné dary	tis. Kč	21,5	21,9	22,3	22,7	23,1
Celkem ostatní výdaje		324,2	330,0	335,8	341,8	347,8

5,8	5,7	5,6	
20,6	20,1	19,7	
12,6	12,3	12,0	
0,0	0,0	0,0	
98,8	86,8	84,9	tajemník + odborová organizace
130,2	34,4	33,7	
20,8	20,3	19,9	
1,0	1,0	1,0	
1,5	1,5	1,5	
5,8	5,7	5,6	
21,1	20,6	20,2	
318,2	208,4	204,1	

B - Použití sociálního fondu dle rozpočtové skladby						
pol. 5136 - knihy, učební pomůcky, ...	tis. Kč	1,0	1,0	1,0	1,0	1,0
pol. 5164 - nájemné	tis. Kč	1,5	1,5	1,5	1,5	1,5
pol. 5169 - nákup služeb (vč. příspěvku zřiz. organizaci na zjištění	tis. Kč	1 212,5	1 220,3	1 222,7	1 214,4	1 227,7
pol. 5175 - pohoštění	tis. Kč	11,8	12,0	12,2	12,4	12,6
pol. 5194 - věcné dary	tis. Kč	21,5	21,9	22,3	22,7	23,1
pol. 5499 - transfery obyvatelstvu	tis. Kč	2 170,5	2 480,5	2 483,3	2 539,6	2 542,5
Celkem výdaje sociálního fondu		3 418,8	3 737,2	3 743,0	3 791,6	3 808,4

1,0	1,0	1,0	
1,5	1,5	1,5	
1 128,6	1 088,7	1 075,1	odkaz
11,6	11,4	11,2	
21,1	20,6	20,2	
2 167,6	1 710,7	1 614,5	
3 331,4	2 833,9	2 723,5	

Půjčky poskytnuté z rozpočtu města (mimo peněžní fondy)

Půjčky poskytnuté z rozpočtu města (mimo peněžní fondy)		2020	2021	2022	2023	2024	2019	2018	2017	Správce
Výhled, ZM 29/2 z 3.12.2018	Jednotka	Výhled	Výhled	Výhled	Výhled	Výhled	Rozpočet	Rozpočet	Prosinec	
Žádný úvěr z rozpočtu města není poskytnut										
- poskytnutí půjčky (2019)	tis. Kč									EKO
- splátka jistiny (2019 až 2024)	tis. Kč									EKO
- splátka úroků (2019 až 2024)	tis. Kč									EKO
Celkem	tis. Kč	0,0	0,0	0,0	0,0	0,0	0,0	0,0	0,0	



Propagace, reprezentace a společenské záležitosti města

Propagace, reprezentace a společenské záležitosti města	2020	2021	2022	2023	2024
Výhled, ZM 29/2 z 3.12.2018	Výhled	Výhled	Výhled	Výhled	Výhled
Jednotka					

2019	2018	2017	Správce
Rozpočet	Rozpočet	Prosinec	

Společenské akce a vnější vztahy						
Peněžní dar: narození občánka města - první v daném roce	Kč/osoba	15 000 Kč	15 000 Kč	15 000 Kč	15 000 Kč	15 000 Kč
- ostatní	Kč/osoba	1 500 Kč	1 500 Kč	1 500 Kč	1 500 Kč	1 500 Kč
prvňáčci v ZŠ zřízené městem (tj. i "neobčani" UH)	Kč/osoba	750 Kč	750 Kč	750 Kč	750 Kč	750 Kč
Společenské záležitosti - narození občánků města (viz výše)	tis. Kč	382,0	382,0	382,0	382,0	382,0
- prvňáčci (viz výše)	tis. Kč	242,0	242,0	242,0	242,0	242,0
- ost.přijetí (hosté, jubilea, důchodci,...)	tis. Kč	302,1	304,3	306,5	308,7	310,9
- pohoštění (všechny akce města)	tis. Kč	382,9	385,7	388,5	391,3	394,1
- pozn.: zástíty a věcné dary jsou součástí "Dotací"						
Partnerská města - cestovné	tis. Kč	123,7	124,6	125,5	126,4	127,3
- ostatní služby	tis. Kč	372,9	375,6	378,3	381,0	383,7
Cena Vladimíra Boučka	tis. Kč	63,1	63,6	64,1	64,6	65,1
Slavnostní otevření dokončených investic města	tis. Kč	104,1	104,8	105,6	106,4	107,2
Společenské akce a vnější vztahy		1 972,8	1 982,6	1 992,5	2 002,4	2 012,3

10 000 Kč	10 000 Kč	10 000 Kč	ÚKS
1 000 Kč	1 000 Kč	1 000 Kč	ÚKS
500 Kč	500 Kč	500 Kč	ÚKS
255,0	255,0	255,0	odkaz
161,0	161,0	162,0	odkaz
299,8	280,8	136,2	ÚKS
380,0	327,0	394,6	ÚKS EKO
122,8	220,8	218,4	ÚKS
370,1	267,6	264,7	ÚKS
62,6	62,0	61,3	ÚKS
103,3	102,4	101,3	ÚKS
1 754,6	1 676,6	1 595,5	

Propagace a prezentace						
Prezentace - služby a materiál	tis. Kč	31,5	31,7	31,9	32,1	32,3
- pohoštění	tis. Kč					
Den otevřených dveří památek - věcné dary	tis. Kč	17,8	17,9	18,0	18,1	18,2
Veletřhy - registr.,nájem,výstavba,panely, tiskoviny	tis. Kč	104,5	105,3	106,1	106,9	107,7
- pohoštění	tis. Kč	24,7	24,9	25,1	25,3	25,5
Jarmarky - provozní náklady	tis. Kč	915,2	921,8	928,4	935,1	941,8
- mandátní odměna	tis. Kč	366,1	368,7	371,4	374,1	376,8
- tržby (tj. snížení nákladů)	tis. Kč	-938,2	-955,1	-972,3	-989,8	-1 007,6
Kronika města	tis. Kč	62,4	62,8	63,3	63,8	64,3
Výročí, slavnostní otevření apod. (založení města, kino Hvězda, ..)	tis. Kč					
Propagace a prezentace		584,0	578,0	571,9	565,6	559,0

31,3	31,0	30,7	ÚMA
			ÚMA
17,7	17,5	17,3	ÚMA
103,7	102,8	101,7	KŠS
24,5	24,3	24,0	KŠS
908,3	900,0	449,4	KŠS
363,3	360,0	247,1	KŠS
-920,7	-900,0	-499,4	KŠS
61,9	61,3	10,0	KŠS
		1 000,0	KŠS
590,0	596,9	1 380,8	

Podpora cestovního ruchu, zajišťovaná přímo městem (MěÚ)						
Propagační materiál	tis. Kč	589,6	593,8	598,1	602,4	606,7
Služby na podporu cestovního ruchu (prezentace, rozhledna, WC)	tis. Kč	219,3	220,9	222,5	224,1	225,7
Podpora cestovního ruchu, zajišťovaná přímo městem (MěÚ)		808,9	814,7	820,6	826,5	832,4

585,2	520,8	515,1	KŠS
217,6	314,7	311,3	KŠS
802,8	835,5	826,4	

Propagace, reprezentace a společenské záležitosti města		2020	2021	2022	2023	2024
Výhled, ZM 29/2 z 3.12.2018	Jednotka	Výhled	Výhled	Výhled	Výhled	Výhled
Kulturní akce pořádané přímo městem (MěÚ)						
osvobození města	tis. Kč	5,0	5,0	5,0	5,0	5,0
Den dětí	tis. Kč	100,8	101,5	102,2	102,9	103,6
setkání na Javořině	tis. Kč	20,2	20,3	20,4	20,5	20,6
založení města	tis. Kč					
vznik republiky	tis. Kč	5,0	5,0	5,0	5,0	5,0
Mikulášský rej	tis. Kč	75,6	76,1	76,6	77,2	77,8
Ježíškova dílna	tis. Kč	55,9	56,3	56,7	57,1	57,5
Těšíme se na Vánoce	tis. Kč	15,1	15,2	15,3	15,4	15,5
Info kiosky Jezuitská kolej	tis. Kč	100,8	101,5	102,2	102,9	103,6
projekt Kreativní města UNESCO	tis. Kč					
ostatní (piáno, 17.litopad, ...)	tis. Kč	39,2	39,5	39,8	40,1	40,4
Kulturní akce pořádané přímo městem (MěÚ)		417,6	420,4	423,2	426,1	429,0

2019	2018	2017	Správce
Rozpočet	Rozpočet	Prosinec	
5,0	19,5	19,3	KŠS
100,0	88,4	47,9	KŠS
20,0	14,5	14,3	KŠS
	19,5	19,3	KŠS
5,0	9,7	9,6	KŠS
75,0	17,5	43,0	KŠS
55,5	55,0	29,0	KŠS
15,0			KŠS
100,0	100,0	100,0	KŠS
	0,0		KŠS
38,9	98,0	96,9	KŠS
414,4	422,1	379,3	

Sportovní akce pořádané přímo městem (MěÚ)						
A) nákup služeb pro konkrétní akce:						
Sportovní hry ZŠ a MŠ(do 2010 Uherskohradištské sportovní	tis. Kč	31,8	32,0	32,2	32,4	32,6
Atletický čtyřboj žactva "O pohár starosty"	tis. Kč	29,1	29,3	29,5	29,7	29,9
provoz hřiště Na Řádku (Kunovice)	tis. Kč	98,6	99,3	100,0	100,7	101,4
B) doprovodné náklady k uvedeným akcím (bez rozlišení)						
drobný hm.dlouhodobý majetek	tis. Kč	15,7	15,8	15,9	16,0	16,1
nákup materiálu j.n.	tis. Kč	11,6	11,7	11,8	11,9	12,0
pohoštění	tis. Kč	3,7	3,7	3,7	3,7	3,7
věcné dary	tis. Kč	16,5	16,6	16,7	16,8	16,9
Sportovní akce pořádané přímo městem (MěÚ)		207,0	208,4	209,8	211,2	212,6

31,6	16,4	16,2	KŠS
28,9	10,8	10,7	KŠS
97,9	97,0	95,9	KŠS
15,6	15,5	15,3	KŠS
11,5	11,4	11,3	KŠS
3,7	3,7	3,7	KŠS
16,4	16,3	16,1	KŠS
205,6	171,1	220,6	

Rekapitulace						
Společenské akce a vnější vztahy		1 972,8	1 982,6	1 992,5	2 002,4	2 012,3
Propagace a prezentace		584,0	578,0	571,9	565,6	559,0
Kulturní akce pořádané přímo městem (MěÚ)		417,6	420,4	423,2	426,1	429,0
Podpora cestovního ruchu, zajišťovaná přímo městem (MěÚ)		808,9	814,7	820,6	826,5	832,4
Sportovní akce pořádané přímo městem (MěÚ)		207,0	208,4	209,8	211,2	212,6
Celkem propagace, reprezentace a společenské záležitosti mě	tis. Kč	3 990,3	4 004,1	4 018,0	4 031,8	4 045,3

1 754,6	1 676,6	1 595,5	
590,0	596,9	1 380,8	
414,4	422,1	279,3	
802,8	835,5	826,4	
205,6	171,1	220,6	
3 767,4	3 702,2	4 302,6	



Členství města ve sdruženích

Členství města ve sdruženích		2020	2021	2022	2023	2024
Výhled, ZM 29/2 z 3.12.2018	Jednotka	Výhled	Výhled	Výhled	Výhled	Výhled


2019	2018	2017	Správce
Rozpočet	Rozpočet	Prosinec	

A - Členství města						
SMO ČR - pevná složka	Kč	5 000 Kč	5 000 Kč	5 000 Kč	5 000 Kč	5 000 Kč
- pohyblivá složka	Kč/obyv.+inflace	1,88 Kč	1,91 Kč	1,94 Kč	1,98 Kč	2,02 Kč
SHS ČMS (úhrada do 31.3.)	Kč/obyvatel	1,20 Kč	1,20 Kč	1,20 Kč	1,20 Kč	1,20 Kč
Region Slovácko	Kč/obyvatel	6,00 Kč	6,00 Kč	6,00 Kč	6,00 Kč	6,00 Kč
Kolekt.člen.ve sdruž.hasičů Čech,Moravy a Slezka	Kč/obyvatel	1,00 Kč	1,00 Kč	1,00 Kč	1,00 Kč	1,00 Kč
Mikroregion Dolní Poolšaví (do 2017)	Kč/obyv.Mí,Vé,Sady	0,00 Kč	0,00 Kč	0,00 Kč	0,00 Kč	0,00 Kč
Sdružení obcí pro rozvoj Bařova kanálu a vodní cesty na řece Mora	Kč/obyvatel	5,00 Kč	5,00 Kč	5,00 Kč	5,00 Kč	5,00 Kč
sdružení tajemníků MěÚ	tis.Kč	1,5	1,5	1,5	1,5	1,5
Český institut interních auditorů	tis.Kč	3,0	3,0	3,0	3,0	3,0
člen Asociace měst pro cyklisty	tis.Kč	10,0	10,0	10,0	10,0	10,0

5 000 Kč	5 000 Kč	5 000 Kč	OSI
1,84 Kč	1,80 Kč	1,80 Kč	OSI
1,20 Kč	1,20 Kč	1,20 Kč	OSI
6,00 Kč	6,00 Kč	6,00 Kč	OSI
1,00 Kč	1,00 Kč	1,00 Kč	OSI
0,00 Kč	0,00 Kč	30,00 Kč	OSI
5,00 Kč	5,00 Kč	5,00 Kč	OSI
1,5	1,5	1,5	OSI
3,0	3,0	3,0	OSI
10,0	10,0	10,0	OSI

B - Členství zaměstnanců MěÚ dle usnesení RM 1241/81 ze dne 30.5.2006						
Česká komora autorizovaných architektů	tis.Kč/osoba	6,0	6,0	6,0	6,0	6,0
Česká komora autorizovaných inženýrů a techniků	tis.Kč/osoba	6,0	6,0	6,0	6,0	6,0
Sdružení pro rozvoj veřejného osvětlení	tis.Kč/osoba	4,0	4,0	4,0	4,0	4,0
Sdružení International Facility Management Association	tis.Kč/osoba	5,0	5,0	5,0	5,0	5,0

6,0	6,0	6,0	ÚMA
6,0	6,0	3,0	OIN
4,0	4,0	4,0	SMM
5,0	5,0	5,0	SMM



Členství města ve sdruženích		2020	2021	2022	2023	2024
Výhled, ZM 29/2 z 3.12.2018	Jednotka	Výhled	Výhled	Výhled	Výhled	Výhled

Rozklad rozpočtu podle položek a celkových příspěvků

5229 - Ostatní neinvestiční dotace neziskovým a pod. organizacím (MĚSTO)						
Svaz měst a obcí ČR	tis.Kč	52,4	53,2	54,1	55,0	55,9
SHS ČMS (úhrada do 31.3.)	tis.Kč	30,3	30,3	30,3	30,3	30,3
Region Slovácko	tis.Kč	151,5	151,5	151,5	151,5	151,5
Kolekt.člen.ve sdruž.hasičů Čech,Moravy a Slezka	tis.Kč	25,3	25,3	25,3	25,3	25,3
sdružení tajemníků MěÚ	tis.Kč	1,5	1,5	1,5	1,5	1,5
Český institut interních auditorů	tis.Kč	3,0	3,0	3,0	3,0	3,0
člen Asociace měst pro cyklisty	tis.Kč	10,0	10,0	10,0	10,0	10,0
Celkem		274,0	274,8	275,7	276,6	277,5

2019	2018	2017	Správce
Rozpočet	Rozpočet	Prosinec	


51,5	50,5	56,1	x
30,3	30,3	30,3	x
151,5	151,5	151,5	x
25,3	25,3	25,3	x
1,5	1,5	1,5	x
3,0	3,0	3,0	x
10,0	10,0	10,0	x
273,1	272,1	277,7	

5229 - Ostatní neinvestiční dotace neziskovým a pod. organizacím (INDIVIDUÁLNÍ)						
Česká komora autorizovaných architektů	tis. Kč	6,0	6,0	6,0	6,0	6,0
Česká komora autorizovaných inženýrů a techniků	tis. Kč	6,0	6,0	6,0	6,0	6,0
Sdružení pro rozvoj veřejného osvětlení	tis. Kč	4,0	4,0	4,0	4,0	4,0
Sdružení International Facility Management Association	tis. Kč	5,0	5,0	5,0	5,0	5,0
Celkem		21,0	21,0	21,0	21,0	21,0

6,0	6,0	6,0	x
6,0	6,0	3,0	x
4,0	4,0	4,0	x
5,0	5,0	5,0	x
21,0	21,0	18,0	

5329 - Ostatní neinvestiční dotace veřejným rozpočtům územní úrovně						
Mikroregion Dolní Poolšaví (do 2017)	konec 2017	0,0	0,0	0,0	0,0	0,0
Sdružení obcí pro rozvoj Baťova kanálu a vodní cesty na řece Morava	tis.Kč	126,3	126,3	126,3	126,3	126,3
Celkem		126,3	126,3	126,3	126,3	126,3

0,0	0,0	83,3	x
126,3	126,3	126,3	x
126,3	126,3	209,6	



Náhrada cestovních výdajů

Náhrada cestovních výdajů		2020	2021	2022	2023	2024
Výhled, ZM 29/2 z 3.12.2018	Jednotka	Výhled	Výhled	Výhled	Výhled	Výhled

2019	2018	2017	Správce
Rozpočet	Rozpočet	Prosinec	

A - Sazby dle Zákoníku práce a Vyhlášky

§ 189 z.č. 262/2006 Sb., zákoník práce a Vyhláška MPSV o cestovních náhradách platná pro daný rok (UH se řídí sazbou dle § 176)

MPSV 463/201 MPSV 440/2016

1. Výše stravného za kalendářní den*

od 5 do 12 hodin - rozpětí dle zákona	Kč					
od 12 do 18 hodin - rozpětí dle zákona	Kč					
nad 18 hodin - rozpětí dle zákona	Kč					

	78 až 93	72,- až 86,-	EKO
	119 až 143	109,- až 132,-	EKO
	186 až 223	171,- až 205,-	EKO

2. Bezplatné jídlo (bez rozlišení zda jde o snídani, oběd či večeři) - stravné je kráceno o hodnotu:

od 5 do 12 hodin - sazba pro město	% / každé jídlo	-70%	-70%	-70%	-70%	-70%
od 12 do 18 hodin - sazba pro město	% / každé jídlo	-35%	-35%	-35%	-35%	-35%
nad 18 hodin - sazba pro město	% / každé jídlo	-25%	-25%	-25%	-25%	-25%


-70%	-70%	-70%	EKO
-35%	-35%	-35%	EKO
-25%	-25%	-25%	EKO

*) Nesjedná-li zaměstnavatel nebo neurčí před vysláním zaměstnance na pracovní cestu výši stravného, přísluší zaměstnanci stravné ve výši dolní sazby rozpětí

B - Rozhodnutí města

Výše stravného za kalendářní den						
od 5 do 12 hodin - sazba pro město	Kč	87,00	88,00	89,00	90,00	91,00
od 12 do 18 hodin - sazba pro město	Kč	132,00	133,00	134,00	135,00	136,00
nad 18 hodin - sazba pro město	Kč	202,00	203,00	204,00	205,00	206,00

86,00	85,00	77,00	EKO
131,00	130,00	117,00	EKO
201,00	200,00	182,00	EKO



Tabulková místa odborů a útvarů MěÚ k 31.12. sledovaného roku

Tabulková místa odborů a útvarů MěÚ k 31.12. sledovaného roku		2020	2021	2022	2023	2024	2019	2018	2017	Správce
Výhled, ZM 29/2 z 3.12.2018		Výhled	Výhled	Výhled	Výhled	Výhled	Rozpočet	Rozpočet	Prosinec	
Jednotka										
TAJ: samospráva	osoby	1	1	1	1	1	1	1	1	EKO
EKO: samospráva	osoby	16	16	16	16	16	16	16	16	EKO
státní správa	osoby									EKO
PO: samospráva	osoby	9	9	9	9	9	9	9	10	PO
státní správa	osoby	1	1	1	1	1	1	1		PO
SMM: samospráva odborní zaměstnanci	osoby	23	23	23	23	23	23	23	23	SMM
provozní prac. - úklid (zkrácená prac.doba)	osoby	14	14	14	14	14	14	14	14	SMM
- ost. (údržba)	osoby	2	2	2	2	2	2	2	2	SMM
státní správa	osoby									SMM
OIN: samospráva	osoby	10	10	10	10	10	10	10	10	OIN
státní správa	osoby									OIN
KŠS: samospráva (org.změna k 5/2016)	osoby	8	8	8	8	8	8	8	8	KŠS
státní správa	osoby	2	2	2	2	2	2	2	2	KŠS
OSI: samospráva	osoby	18	18	18	18	18	18	18	18	OSI
státní správa	osoby									OSI
ÚMA: samospráva	osoby	6	6	6	6	6	6	6	6	ÚMA
státní správa	osoby									ÚMA
ÚKS: samospráva (org.změna k 5/2016)	osoby	8	8	8	8	8	8	8	8	ÚKS
státní správa	osoby	1	1	1	1	1	1	1	1	ÚKS
ÚIA: samospráva	osoby	3	3	3	3	3	3	3	2	ÚIA
státní správa	osoby									ÚIA
DSA: samospráva	osoby									DSA
státní správa	osoby	38	38	38	38	38	38	38	36	DSA
OSS: samospráva	osoby	3	3	3	3	3	3	3	3	OSS
státní správa	osoby	28	28	28	28	28	28	28	28	OSS
SŽP: samospráva	osoby									SŽP
státní správa	osoby	31	31	31	31	31	31	31	31	SŽP
ŽO: samospráva	osoby									ŽO
státní správa	osoby	12	12	12	12	12	12	12	12	ŽO
Projekty hrazené Úřadem práce (osoby je nutné evidovat jako zaměstnance města)										
projekt k získání odborné praxe a zvýšení kvalifikace	osoby	5	5	5	5	5	5	5	5	PO
projekt Veřejně prospěšné práce	osoby	5	5	5	5	5	5	5	5	SMM
Budoucí změna zaměstnanců (není-li možné ji podchytit na konkrétním odboru); u dřívějších let neobsazené tabulkové místo										
samospráva	osoby									EKO
státní správa	osoby									EKO

Tabulková místa odborů a útvarů MěÚ k 31.12. sledovaného roku		2020	2021	2022	2023	2024
Výhled, ZM 29/2 z 3.12.2018	Jednotka	Výhled	Výhled	Výhled	Výhled	Výhled


2019	2018	2017	Správce
Rozpočet	Rozpočet	Prosinec	

REKAPITULACE - ZAMĚSTNANCI ZAŘAZENÍ DO MĚÚ (tabulková místa)						
z toho úředníci - samospráva	osoby	105	105	105	105	105
- státní správa	osoby	113	113	113	113	113
provozní pracovníci (řidiči, údržba, úklid, veř.sluzba)	osoby	26	26	26	26	26
Městský úřad celkem (schválená tabulková místa)	osoby	244	244	244	244	244

105	105	105	
113	113	110	
26	26	26	
244	244	241	PO

REKAPITULACE - MĚSTSKÁ POLICIE (tabulková místa)						
5000 MP - Městská policie	osoby	30	30	30	30	30

30	30	30	MP
-----------	-----------	-----------	-----------



Zřízení a založené společnosti města

Název	IČ	Sídlo	Vznik	základní kapit. [tis.]	Podíl města	Poznámka	Správce
1) Organizační složky (nemají právní subjektivitu)							
Jednotka sboru dobrovolných hasičů Uherské Hradiště, org.s.			1.1.2006	x	100,00%	ZM 297/20/Z z 19.12.2005	ÚKS
Jednotka sboru dobrovolných hasičů Mařatice, org.s.			1.1.2006	x	100,00%	ZM 297/20/Z z 19.12.2005	ÚKS
Jednotka sboru dobrovolných hasičů Jarošov, org.s.			1.1.2006	x	100,00%	ZM 297/20/Z z 19.12.2005	ÚKS
Jednotka sboru dobrovolných hasičů Míkovice, org.s.			1.1.2006	x	100,00%	ZM 297/20/Z z 19.12.2005	ÚKS
Jednotka sboru dobrovolných hasičů Vésky, org.s.			1.1.2006	x	100,00%	ZM 297/20/Z z 19.12.2005	ÚKS
Organizační složky celkem			5				
2) Příspěvkové organizace (zřizovatel je město)							
Klub kultury, p.o.	000 92 100	Uh. Hradiště Hradební 1198	1.1.1992	x	100,00%	Činnost: a) kulturně společenská, b) výchovně vzdělávací v kultuře, c) Správa a provozování kulturně výchovných zařízení, d) zajišťování podmínek pro rozvoj neprofesionální zájmové a zájmově umělecké	KŠS
Městská kina, p.o.	008 36 265	Uh. Hradiště nám.Míru 951	23.3.1993	x	100,00%	Činnost: a) veřejná filmová představení, b) organizování filmových akcí, c) prodej časopisů, filmové literatury a plakátů, d) zajišťování krátkodobých nájmu, e) provozování klubu Mír, f) publikační činnost	KŠS
Senior centrum UH, p.o.	708 19 173	Uh. Hradiště Kollárova 1243	1.5.2000	x	100,00%	Činnost: poskytování služeb, péče, ubytování, pečovatelské služby. Pozn.: do 6/2009 název Penzion - městské sociální centrum UH	OSS
ZŠ UNESCO, p.o.	704 36 070	Uh. Hradiště Komenského nám. 35	1.1.2001	x	100,00%	Činnost: 1. poskytuje základní vzdělávání, 2. školní stravování, 3. školní klub, 4. školní družina, 5. závodní stravování, 6. činnosti ve prospěch žáků	KŠS
ZŠ Za Alejí, p.o.	704 36 177	Uh. Hradiště Za Alejí 1072	1.1.2001	x	100,00%	Činnost: 1. poskytuje základní vzdělávání, 2. školní stravování, 3. školní klub, 4. školní družina, 5. závodní stravování, 6. činnosti ve prospěch žáků	KŠS
ZŠ Sportovní, p.o.	704 35 651	Uh. Hradiště Sportovní 777	1.1.2001	x	100,00%	Činnost: 1. poskytuje základní vzdělávání, 2. školní stravování, 3. školní klub, 4. školní družina, 5. činnosti ve prospěch žáků	KŠS
ZŠ Větrná, p.o.	704 36 169	Uh. Hradiště Větrná 1063	1.1.2001	x	100,00%	Činnost: 1. poskytuje základní vzdělávání, 2. mateřská škola, 3. školní stravování, 4. školní jídelna-výdejna, 5. školní klub, 6. školní družina, 7. činnosti ve prospěch žáků	KŠS
ZŠ Mařatice, p.o.	709 93 343	Uh. Hradiště 1.máje 55	1.1.2003	x	100,00%	Činnost: 1. poskytuje základní vzdělávání, 2. školní stravování, 3. školní družina, 4. činnosti ve prospěch žáků	KŠS
ZŠ Jarošov, p.o.	709 93 327	Uh. Hradiště Jarošov 200	1.1.2003	x	100,00%	Činnost: 1. poskytuje základní vzdělávání, 2. mateřská škola, 3. školní stravování, 4. školní družina, 5. závodní stravování, 6. činnosti ve prospěch žáků	KŠS


Název	IČ	Sídlo	Vznik	základní kapit. [tis.]	Podíl města	Poznámka	Správce
Mateřské školy, p.o.	709 93 360	Uh. Hradiště Svatováclavská 943	1.1.2003	x	100,00%	Činnost: 1. 1. mateřská škola, 2. školní stravování, 3. závodní stravování, 4. činnosti ve prospěch žáků	KŠS
Slovácké divadlo, p.o.	000 94 846	Uh. Hradiště Tyršovo nám. 480	1.1.2003	x	100,00%	Činnost: 1.Hlavní: a) činoherní a hudebně dramatické divadelní inscenace; b) představení jiných pořadatelům, c) kulturního centrum, d) vytváří scénické předměty, e) doprava. 2. Podnikání: a) pronájem věcí, b) Činnost: 1.Hlavní: a) univerzální knihovní fond, b) fond regionální literatury, c) meziknihovní výpůjčky, d) propaguje a zpřístupňuje své fondy, e) zprostředkovává přístup k informacím st. správy a samosprávy, f) přednášky, g) Spolupracuje s nezisk.sektorem, h) Buduje interní databáze fondů, i) kopírování z vl.fondů, j) knihovní fond , 2. Doplnková: a) prodej knih b) propagační služby, 3. Podnikání: a) kopírování, b) činnost: a) provoz sportovních zařízení, b) revize sportovních zařízení, c) zajišťování sportovních činností, d) služeb při pořádání sportovních akcí města UH, e) Sportovně výchovná činnost publikační, f) správa a provozování sportovních zařízení, g) cenový režim služeb, h) havarijní služby pro sport, i) kontrola dodavatelů služeb	KŠS
Knihovna Bedřich Beneše Buchlovana, p.o.	000 92 118	Uh. Hradiště Velehradská 714	1.1.2003	x	100,00%	Činnost: a) poskytuje zájmové vzdělávání, b) závodní stravování, c) další činnosti ve prospěch uživatelů a ochrany majetku Info: Převzetí od Zlínského kraje	KŠS
Sportoviště města UH, p.o.	712 34 187	Uh. Hradiště Stonky 860	1.1.2005	x	100,00%	činnost: 1. Hlavní: a) provoz zařízení, b) revize, c) sportovní akce, d) pořádání soutěží, e) propagace, f) správa zařízení, g) odstranění poruch, h) kontrola dodavatelů, i) sportovní služby. 2. Doplnková: a) hostinská činnost, b) masérské a regenerační služby	KŠS
Dům dětí a mládeže, p.o.	750 89 602	Uh. Hradiště J.E.Purkyně 494	1.1.2007	x	100,00%	Činnost: 1. Hlavní: a) provoz zařízení, b) revize, c) sportovní akce, d) pořádání soutěží, e) propagace, f) správa zařízení, g) odstranění poruch, h) kontrola dodavatelů, i) sportovní služby. 2. Doplnková: a) hostinská činnost, b) masérské a regenerační služby	KŠS
Aquapark UH, p.o.	720 63 904	Uh. Hradiště Sportovní 1214	1.4.2010	x	100,00%	činnost: 1. Hlavní: a) provoz zařízení, b) revize, c) sportovní akce, d) pořádání soutěží, e) propagace, f) správa zařízení, g) odstranění poruch, h) kontrola dodavatelů, i) sportovní služby. 2. Doplnková: a) hostinská činnost, b) masérské a regenerační služby	KŠS
Příspěvkové organizace celkem			15				

3) Obecně prospěšné společnosti							
PETRKLÍČ, o.p.s.	269 28 060	Uh. Hradiště Vésky, Na Krajině 44	1.1.2004	x	100,00%	Činnost: a) osvětová, b) pomoc ženám, dětem a matkám v nouzi, c) ubytování ženám a matkám s dětmi, d) poskytování krizové intervence Info: zakladatel je Město Uh. Hradiště.	OSS
Park Rochus, o.p.s.	292 34 387	Uh. Hradiště Studentské nám. 153	6.5.2010	x	100,00%	Činnost: a) rozvoj e využití lokality Rochus, b) dotační projekty, c) mimoškolní výchova, d) vědecko-výzkumnou činnost, e) po vybudování provozovat areály muzea v přírodě včetně Mařatského dvora, environmentálního centra popř. další Info: do 31.12.2018 byla zakladatelem mimo Město Uh. Hradiště také společnost SYNOT REAL ESTAT, a.s.	ÚMA
Obecně prospěšné společnosti celkem			2				

Název	IČ	Sídlo	Vznik	základní kapit. [tis.]	Podíl města	Poznámka	Správce	
4) Obchodní společnosti								
4a - Rozhodující vliv (tzv. ovládané společnosti; dle § 61, z.č.513/1991 Sb., obchodní zákoník, se jedná o většinu (tj. více jak 50 %; jsou-li ostatní "drobní", pak více jak 40 %) hlasovacích práv)								
EDUHA, s.r.o.	276 80 657	Uh. Hradiště Studentské náměstí 1	21.3.2006	72 650,0	100,00%	72 650,0	Cinnost: Výroba, obchod a služby neuvedené v přílohách 1 až 3 živnostenského zákona Info: Původní základní kapitál 72,65 mil. Kč byl v r. 2014 snížen o 10 mil. na krvtí ztráty z odpisů.	EKO
4b - Podstatný vliv (dle § 22, bod 5, z.č.563/1991 Sb., o účetnictví, se jedná nejméně o 20 % hlasovacích práv a současně není prokázán rozhodující vliv - jt. jednání ve shodě, dohoda s jiným společníkem, právo prosadit obsazení ř								
CTZ, s.r.o.	634 72 163	Uh. Hradiště Sokolovská 572	1.3.1996	62 400,0	49,04%	30 600,0	Cinnost: výroba a rozvod tepelné a elektrické energie Info: Zakladatel město, v roce 2000 umožnilo město navýšení základního kapitálu společnosti MVV Energie CZ a.s. (rekonstrukce rozvodů), která tak získala	EKO
OTR, s.r.o.	494 50 581	Buchlovice Masarykova 273	27.10.1993	400,0	35,00%	140,0	Cinnost: a) nakládání s nebezpečnými odpady, b) doprava Info: Buchlovice 23,5% , St.Město a Osvětimany á	EKO
HRATES a.s.	255 65 516	Uh. Hradiště Průmyslová 1153	26.5.1999	36 821,0	34,01%	12 521,0	Cinnost: a) doprava, b) Zámečnictví, nástrojářství, c) elektrická zařízení, d) Výroba, obchod a služby neuvedené v přílohách 1 až 3 živnostenského zákona Info: Zakladatel město. 36 821 ks akcií na jméno, jmenovitá hodnota je 1000 Kč/akcie. Mariusu Pedersen a.s. prodán 29.10.2009 podíl 51.0008% a 28.11.2011	EKO
Slovácké vodárny a kanalizace, a.s.	494 53 866	Uh. Hradiště Za Olšávkou 290	19.3.1996	886 724,0	30,09%	266 790,0	Cinnost: a) vodoinstalatérství, b) doprava, c) projektování, d) provádění staveb, e) podnikání s nebezpečnými odpady, f) výroba, obchod a služby neuvedené v přílohách 1 až 3 živnostenského zákona Info: poslední navýšení vkladu města bylo zapsáno 28.8.2018	EKO
4c - Menšinový vliv (věstník NKÚ 2006, částka 3, bod 05/35, jedná se tzv. ostatní dlouhodobý finanční majetek, tj. účast není z důvodu zhodnocování dočasně volných peněžních prostředků)								
Odpady-Trídění-Recyklace a.s.	634 83 980	Uh. Hradiště Průmyslová 1153	1.12.1995	10 000,0	14,00%	1 400,0	Cinnost: a) podnikání s nebezpečnými odpady, b) doprava, c) Výroba, obchod a služby neuvedené v přílohách 1 až 3 živnostenského zákona Info: zakladatelem je Marius Pedersen a.s. (60 %) a OTR, s.r.o. (40 %)	EKO
Obchodní společnosti celkem			6			382 701,0		

zapojení do rozpočtu:

- ad 1) Hospodaření organizačních složek je součástí rozpočtu města (nemají právní subjektivitu)
- ad 2) Příspěvkové organizace dostávají z rozpočtu města příspěvky, popř. je jim nařizován odvod z investičního fondu
- ad 3) Obecně prospěšné společnosti dostávají z rozpočtu města dotaci
- ad 4) Obchodní společnosti vyplácí podíly na zisku (na základě rozhodnutí nejvyšších orgánů společnosti)



Dividendy z majetkových účastí města

Dividendy z majetkových účastí města		2020	2021	2022	2023	2024
Výhled, ZM 29/2 z 3.12.2018	Jednotka	Výhled	Výhled	Výhled	Výhled	Výhled

2019	2018	2017	Správce
Rozpočet	Rozpočet	Prosinec	

Významná účast města (tj. min. 25% podíl na obchodním jmění nebo hlasovacích právech)						
Rozhodující vliv (majetková účast >50 %)						
EDUHA, s.r.o.	tis. Kč	0,0	0,0	0,0	0,0	0,0
Podstatný vliv (majetková účast 20-50 %)						
CTZ, s.r.o.	tis. Kč	2 918,0	5 836,0	6 669,0	5 002,0	5 002,0
OTR, s.r.o.	tis. Kč	1 339,0	1 339,0	1 339,0	1 339,0	1 339,0
HRATES a.s.	tis. Kč	867,0	867,0	867,0	867,0	867,0
Slovácké vodárny a kanalizace, a.s.	tis. Kč	0,0	0,0	0,0	0,0	0,0
Významná účast celkem	tis. Kč	5 124,0	8 042,0	8 875,0	7 208,0	7 208,0

0,0	0,0	0,0	EKO
7 086,0	7 086,0	7 086,0	EKO
1 339,0	2 083,0	1 785,0	EKO
867,0	1 358,0	1 445,0	EKO
0,0	0,0	0,0	EKO
9 292,0	10 527,0	10 316,0	

Krátkodobé operativní řízení likvidity						
správce cenných papírů	tis. Kč	0,0	0,0	0,0	0,0	0,0
přímý krátkodobý nákup akcií	tis. Kč	0,0	0,0	0,0	0,0	0,0
Operativní řízení likvidity celkem	tis. Kč	0,0	0,0	0,0	0,0	0,0

0,0	0,0	0,0	EKO
0,0	0,0	0,0	EKO
0,0	0,0	0,0	

CELKEM	tis. Kč	5 124,0	8 042,0	8 875,0	7 208,0	7 208,0
---------------	----------------	----------------	----------------	----------------	----------------	----------------

9 292,0	10 527,0	10 316,0	
----------------	-----------------	-----------------	--

pozn.: částky jsou uvedeny vč. zdanění dle § 21. bod (4), z.č. 586/1992 Sb., o dani z příjmů



SPRÁVCI MAJETKU MĚSTA

Správce	Adresa	Oblast správy	Od	Poznámka	Správce
R.K.Servis, s.r.o.	Uh. Hradiště 686 01 Masarykovo nám. 157	Bytové hospodářství a část nebytového hospodářství určeného ke komerčnímu pronájmu	6.8.1993		SMM
J&T Banka, a.s.	Praha 8 186 00 Pobřežní 3	Správa cenných papírů za cca 150 mil. Kč	17.3.1997	do 15.10.2001 to byla fa OFT Brokers, s.r.o. (nový správce ji koupil)	EKO
HRATES a.s.	Uh. Hradiště 686 01 Průmyslová 1153	Správa parkovišť (vč. výběru parkovacích automatů) Správa pohřebišť	26.5.1999		SMM
EDUHA, s.r.o.	Uh. Hradiště 686 01 Studentské náměstí 1535	Správa vzdělávací zóny v areálu bývalých kasaren (provoz Regionálního vzdělávacího centra a Centra celoživotního vzdělávání)	21.3.2006		SMM
Spolek přátel kaple svatého Rocha, o.s.	Uh. Hradiště 686 01 Lechova 571	Zajištění provozu kaple sv. Rocha	1.1.2010		SMM
Lidumila s.r.o.	Uh. Hradiště 686 01 Velehradská tř. 247	Provoz veřejného sociálního zařízení v ul. Hradební č.p. 174	1.1.2011	schváleno Usnesením RM 49/3/2010 ze dne 21.12.2010	SMM
Občanské sdružení "Kunovjan", z.s.	Kunovice 686 04 Záchalupčí 952	Příprava a organizace jarmarků	1.1.2011	v letech 2013 až 2015 také správa Selských trhů	KŠS



Bonusy občanům města a neziskovým organizacím

Bonusy občanům města a neziskovým organizacím		2020	2021	2022	2023	2024	2019	2018	2017	Správce
Výhled, ZM 29/2 z 3.12.2018		Výhled	Výhled	Výhled	Výhled	Výhled	Rozpočet	Rozpočet	Prosinec	
Jednotka										
Poskytované úlevy na úkor hospodaření města										
Poplatek za komun.odpad - děti a mládež do 18 let	tis. Kč	2 216,5	2 216,5	2 216,5	2 216,5	2 216,5	2 217,0	2 156,0	2 108,0	odkaz
- senioři od 70 let výše	tis. Kč	1 747,0	1 747,0	1 747,0	1 747,0	1 747,0	1 747,0	1 747,0	1 747,0	odkaz
MHD: příspěvek Zl. kraji na ztrátu linky Mařatice a Jarošov	tis. Kč	2 607,0	2 654,0	2 702,0	2 751,0	2 801,0	2 558,0	2 500,0	2 887,0	odkaz
MHD: bezplatné osoby >70 let; školní bus (příspěvek ČSAI)	tis. Kč	2 446,0	2 490,0	2 535,0	2 581,0	2 627,0	2 400,0	1 651,0	1 615,7	odkaz
Smlouvy o dlouhodobé spolupráci	tis. Kč	3 575,0	3 650,0	3 725,0	3 800,0	3 875,0	3 500,0	17 185,4	11 869,6	odkaz
Dotační programy	tis. Kč	17 704,0	17 839,0	17 967,0	18 096,0	18 226,0	17 542,4	5 434,0	5 665,0	odkaz
Individuální žádosti	tis. Kč	1 477,0	1 488,0	1 499,0	1 510,0	1 521,0	1 464,0	355,0	351,0	odkaz
Podpora činnost spolků (na režijní náklady Klubu kultury)	tis. Kč	1 514,0	1 526,0	1 537,0	1 548,0	1 559,0	1 500,0	1 450,0	1 971,0	odkaz
Společenské záležitosti - narození občánků města (viz výše)	tis. Kč	382,0	382,0	382,0	382,0	382,0	255,0	255,0	256,0	odkaz
- prvňáčci (viz výše)	tis. Kč	242,0	242,0	242,0	242,0	242,0	161,0	161,0	163,0	odkaz
- ost.přijetí (hosté, jubilea, důcho	tis. Kč	302,1	304,3	306,5	308,7	310,9	299,8	280,8	136,2	odkaz
- pohoštění (všechny akce města)	tis. Kč	382,9	385,7	388,5	391,3	394,1	380,0	327,0	394,6	odkaz
Podíl na provozu SOS (zlínské) linky důvěry (konec2017)	tis. Kč	0,0	0,0	0,0	0,0	0,0	0,0	0,0	6,1	odkaz
Signál v tísni	tis. Kč	36,1	36,4	36,7	37,0	37,0	35,8	30,9	0,0	odkaz
Pohoštění pro děti z DD a ústavů	tis. Kč	14,8	14,9	15,0	15,1	15,2	14,7	14,6	0,0	odkaz
Slovácké slavnosti vína	tis. Kč	1 382,8	1 403,8	1 424,0	1 444,5	1 465,3	1 357,8	1 334,3	1 307,3	odkaz
Zpravodaj města	tis. Kč	1 016,1	1 023,4	1 030,8	1 038,2	1 045,7	1 008,4	929,8	850,0	odkaz
projekt TSTTT	tis. Kč	74,4	74,9	75,4	75,9	76,4	73,8	73,1	72,2	odkaz
Noc s Metodějem (od 2016)	tis. Kč	244,0	247,7	251,3	254,9	258,6	239,6	235,5	201,1	odkaz
Expozice věznice UH - průvodci (do doby opravy věznice -	tis. Kč	41,9	44,0	46,3	0,0	0,0	40,0	153,0	280,0	odkaz
Kulturní akce pořádané přímo městem	tis. Kč	417,6	420,4	423,2	426,1	429,0	414,4	422,1	279,3	odkaz
Sportovní akce pořádané přímo městem	tis. Kč	207,0	208,4	209,8	211,2	212,6	205,6	171,1	220,6	odkaz
Jarmarky	tis. Kč	343,1	335,4	327,5	319,4	311,0	350,9	360,0	197,1	odkaz
Záštity	tis. Kč	207,0	209,0	211,0	213,0	215,0	205,0	203,0	200,0	odkaz
Hradištské vánoce vč. videomappingu	tis. Kč	607,9	612,2	616,7	621,1	625,6	603,3	597,3	438,1	odkaz
Plavání dětí MŠ a ZŠ (nepovinné)	tis. Kč	564,3	568,3	572,4	576,5	580,7	560,0	554,2	550,4	odkaz
Bonusy celkem	tis. Kč	39 752,4	40 123,3	40 487,6	40 806,4	41 173,5	39 133,5	38 581,1	33 215,9	

Pozn. EKO: případné zrušení bonusu nebude znamenat zanedbání povinností města či zhoršení správy majetku města (má "jen" dopad na kvalitu života ve městě)

